



SPRAVODAJCA NÁRODNÉHO LESNÍCKEHO CENTRA

INFORMAČNÝ LIST





SPRAVODAJKA

NÁRODNÉHO LESNÍCKEHO CENTRA

Národné lesnícke centrum – Ústav lesných zdrojov a informatiky Zvolen – Odbor lesníckych informácií – Informačný list

VÝVOJ PRIEMERNÝCH CIEN SORTIMENTOV A DODÁVOK SUROVÉHO DREVA ZA 4. ŠTVRŤROK 2010

Ing. Mária Brezinová

Štátne organizácie lesného hospodárstva dodali v roku 2010 pre vlastnú spotrebu, na tuzemský a zahraničný trh spolu celkom 5 555 370 m³ surového dreva. V porovnaní s rokom 2009 zaznamenali štátne lesy pokles dodávok surového dreva o 5 %. Vo 4. štvrťroku poskytli pre vlastnú spotrebu na tuzemský a zahraničný trh spolu 1 204 237 m³ dreva. Z toho bolo 700 126 m³ ihličnatého a 504 111 m³ listnatého dreva. Na domácom trhu predali štátne lesy 94,92 % produkcie surového dreva (58 % ihličnatého a 42 % listnatého dreva), vyviezli 4,68 % dreva (59 % ihličnatého, 41 % listnatého dreva) a vlastná spotreba tvorila 0,40 %.

Dodávky surového dreva v porovnaní so 4. štvrťrokom 2009 v štátnych lesoch klesli o 14 %. Vybrané subjekty neštátnych lesov znížili dodávky surového dreva až o 32 %.

V tabuľke č. 1 uvádzame prehľad priemerných cien a percentuálne zastúpenie jednotlivých sortimentov surového dreva vo 4. štvrťroku 2010 v štátnych lesoch a vo vybraných subjektoch neštátnych lesov.

V štátnych lesoch sa v porovnaní s rovnakým obdobím minulého roka zvýšil podiel predaných ihličnatých výrezov III. B a III. C triedy akosti. U listnatých sortimentov sa na dodávkach zvýšilo zastúpenie výrezov III. C triedy akosti. Vybrané subjekty neštátnych lesov v porovnaní so 4. štvrťrokom 2009 zvýšili predaj ihličnatých výrezov III. A triedy akosti a listnatých výrezov III. C triedy akosti.

V 4. štvrťroku 2010 boli v štátnych lesoch aj naďalej najviac obchodovanými sortimentmi ihličnaté výrezy III. B, C triedy akosti (26,26 % a 32,39 %) a ihličnaté vlákninové drevo (22,55 %). Listnaté drevo bolo na predaji najviac zastúpené listnatými výrezmi III. B a C triedy akosti (14,91 % a 28,09 %). Listnaté vlákninové drevo sa na dodávkach podieľalo 47,49 %. Najvyšší podiel sortimentov v neštátnych subjektoch lesov tvorilo listnaté vlákninové drevo (57,85 %), ihličnaté vlákninové drevo (26,41 %) a ihličnaté výrezy III. C triedy akosti (19,61 %).

Priemerné tuzemské ceny ihličnatého a listnatého dreva vo 4. štvrťroku 2010 vzrástli v štátnych lesoch v porovnaní s rovnakým obdobím minulého roka o 27 a 5 %.

Priemerné tuzemské ceny ihličnatých výrezov III. B a C triedy akosti v štátnych lesoch sa zvýšili o 8,23 €/m³ (16 %) a 6,22 €/m³ (16 %). Priemerné ceny ihličnatého vlákninového dreva na domácom trhu zaznamenali nárast o 4,42 €/m³ (19 %). Ceny listnatých priemyselných výrezov III. B triedy akosti vzrástli o 0,93 €/m³ (2 %). Priemerné ceny výrezov III. C triedy akosti v porovnaní s rovnakým obdobím minulého roka sa zvýšili len o 0,34 €/m³ (1 %). Listnaté vlákninové drevo predávali štátne lesy na domácom trhu drahšie o 1,52 €/m³ (+5 %).

Medziročne predávali neštátne subjekty na domácom trhu ihličnaté a listnaté drevo drahšie o 26 % a 44 %.

Pri porovnaní tuzemských a vývozných priemerných cien ihličnatého a listnatého dreva za 4. štvrťrok 2010 môžeme konštatovať, že štátne lesy predávali ihličnaté drevo v zahraničí lacnejšie o 4 % a listnaté drevo drahšie (40 %) ako na Slovensku. Priemerné vývozné ceny listnatého dreva u neštátnych subjektov boli v porovnaní s tuzemskými cenami nižšie o 9 %. Listnaté drevo vyvážali neštátne subjekty drahšie (23 %).

Štátne lesy vyvážali do zahraničia v prevažnej miere ihličnaté výrezy III. A, B, C triedy akosti, listnaté výrezy III. C, ihličnaté a listnaté vlákninové drevo.

Vývoz v neštátnych lesoch tvorilo hlavne ihličnaté a listnaté vlákninové drevo.

V porovnaní cien dreva s 3. štvrťrokom 2010 v štátnych lesoch sme zaznamenali nárast priemerných tuzemských cien ihličnatého dreva o 3,83 €/m³ (9 %) a listnatého dreva o 1,37 €/m³ (4 %). Vývozné ceny ihličnatého dreva vzrástli o 1,95 €/m³ (5 %). Listnaté drevo predávali štátne lesy na zahraničných trhoch v porovnaní s 3. štvrťrokom 2010 drahšie o 9,59 €/m³ (21 %).

V neštátnych lesoch priemerné tuzemské ceny ihličnatého a listnatého dreva v porovnaní s 3. štvrťrokom 2010 vzrástli o 4,5 €/m³ (11 %) a 2,51 €/m³ (7 %). Aj vývozné ceny ihličnatého i listnatého dreva zaznamenali v porov-



SPRAVODAJKA

NÁRODNÉHO LESNÍCKEHO CENTRA

Národné lesnícke centrum – Ústav lesných zdrojov a informatiky Zvolen – Odbor lesníckych informácií – Informačný list

nani so 3. štvrťrokom 2010 v neštátnych lesoch vzostup o 1,95 €/m³ (5 %) a 7,99 €/m³ (20 %).

V grafoch č. 1 a 2 je znázornený vývoj priemerných tuzemských cien ihličnatého a listnatého dreva za obdobie rokov 2005 – 2010 v sektore štátnych a neštátnych lesov.

Priemerné tuzemské a vývozné ceny ihličnatých a listnatých sortimentov surového dreva po oblastiach Slovenska v sektore štátnych lesov a priemerné tuzemské a vývozné ceny vo vybraných subjektoch neštátnych lesov uvádzame v **tabuľke č. 2**.

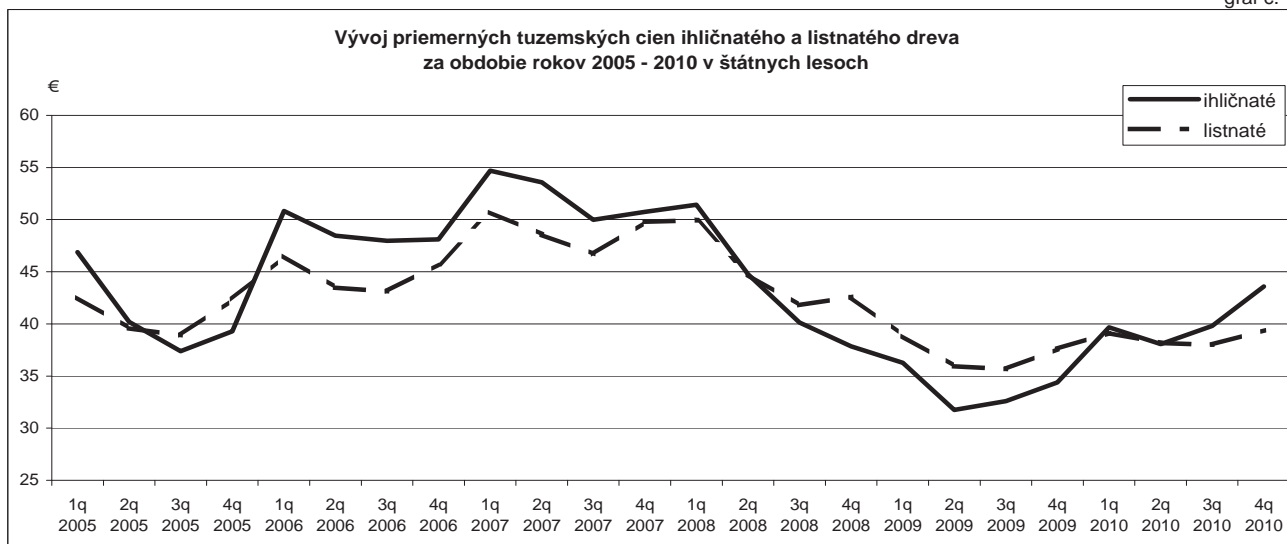
Vývoj priemerných cien sortimentov surového dreva podľa štvrťrokov roku 2009 sú uvedené v **tabuľkách**

č. 3 – 6. Na základe spracovaných údajov môžeme konštatovať, že priemerné tuzemské ceny ihličnatých a listnatých sortimentov surového dreva v štátnych lesoch i neštátnych subjektoch v roku 2010 v porovnaní s rokom 2009 zaznamenali nárast.

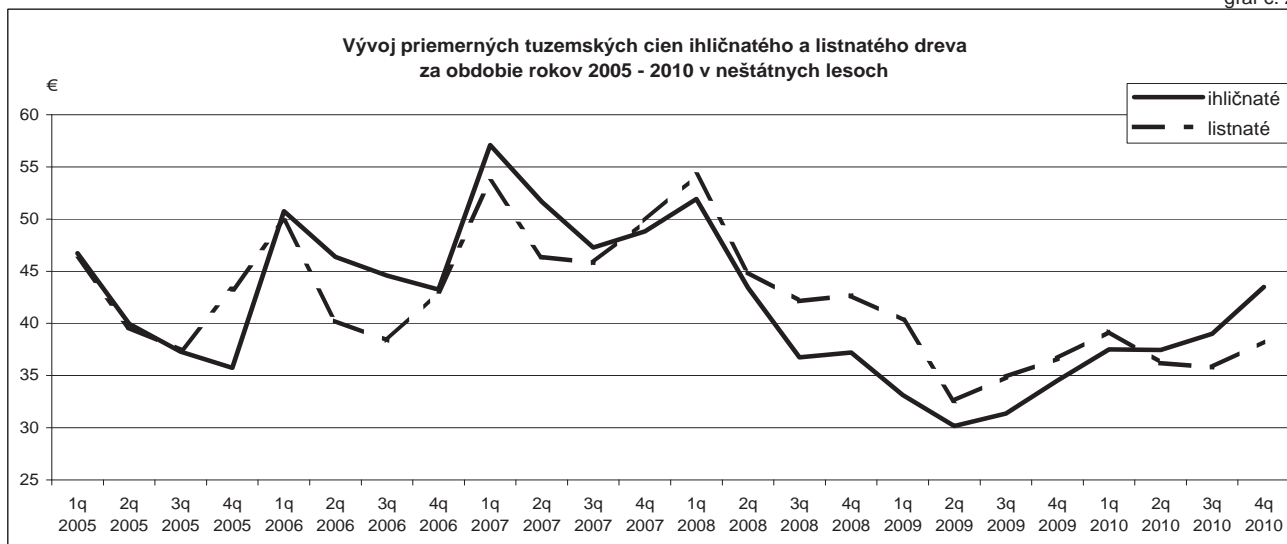
V grafoch uvádzame vývoj priemerných tuzemských a vývozných cien hlavných sortimentov surového dreva v sektore štátnych a neštátnych lesov.

Na základe spracovaných údajov môžeme konštatovať, že priemerné ceny surového dreva na Slovensku zaznamenali nárast. V ďalšom období predpoklad ustálenia priemerných cien dreva aj na základe vývoja cien dreva v zahraničí.

graf č. 1



graf č. 2



Prehľad priemernej ceny a percentuálneho zastúpenia sortimentov surového dreva za 4. štvrťrok 2010 (bez DPH, lokalita expedičný sklad)

Tab. č. 1

Sortiment	Štátne organizácie			Neštátne subjekty			Štátne organizácie			Neštátne subjekty		
	Tuzemsko	Vývoz	Index	Tuzemsko	Vývoz	Index	Dodávky celkom	%	m ³	%	m ³	%
Surové kmene	48,67	-	-	45,65	-	-	23 695	3,38	15 395	12,33	15 395	12,33
Výrezy I. trieda akosti	122,45	-	-	-	214,00	-	38	0,01	2	-	2	-
Výrezy II. trieda akosti	102,56	115,54	1,13	73,57	97,75	1,33	155	0,02	77	0,06	77	0,06
Výrezy III. A trieda akosti	67,72	60,80	0,90	59,84	63,63	1,06	36 245	5,18	23 838	19,10	23 838	19,10
Výrezy III. B trieda akosti	58,85	70,69	1,20	54,12	53,73	0,99	183 849	26,26	17 585	14,09	17 585	14,09
Výrezy III. C trieda akosti	46,06	42,32	0,92	41,79	44,80	1,07	226 744	32,39	24 478	19,61	24 478	19,61
Drevovina (brúsne drevo)	38,79	-	-	42,40	-	-	544	0,08	5	-	5	-
Banské výrezy	-	41,48	-	17,76	-	-	363	0,05	41	0,03	41	0,03
Žrdovina	27,56	-	-	38,04	-	-	1 615	0,23	202	0,16	202	0,16
Vlákninové drevo	28,13	31,10	1,11	30,73	32,45	1,06	157 851	22,55	32 969	26,41	32 969	26,41
Palivové drevo	18,11	5,01	0,28	13,78	14,47	1,05	18 054	2,58	3 783	3,03	3 783	3,03
Surové drevo spolu	46,22	41,77	0,90	44,42	39,38	0,89	649 153	92,72	118 375	94,84	118 375	94,84
Drevo na energetické účely	11,38	-	-	-	-	-	17 260	2,47	-	-	-	-
Drevo na pni	12,19	-	-	28,53	-	-	33 713	4,82	6 442	5,16	6 442	5,16
Ihličnaté drevo spolu	43,59	41,77	0,96	43,50	39,38	0,91	700 126	100,00	124 817	100,00	124 817	100,00
Surové kmene	9,95	-	-	32,91	-	-	111	0,02	426	0,76	426	0,76
Výrezy I. trieda akosti	316,93	341,32	1,08	172,33	-	-	456	0,09	6	0,01	6	0,01
Výrezy II. trieda akosti	125,32	158,72	1,27	114,63	204,82	1,79	3 230	0,64	315	0,56	315	0,56
Výrezy III. A trieda akosti	64,89	71,16	1,10	66,23	83,55	1,26	12 514	2,48	3 697	6,59	3 697	6,59
Výrezy III. B trieda akosti	47,55	59,85	1,26	51,22	58,03	1,13	75 188	14,91	6 527	11,64	6 527	11,64
Výrezy III. C trieda akosti	43,40	47,83	1,10	41,43	46,87	1,13	141 620	28,09	6 389	11,39	6 389	11,39
Banské výrezy	-	-	-	-	-	-	-	-	-	-	-	-
Žrdovina	-	-	-	-	-	-	6	-	-	-	-	-
Vlákninové drevo	33,43	40,39	1,21	34,07	38,32	1,12	239 418	47,49	32 452	57,85	32 452	57,85
Palivové drevo	35,87	-	-	27,77	-	-	21 204	4,21	4 239	7,56	4 239	7,56
Surové drevo spolu	39,88	55,03	1,38	39,15	47,12	1,20	493 747	97,94	54 051	96,35	54 051	96,35
Drevo na energetické účely	19,67	-	-	-	-	-	9 216	1,83	-	-	-	-
Drevo na pni	8,32	-	-	18,00	-	-	1 148	0,23	2 046	3,65	2 046	3,65
Listnaté drevo spolu	39,41	55,03	1,40	38,28	47,12	1,23	504 111	100,00	56 097	100,00	56 097	100,00

Zdroj: Les D (MP SR) 2-04 Spracoval: NLC Zvolen



SPRAVODAJKA

NÁRODNÉHO LESNÍCKEHO CENTRA

Národné lesnícke centrum – Ústav lesných zdrojov a informatiky Zvolen – Odbor lesníckych informácií – Informačný list

**Priemerné ceny dodávok sortimentov surového dreva po oblastiach
v sektore štátnych lesov a neštátnych lesov za 4. štvrtrok 2010 (bez DPH, lokalita expedičný sklad)**

20. modul Ihličnaté sortimenty

Tab. č. 2

Sortiment		Tuzemsko					Vývoz				Tuzemsko	Vývoz
		Oblasť									Neštátne subjekty	
		Západ	Stred	Východ	Slovensko	Západ	Stred	Východ	Slovensko			
		Priemerná cena v € / m ³										
SORTIMENTY SUROVÉHO DREVA	Surové ihličnaté kmene	1	16,59	48,96	25,57	48,67	0	0	0	0	45,65	0
	Výrezy kvalit. triedy I.	SM, JD	2	0	0	0	0	0	0	0	0	0
		BO	3	0	0	0	0	0	0	0	0	0
		SC	4	0	113,3	171,3	122,45	0	0	0	0	214
		Ostatné ihličnaté	5	0	0	0	0	0	0	0	0	0
		Spolu = r. (2 až 5)	6	0	113,3	171,3	122,45	0	0	0	0	214
	Výrezy kvalit. triedy II.	SM, JD	7	88,06	101,84	0	94,95	0	0	0	73,45	95,79
		BO	8	72,92	79	90,6	78,85	0	0	0	69	0
		SC	9	96,65	113,14	108,98	105,48	120,03	140,91	102,1	115,54	110,33
		Ostatné ihličnaté	10	0	0	0	0	0	0	0	63,7	0
		Spolu = r. (7 až 10)	11	93,25	110,15	107,57	102,56	120,03	140,91	102,1	115,54	73,57
	Výrezy kvalit. triedy III A.	SM, JD	12	69,18	68,39	63,86	68,1	71,62	0	0	71,62	60
		BO	13	57,43	67,03	58,05	58,64	58,93	0	66,05	59,95	48,2
		SC	14	85,54	73,49	72,74	72,63	103,85	97,69	80,71	95,5	65,77
		Ostatné ihličnaté	15	0	0	0	0	0	0	0	41,93	0
		Spolu = r. (12 až 15)	16	67,83	68,43	64,31	67,72	59,76	97,69	66,67	60,8	59,84
	Výrezy kvalit. triedy III B.	SM, JD	17	59,49	58,91	58,57	59,01	60,87	61,06	0	73,46	54,25
		BO	18	50,28	55,52	49,55	52,25	55,58	0	62,17	56,75	44,46
		SC	19	59,82	60,34	60,46	60,53	87,95	0	0	87,95	53,27
		Ostatné ihličnaté	20	0	0	0	0	0	0	0	0	0
		Spolu = r. (17 až 20)	21	58,31	58,91	58,35	58,85	57,8	61,06	62,17	70,69	54,12
	Výrezy kvalit. triedy III C.	SM, JD	22	47,53	46,49	46,83	46,53	50,23	42,95	36,99	44,85	42,05
		BO	23	35,18	38,92	38,57	37,87	37,22	0	42,15	38,18	41,76
		SC	24	39,56	46,62	38,94	41,16	0	0	0	0	35,67
		Ostatné ihličnaté	25	0	0	41,32	41,32	0	0	0	0	36,98
		Spolu = r. (22 až 25)	26	44,87	46,42	45,85	46,06	46,99	42,95	37,71	42,32	41,79
	Drevovina (brúsne drevo)	27	0	0	38,79	38,79	0	0	0	0	42,4	0
	Banské výrezy	28	0	0	0	0	41,48	0	0	41,48	17,76	0
	Žrdovina	29	30,89	29,55	30,91	27,56	0	0	0	0	38,04	0
	Vlákninové drevo	SM, JD	30	26,87	28,28	28,18	28,23	0	29,98	0	29,85	30,87
		BO	31	26,55	27,18	27,13	27,55	32,97	0	18,59	33,61	26,35
		SC	32	26,68	27,63	27,43	27,76	0	0	0	26,89	28,37
		Ostatné ihličnaté	33	0	0	0	0	0	0	0	0	29,29
		Spolu = r. (30 až 33)	34	26,68	28,24	28,06	28,13	32,97	29,98	18,59	31,1	30,73
	Palivové drevo	35	16,76	18,53	15,36	18,11	0	5,01	0	5,01	13,78	
	SUROVÉ DREVO SPOLU	36	45,31	47,2	44,35	46,22	54,66	30,61	47,13	41,77	44,42	
	Drevo na energetické účely	37	11,38	11,53	10,57	11,38	0	0	0	0	0	
	Drevo na prú	SM, JD	38	1,47	0,5	12,35	12,25	0	0	0	29,38	0
		BO	39	0	0	0	5,91	0	0	0	20,5	0
		SC	40	0	0	0	0	0	0	0	18,75	0
		Ostatné ihličnaté	41	0	0	0	0	0	0	0	0	0
		Spolu = r. (38 až 41)	42	1,47	0,5	12,35	12,19	0	0	0	0	28,53
	IHLIČNATÉ DREVO SPOLU r. (36+37+42)	43	44,03	46,14	35,59	43,59	54,66	30,61	47,13	41,77	43,5	



SPRAVODAJKA

NÁRODNÉHO LESNÍCKEHO CENTRA

Národné lesnícke centrum – Ústav lesných zdrojov a informatiky Zvolen – Odbor lesníckych informácií – Informačný list

21. modul Listnaté sortimenty

Sortiment		Tuzemsko				Vývoz				Tuzemsko	Vývoz		
		Oblasť								Neštátne subjekty			
		Západ	Stred	Východ	Slovensko	Západ	Stred	Východ	Slovensko				
		Priemerná cena v €/ m ³											
SORTIMENTY SUROVÉHO DREVA	Surové listnaté kmene	1	0	9,95	0	9,95	0	0	0	0	32,91	0	
	Výrezy kvalitatívnej triedy I.	DB	2	497,36	284,32	316,82	319,99	330,96	430,81	347,73	386,05	316	0
		BK	3	152,65	0	163,21	162,06	0	189,09	0	189,09	133,33	0
		JS	4	0	0	0	0	256	0	0	256	0	0
		JH	5	409,58	281,53	481,94	381,87	160,08	347,68	473,27	394,13	0	0
		TD, OS, VR	6	0	0	0	0	0	0	0	0	0	0
		HB	7	0	0	0	0	0	0	0	0	0	0
		BR	8	0	0	0	0	0	0	0	0	159	0
		Ostatné listnaté	9	529,31	0	297,2	366,84	0	174,46	466	320,23	0	0
		Spolu = r. (2 až 9)	10	446,47	283,53	318,42	316,93	269,5	324,71	372,26	341,32	172,33	0
	Výrezy kvalitatívnej triedy II.	DB	11	244,31	262,12	230,76	244,33	239,56	236,84	209,88	234,9	231,14	245,83
		BK	12	85,24	101,7	114,88	100,2	95,18	122,49	102,06	101,56	87,48	111,07
		JS	13	159,37	146,9	167,29	151,93	141,12	207,55	196,2	173,24	140,8	0
		JH	14	190,84	231,2	207,28	209,16	270,97	200,34	211,1	258,39	156,06	0
		TD, OS, VR	15	54,16	0	0	54,16	54,09	0	0	54,09	0	0
		HB	16	0	0	0	0	0	0	0	0	0	0
		BR	17	0	0	0	0	0	0	0	0	181,5	0
		Ostatné listnaté	18	121	134,04	217,86	152,47	138,47	152,19	254,14	144,59	0	0
		Spolu = r. (11 až 18)	19	110,81	131,41	143,91	125,32	159,22	228,84	124,5	158,72	114,63	204,82
	Výrezy kvalitatívnej triedy III A.	CER	20	30,16	47,13	0	42,89	0	0	0	0	0	0
		DB	21	127,76	142,21	138,16	136,7	198,86	145,38	180,43	175,14	103,22	145,39
		BK	22	69,75	62,35	62,42	64,33	73,93	69,68	64,79	66,41	59,52	61,9
		JS	23	95,02	95,02	104,1	98,2	91,07	111,66	0	103,94	103,03	0
		JH	24	105,99	112,12	114,96	113,35	109,07	161,84	0	144,25	94,9	198
		TD, OS, VR	25	47,36	53,46	43,78	47,34	47,28	0	0	47,28	0	0
		HB	26	0	0	0	0	0	0	0	0	0	0
		BR	27	53,28	0	57,12	54,24	0	0	0	0	0	0
		Ostatné listnaté	28	78,11	74,99	72,74	77,64	98	94,8	84	95	68	132,43
		Spolu = r. (20 až 28)	29	59,3	70,13	69	64,89	81,29	90,3	65,23	71,16	66,23	83,55
	Výrezy kvalitatívnej triedy III B.	CER	30	41,52	42,58	0	41,58	0	0	0	0	0	0
		DB	31	52,77	76,26	70,93	61,29	137,37	0	234,51	138,57	89,72	99,6
		BK	32	44,39	46,46	49,16	45,91	56,73	52,55	53,94	55,15	48,68	55,23
		JS	33	70,88	61,77	83,25	69,84	80,7	68	0	79,55	78,28	0
		JH	34	72,25	75,27	59,49	68,41	107,44	0	89	103,34	85,49	0
		TD, OS, VR	35	40,57	49,11	41,15	40,96	40,87	0	0	40,87	0	0
		HB	36	41,14	41,37	41,37	41,34	0	0	0	0	0	0
		BR	37	46,55	0	42,15	42,48	0	0	44,72	44,72	56,75	0
		Ostatné listnaté	38	49,2	70,03	131,37	58,15	117,56	0	73,59	81,58	55,88	0
		Spolu = r. (30 až 38)	39	45,16	49,06	52,08	47,55	64,76	52,63	54,51	59,85	51,22	58,03
	Výrezy kvalitatívnej triedy III C.	CER	40	40,72	42,2	0	42,07	48,62	43,13	0	43,72	0	0
		DB	41	57,65	51,03	55,07	53,92	68,56	42,68	55,24	59,7	40,81	57,3
		BK	42	41,22	42,84	43,6	42,36	45,92	44,66	47,45	46,13	41,18	44,63
		JS	43	56,44	54,27	52,8	54,38	59,44	55,01	0	58,05	64,28	0
		JH	44	53,3	51,7	49,12	50,35	58,13	0	93,15	64,5	53,98	0
		TD, OS, VR	45	35,79	41,96	36,17	35,97	37,42	0	0	37,42	0	0
		HB	46	43,09	41,78	41,72	41,99	0	0	0	0	0	0
		BR	47	50,6	37,2	41,07	41,06	0	0	0	0	0	0
		Ostatné listnaté	48	45,95	47,96	68,97	49,53	54,4	42,94	61,38	44,59	34,08	0
		Spolu = r. (40 až 48)	49	42,07	44,32	44,51	43,4	48,98	43,4	50,71	47,83	41,43	46,87
	Banské výrezy	50	0	0	0	0	0	0	0	0	0	0	
	Zrďovina	51	0	0	0	0	0	0	0	0	0	0	



SPRAVODAJKA

NÁRODNÉHO LESNÍCKEHO CENTRA

Národné lesnícke centrum – Ústav lesných zdrojov a informatiky Zvolen – Odbor lesníckych informácií – Informačný list

Sortiment			Tuzemsko				Vývoz				Tuzemsko	Vývoz	
			Oblasť								Neštátne subjekty		
			Západ	Stred	Východ	Slovensko	Západ	Stred	Východ	Slovensko			
			Priemerná cena v €/ m ³										
SORTIMENTY SUROVÉHO DREVA	Vlákninové drevo netriedené listnaté	CER	52	33,41	33,36	0	33,38	0	0	0	0	30,88	0
		DB	53	34,46	33,75	33,94	34,17	0	0	0	0	31,34	31,93
		BK	54	34,47	34,13	33,22	33,94	38,39	41,79	39,2	40,28	34,59	38,96
		JS	55	33,38	32,22	33,93	33,05	0	35,71	38,73	38,68	33,8	33,35
		JH	56	34,4	33,7	33,74	33,88	0	49,84	38,3	44,62	33,85	37,33
		TD, OS, VR	57	29,66	29,43	30,17	29,65	0	0	0	0	24,51	0
		HB	58	34,04	33,88	33,37	33,81	0	0	0	0	33,92	39,23
		BR	59	33,92	33,19	31,35	32,33	0	47,22	0	47,22	35,17	0
		Ostatné listnaté	60	32,57	31,8	29,51	32,05	0	47,8	0	47,8	24,77	23,32
		Spolu = r. (52 až 60)	61	33,49	33,63	33,12	33,43	38,39	41,97	39,11	40,39	34,07	38,32
		Palivové drevo	62	38,89	32,98	34,39	35,87	0	0	0	0	27,77	0
		SUROVÉ DREVO SPOLU	63	39,2	40,21	40,66	39,88	54,53	50,39	63,97	55,03	39,15	47,12
		Drevo na energetické účely	64	19,47	20,33	18,7	19,67	0	0	0	0	0	0
Drevo na pni		CER	65	0	0	0	0	0	0	0	0	0	
		DB	66	0	14,89	7,91	13,62	0	0	0	0	14,48	0
		BK	67	4,1	9,97	6,5	7,44	0	0	0	0	18,1	0
		JS	68	0	0	2	2	0	0	0	0	48	0
		JH	69	0	16,14	6,63	10,59	0	0	0	0	0	0
		TD, OS, VR	70	0	0	0	0	0	0	0	0	0	0
		HB	71	0	0	8,79	8,79	0	0	0	0	9,14	0
		BR	72	0	0	0	0	0	0	0	0	0	0
		Ostatné listnaté	73	0	0	8,88	8,88	0	0	0	0	19,11	0
		Spolu = r. (65 až 73)	74	4,1	11,22	6,6	8,32	0	0	0	0	18	0
		LISTNATÉ DREVO SPOLU r. (63+64+74)	75	38,67	39,7	40,39	39,41	54,53	50,39	63,97	55,03	38,28	47,12

22. modul Rezivo

Rezivo ihličnaté	1	0	21,04	148,99	126,2	0	0	0	0	116,14	0
Rezivo listnaté	2	0	0	182,22	182,22	0	0	380,24	380,24	0	0

23. modul Lesná energetická štiepka (v €/ t, sklad odberateľa)

Lesná energ. štiepka	1	46,93	8,67	0	43,74	47,6	2,5	0	46,4	0	0
----------------------	---	-------	------	---	-------	------	-----	---	------	---	---

Legenda:

- Západné Slovensko:** Lesy SR, š.p. Odštepne závody - Levice, Palárikovo, Považská Bystrica, Prievidza, Smolenice, Šaštín Stráže, Topoľčianky, Trenčín
- Stredné Slovensko:** Lesy SR, š.p. Odštepne závody - Beňuš, Čierny Balog, Krásno n. Kysucou, Kriváň, Krupina, Liptovský Hrádok, Námestovo, Revúca, Rimavská Sobota, Slovenská Ľupča, Žarnovica, Žilina
SLŠ Banská Štiavnica, ŠLP TU Zvolen, VLM Pliešovce, š.p.
- Východné Slovensko:** Lesy SR, š.p. Odštepne závody - Bardejov, Košice, Prešov, Rožňava, Sobrance, Vranov, LPM Ulič, š.p., Školské hospodárstvo Cemjata, ŠL TANAP, T. Lomnica, š.p.

Zdroj: Les D (MP SR) 2-04 Spracoval: NLC Zvolen

Vývoj tuzemských cien surového dreva v štátnych lesoch SR v roku 2010 podľa štvrtrokov v Sk/m³

Tab. č. 3

Sortiment	2009		2010				Index 2010 / 2009			
	IV. Q.	I. Q.	I. Q.	II. Q.	III. Q.	IV. Q.	I. Q.	II. Q.	III. Q.	IV. Q.
Surové kmene	40,15	45,36	43,11	44,99	44,99	48,67	1,13	1,07	1,12	1,21
Výrezy I. trieda akosti	-	132,31	141,91	124,50	124,50	122,45				
Výrezy II. trieda akosti	100,03	96,80	102,59	109,75	109,75	102,56	0,97	1,03	1,10	1,03
Výrezy III. A trieda akosti	58,98	62,79	62,55	63,68	63,68	67,72	1,06	1,06	1,08	1,15
Výrezy III. B trieda akosti	50,62	53,45	53,45	55,30	55,30	58,85	1,06	1,06	1,09	1,16
Výrezy III. C trieda akosti	39,84	40,01	40,35	42,31	42,31	46,06	1,00	1,01	1,06	1,16
Drevovina (brúsne drevo)	33,98	34,01	33,99	36,26	36,26	38,79	1,00	1,00	1,07	1,14
Banské výrezy	39,81	40,92	43,59	40,40	40,40	-	1,03	1,09	1,01	-
Žrdovina	25,87	25,80	27,13	26,26	26,26	27,56	1,00	1,05	1,02	1,07
Vlákninové drevo	23,71	25,80	26,18	27,06	27,06	28,13	1,09	1,10	1,14	1,19
Palivové drevo	15,80	16,59	17,26	17,53	17,53	18,11	1,05	1,09	1,11	1,15
Surové drevo spolu	38,37	41,88	40,81	42,64	42,64	46,22	1,09	1,06	1,11	1,20
Drevo na energetické účely	10,57	11,92	11,52	11,39	11,39	11,38	1,13	1,09	1,08	1,08
Drevo na pni	9,68	11,05	10,61	11,45	11,45	12,19	1,14	1,10	1,18	1,26
Ihličnaté drevo spolu	34,38	39,67	38,06	39,75	39,75	43,59	1,15	1,11	1,16	1,27
Surové kmene	27,13	-	37,16	35,86	35,86	9,95	-	1,37	1,32	0,37
Výrezy I. trieda akosti	325,66	225,00	251,75	175,66	175,66	316,93	0,69	0,77	0,54	0,97
Výrezy II. trieda akosti	115,31	94,46	103,55	74,91	74,91	125,32	0,82	0,90	0,65	1,09
Výrezy III. A trieda akosti	71,60	69,25	64,59	61,36	61,36	64,89	0,97	0,90	0,86	0,91
Výrezy III. B trieda akosti	46,62	47,66	47,05	46,54	46,54	47,55	1,02	1,01	1,00	1,02
Výrezy III. C trieda akosti	43,06	43,46	43,07	42,79	42,79	43,40	1,01	1,00	0,99	1,01
Banské výrezy	-	-	57,42	102,50	102,50	-				
Žrdovina	-	-	-	-	-	-				
Vlákninové drevo	31,91	33,18	33,33	33,21	33,21	33,43	1,04	1,04	1,04	1,05
Palivové drevo	33,97	34,68	35,23	35,68	35,68	35,87	1,02	1,04	1,05	1,06
Surové drevo spolu	38,43	39,58	38,67	38,41	38,41	39,88	1,03	1,01	1,00	1,04
Drevo na energetické účely	18,17	20,86	16,68	18,68	18,68	19,67	1,15	0,92	1,03	1,08
Drevo na pni	9,79	11,17	6,90	4,97	4,97	8,32	1,14	0,70	0,51	0,85
Listnaté drevo spolu	37,59	39,12	38,16	38,02	38,02	39,41	1,04	1,02	1,01	1,05

Vývoj vývozných cien surového dreva v štátnych lesoch SR v roku 2010 podľa štvrtrokov v \$/m³

Tab. č. 4

Sortiment	2009		2010				Index 2010 / 2009			
	IV. Q.	I. Q.	I. Q.	II. Q.	III. Q.	IV. Q.	I. Q.	II. Q.	III. Q.	IV. Q.
Surové kmene	40,22	44,92	44,95	43,82	-	-	1,12	1,12	1,09	-
Výrezy I. trieda akosti	-	141,00	-	-	-	-	-	-	-	-
Výrezy II. trieda akosti	112,25	100,39	85,17	-	115,54	-	0,89	0,76	-	1,03
Výrezy III. A trieda akosti	62,25	61,69	60,90	60,29	60,80	60,80	0,99	0,98	0,97	0,98
Výrezy III. B trieda akosti	54,32	58,72	58,92	62,90	70,69	70,69	1,08	1,08	1,16	1,30
Výrezy III. C trieda akosti	40,39	39,25	39,26	40,92	42,32	42,32	0,97	0,97	1,01	1,05
Drevovina (brúsne drevo)	-	-	-	-	-	-	-	-	-	-
Banské výrezy	30,75	32,87	40,00	41,59	41,48	41,48	1,07	1,30	1,35	1,35
Žrdovina	-	-	-	-	-	-	-	-	-	-
Vlákninové drevo	27,53	29,28	29,31	29,59	31,10	31,10	1,06	1,06	1,07	1,13
Palivové drevo	10,80	10,17	11,52	8,36	5,01	5,01	0,94	1,07	0,77	0,46
Surové drevo spolu	36,18	43,43	41,74	39,71	41,77	41,77	1,20	1,15	1,10	1,15
Drevo na energetické účely	-	-	-	-	-	-	-	-	-	-
Drevo na pni	-	-	-	-	-	-	-	-	-	-
Ihličnaté drevo spolu	36,18	43,43	41,74	39,71	41,77	41,77	1,20	1,15	1,10	1,15
Surové kmene	24,92	-	-	-	-	-	-	-	-	-
Výrezy I. trieda akosti	269,69	345,78	329,42	-	341,32	341,32	1,28	1,22	-	1,27
Výrezy II. trieda akosti	147,53	168,04	132,25	88,87	158,72	158,72	1,14	0,90	0,60	1,08
Výrezy III. A trieda akosti	71,14	72,81	69,78	61,54	71,16	71,16	1,02	0,98	0,87	1,00
Výrezy III. B trieda akosti	54,78	58,04	56,14	55,24	59,85	59,85	1,06	1,02	1,01	1,09
Výrezy III. C trieda akosti	44,86	47,14	47,39	44,84	47,83	47,83	1,05	1,06	1,00	1,07
Banské výrezy	-	-	-	-	-	-	-	-	-	-
Žrdovina	-	-	-	-	-	-	-	-	-	-
Vlákninové drevo	40,88	40,37	40,28	40,86	40,39	40,39	0,99	0,99	1,00	0,99
Palivové drevo	-	-	-	-	-	-	-	-	-	-
Surové drevo spolu	51,47	55,98	48,71	44,80	55,03	55,03	1,09	0,95	0,87	1,07
Drevo na energetické účely	-	-	-	-	-	-	-	-	-	-
Drevo na pni	-	-	-	-	-	-	-	-	-	-
Listnaté drevo spolu	51,47	55,98	48,71	44,80	55,03	55,03	1,09	0,95	0,87	1,07

Vývoj tuzemských cien surového dreva v neštátných lesoch SR v roku 2010 podľa štvrtrokov v Sk/m³

Tab. č. 5

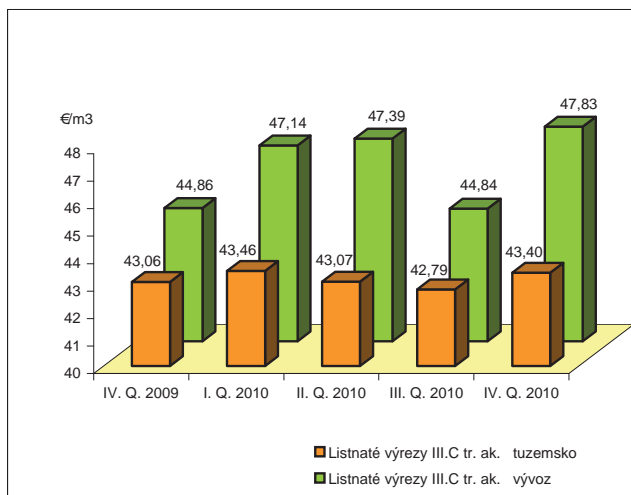
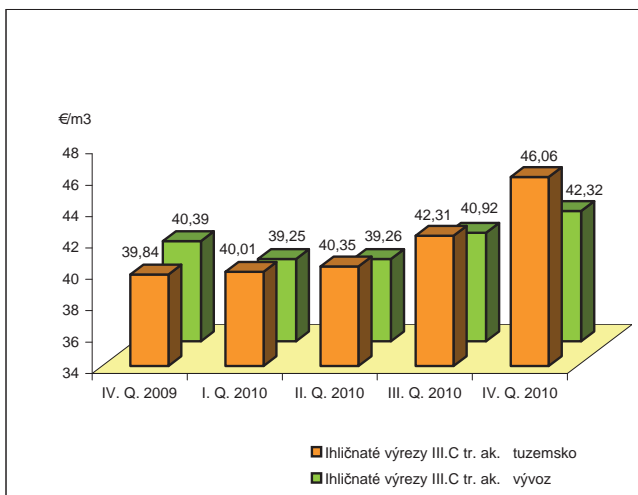
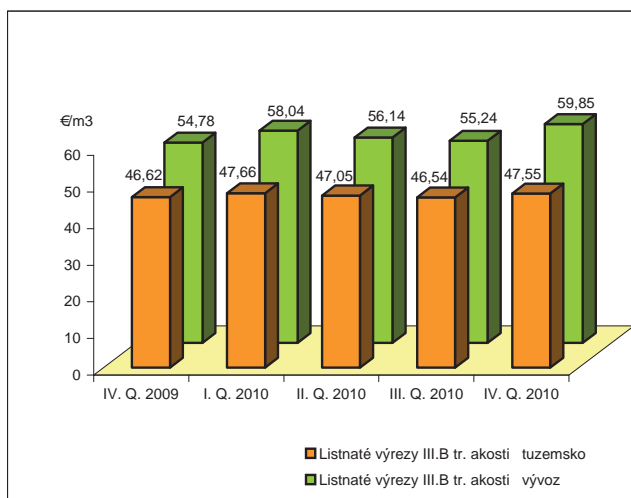
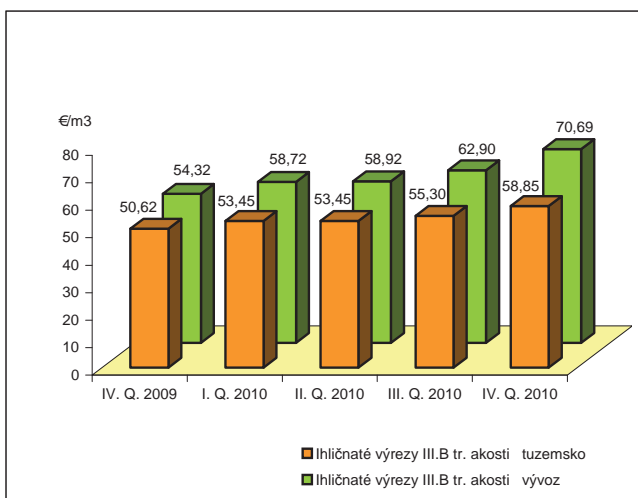
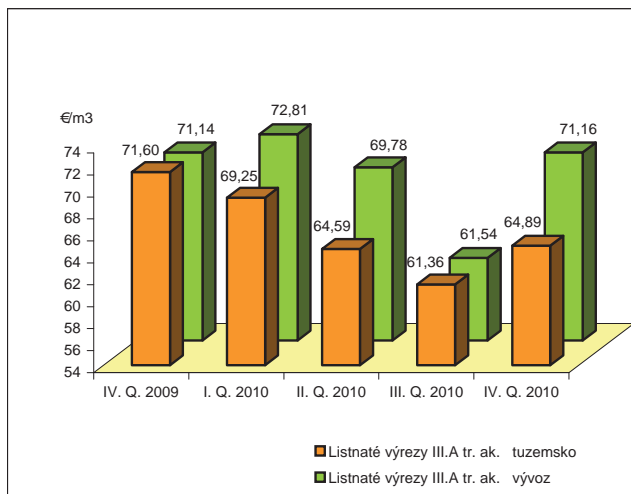
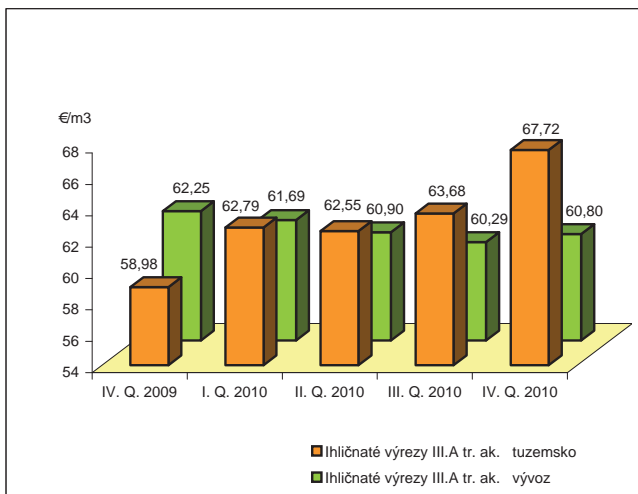
Sortiment	2009		2010				Index 2010 / 2009			
	IV. Q.	I. Q.	I. Q.	II. Q.	III. Q.	IV. Q.	I. Q.	II. Q.	III. Q.	IV. Q.
Surové kmene	31,23	38,16	38,16	39,16	43,63	45,65	1,22	1,25	1,40	1,46
Výrezy I. trieda akosti	-	-	-	-	-	-	-	-	-	-
Výrezy II. trieda akosti	78,31	78,80	78,80	-	-	73,57	1,01	-	-	0,94
Výrezy III. A trieda akosti	50,99	51,13	51,13	52,60	52,45	59,84	1,00	1,03	1,03	1,17
Výrezy III. B trieda akosti	48,66	48,40	48,40	46,85	49,86	54,12	0,99	0,96	1,02	1,11
Výrezy III. C trieda akosti	35,79	35,15	35,15	35,35	40,49	41,79	0,98	0,99	1,13	1,17
Drevovina (brúsne drevo)	-	30,01	30,01	-	-	42,40	-	-	-	-
Banské výrezy	44,18	36,88	36,88	21,87	-	17,76	0,83	0,50	-	0,40
Žrdovina	21,71	29,21	29,21	16,38	25,62	38,04	1,35	0,75	1,18	1,75
Vlákninové drevo	24,19	25,60	25,60	26,62	26,91	30,73	1,06	1,10	1,11	1,27
Palivové drevo	15,13	14,48	14,48	15,83	15,16	13,78	0,96	1,05	1,00	0,91
Surové drevo spolu	35,97	38,58	38,58	38,36	40,15	44,42	1,07	1,07	1,12	1,23
Drevo na energetické účely	-	-	-	-	-	-	-	-	-	-
Drevo na pni	13,31	19,76	19,76	19,62	22,44	28,53	1,48	1,47	1,69	2,14
Ihličnaté drevo spolu	34,53	37,51	37,51	37,46	39,00	43,50	1,09	1,08	1,13	1,26
Surové kmene	22,07	31,89	31,89	29,18	31,49	32,91	1,44	1,32	1,43	1,49
Výrezy I. trieda akosti	164,49	131,28	131,28	219,17	-	172,33	0,80	1,33	-	1,05
Výrezy II. trieda akosti	124,37	97,53	97,53	102,54	90,17	114,63	0,78	0,82	0,73	0,92
Výrezy III. A trieda akosti	64,93	65,91	65,91	67,53	63,74	66,23	1,02	1,04	0,98	1,02
Výrezy III. B trieda akosti	46,75	46,38	46,38	46,15	44,97	51,22	0,99	0,99	0,96	1,10
Výrezy III. C trieda akosti	45,47	47,63	47,63	45,82	42,65	41,43	1,05	1,01	0,94	0,91
Banské výrezy	37,83	37,85	37,85	38,28	-	-	1,00	1,01	-	-
Žrdovina	-	-	-	-	-	-	-	-	-	-
Vlákninové drevo	32,84	33,05	33,05	32,29	31,85	34,07	1,01	0,98	0,97	1,04
Palivové drevo	28,39	32,33	32,33	30,88	33,01	27,77	1,14	1,09	1,16	0,98
Surové drevo spolu	37,44	39,45	39,45	36,55	36,31	39,15	1,05	0,98	0,97	1,05
Drevo na energetické účely	-	-	-	-	-	-	-	-	-	-
Drevo na pni	16,82	15,89	15,89	16,48	15,64	18,00	0,94	0,98	0,93	1,07
Listnaté drevo spolu	36,64	39,26	39,26	36,20	35,77	38,28	1,07	0,99	0,98	1,04

Vývoj vývozných cien surového dreva v neštátnych lesoch SR v roku 2010 podľa štvrtrokov v Sk/m³

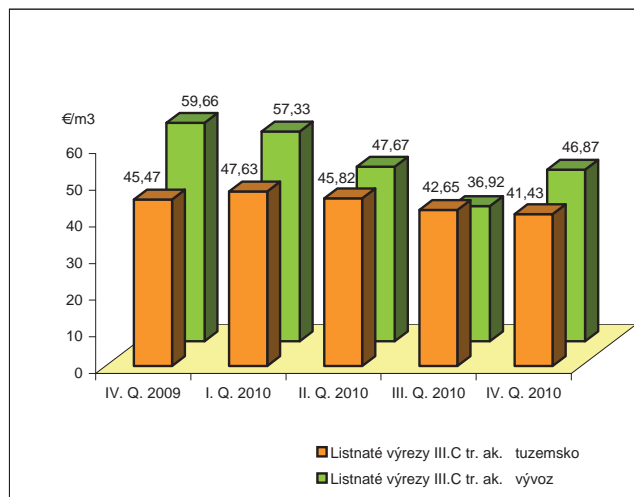
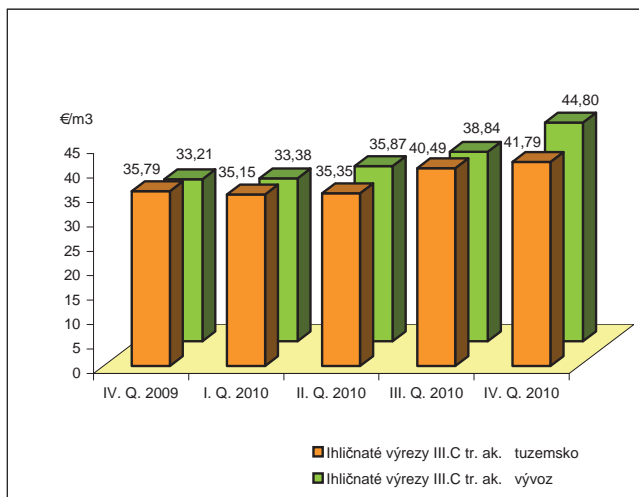
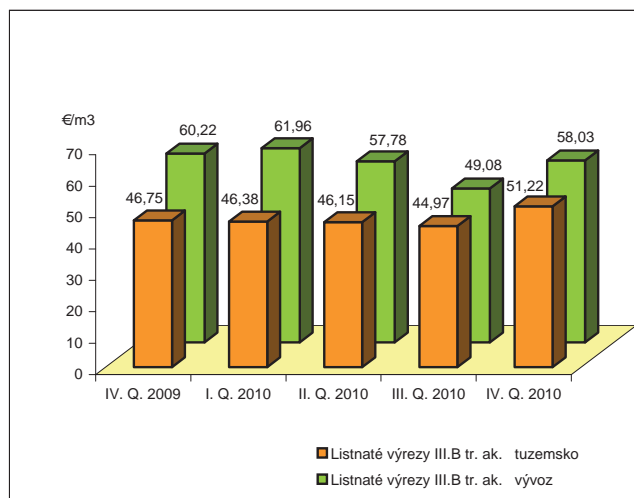
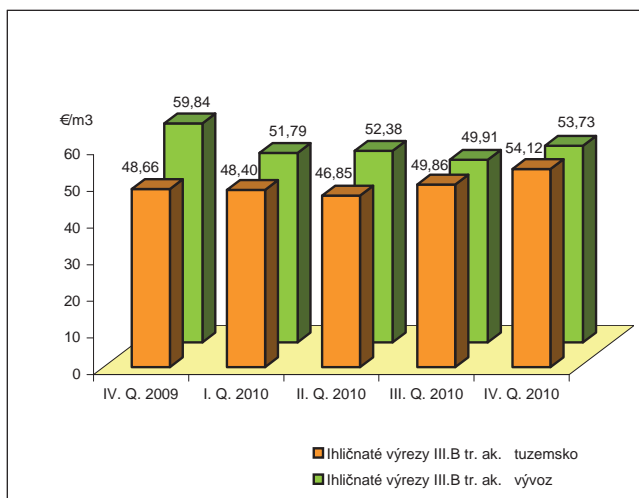
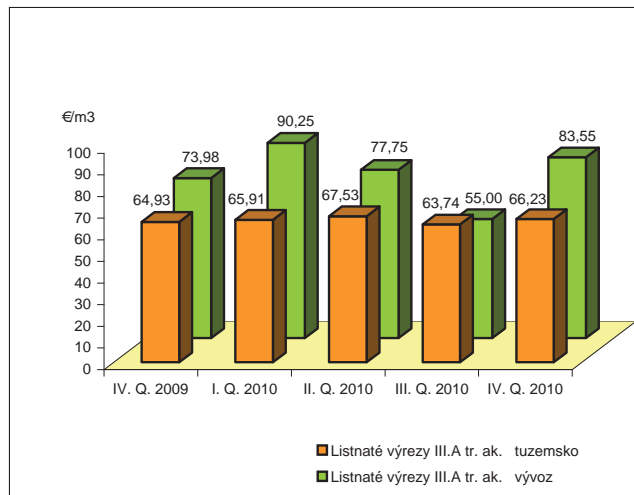
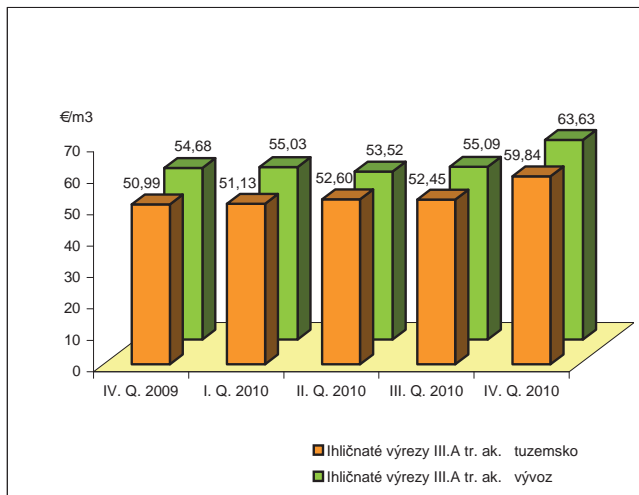
Tab. č. 6

Sortiment	2009				2010				Index 2010 / 2009				
	IV. Q.	I. Q.	II. Q.	III. Q.	IV. Q.	I. Q.	II. Q.	III. Q.	IV. Q.	I. Q.	II. Q.	III. Q.	IV. Q.
Surové kmene	42,37	40,36	30,19	47,00	-	0,95	0,71	1,11	-	0,95	0,71	1,11	-
Výrezy I. trieda akosti	-	-	-	-	214,00	-	-	-	-	-	-	-	-
Výrezy II. trieda akosti	-	137,11	95,40	-	97,75	-	-	-	-	-	-	-	-
Výrezy III. A trieda akosti	54,68	55,03	53,52	55,09	63,63	1,01	0,98	1,01	1,16	1,01	0,98	1,01	1,16
Výrezy III. B trieda akosti	59,84	51,79	52,38	49,91	53,73	0,87	0,88	0,83	0,90	0,87	0,88	0,83	0,90
Výrezy III. C trieda akosti	33,21	33,38	35,87	38,84	44,80	1,01	1,08	1,17	1,35	1,01	1,08	1,17	1,35
Drevovina (brúsne drevo)	-	-	-	-	-	-	-	-	-	-	-	-	-
Banské výrezy	-	-	-	-	-	-	-	-	-	-	-	-	-
Žrdovina	-	-	14,20	22,57	-	-	-	-	-	-	-	-	-
Vlákninové drevo	25,67	29,48	27,53	30,22	32,45	1,15	1,07	1,18	1,26	1,15	1,07	1,18	1,26
Palivové drevo	-	19,95	18,00	-	14,47	-	-	-	-	-	-	-	-
Surové drevo spolu	32,20	38,96	38,78	37,43	39,38	1,21	1,20	1,16	1,22	1,21	1,20	1,16	1,22
Drevo na energetické účely	-	-	-	-	-	-	-	-	-	-	-	-	-
Drevo na pni	-	-	-	-	-	-	-	-	-	-	-	-	-
Ihličnaté drevo spolu	32,20	38,96	38,78	37,43	39,38	1,21	1,20	1,16	1,22	1,21	1,20	1,16	1,22
Surové kmene	-	19,79	19,99	-	-	-	-	-	-	-	-	-	-
Výrezy I. trieda akosti	628,00	356,50	370,42	-	-	0,57	0,59	-	-	0,57	0,59	-	-
Výrezy II. trieda akosti	194,11	198,17	188,82	-	204,82	1,02	0,97	-	1,06	1,02	0,97	-	1,06
Výrezy III. A trieda akosti	73,98	90,25	77,75	55,00	83,55	1,22	1,05	0,74	1,13	1,22	1,05	0,74	1,13
Výrezy III. B trieda akosti	60,22	61,96	57,78	49,08	58,03	1,03	0,96	0,82	0,96	1,03	0,96	0,82	0,96
Výrezy III. C trieda akosti	59,66	57,33	47,67	36,92	46,87	0,96	0,80	0,62	0,79	0,96	0,80	0,62	0,79
Banské výrezy	-	-	-	-	-	-	-	-	-	-	-	-	-
Žrdovina	-	-	-	-	-	-	-	-	-	-	-	-	-
Vlákninové drevo	40,53	38,18	35,37	38,24	38,32	0,94	0,87	0,94	0,95	0,94	0,87	0,94	0,95
Palivové drevo	-	34,16	-	-	-	-	-	-	-	-	-	-	-
Surové drevo spolu	46,79	58,06	56,41	39,13	47,12	1,24	1,21	0,84	1,01	1,24	1,21	0,84	1,01
Drevo na energetické účely	-	-	-	-	-	-	-	-	-	-	-	-	-
Drevo na pni	-	-	-	-	-	-	-	-	-	-	-	-	-
Listnaté drevo spolu	46,79	58,06	56,41	39,13	47,12	1,24	1,21	0,84	1,01	1,24	1,21	0,84	1,01

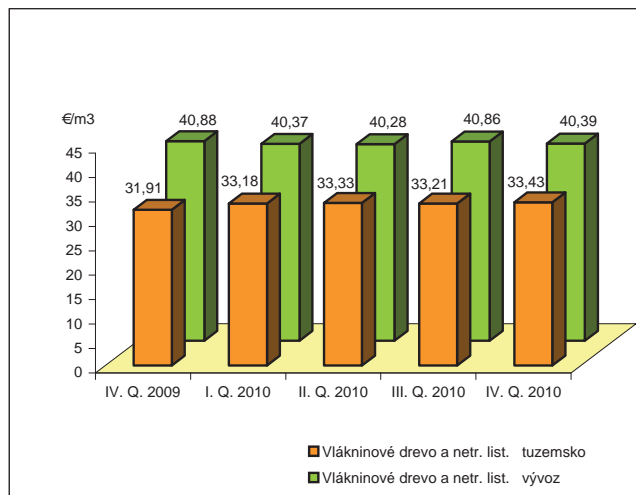
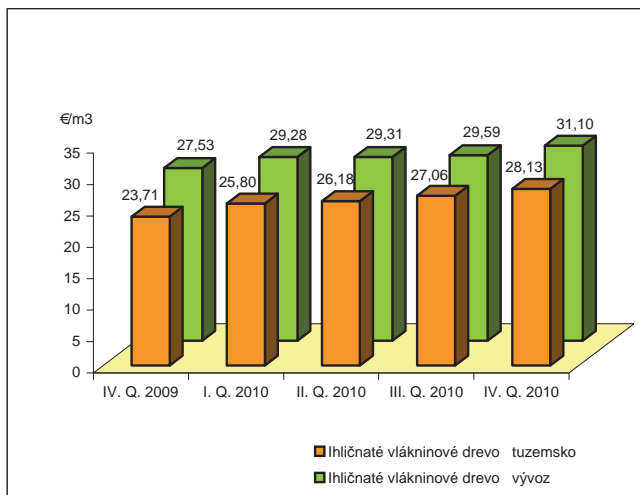
Vývoj priemerných tuzemských a vývozných cien ihličnatých a listnatých výrezov III. triedy akosti v štátnych lesoch v r. 2010



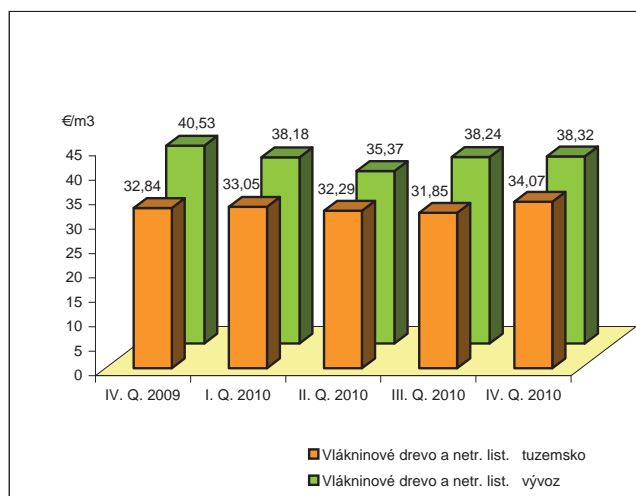
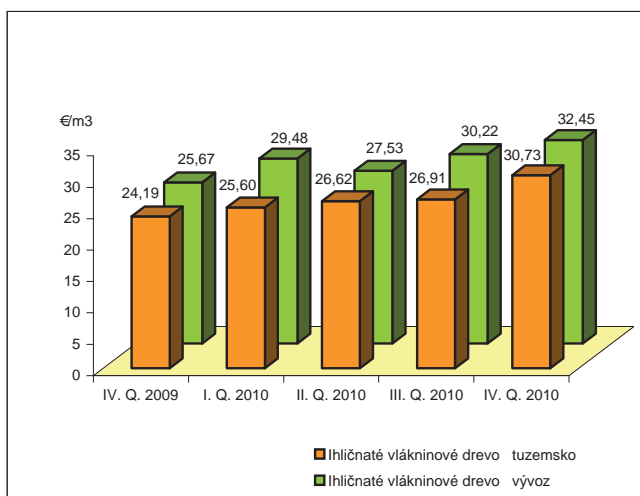
Vývoj priemerných tuzemských a vývozných cien ihličnatých a listnatých výrezov III. triedy akosti v neštátnych lesoch v r. 2010



Vývoj priemerných tuzemských a vývozných cien ihličnatej a listnatej vlákničky v štátnych lesoch v r. 2010



Vývoj priemerných tuzemských a vývozných cien ihličnatej a listnatej vlákničky v neštátnych lesoch v r. 2009





SPRAVODAJKA

NÁRODNÉHO LESNÍCKEHO CENTRA

Národné lesnícke centrum – Ústav lesných zdrojov a informatiky Zvolen – Odbor lesníckych informácií – Informačný list

DOVOZ A VÝVOZ DREVA ZA 3. ŠTVRŤROK 2010

K 30. 9. 2010 spracovatelia dreva a iné subjekty doviezli podľa údajov colnej štatistiky na Slovensko drevo a výrobky z dreva v celkovej hodnote 303,8 mil. €. Neopracované drevo z toho tvorilo 7,34%. Prehľad o dovoze a dreva a drevárskych výrobkov celkom a neopracovaného dreva sú uvedené v **tabulke č. 7**. V porovnaní s rovnakým obdobím minulého roka sa dovoz dreva celkom na Slovensko zvýšil o 19,04%. Dovozy neopracovaného dreva (palivové drevo, štiepky, drevo aglomerované v tvare klátov, brikiet a peliet, drevné uhlie, drevné uhlie aglomerované, surové drevo, surové drevo odkôrnené alebo zbavené drevnej beli, surové drevo zhruba upravené do štvorcových tvarov) medziročne vzrástol o 20,72%. Najviac neopracovaného dreva sa do-

viezlo na Slovensko z Ukrajiny (20,53%), Maďarska (14,86%) a Česka (10,54%).

Vlastníci, obhospodarovatelia lesov, spracovatelia dreva a iné obchodné subjekty zo Slovenska vyviezli za 3/4 roka 2010 drevo a výrobky z dreva v hodnote 529,9 mil. €. Neopracované drevo z toho tvorilo 32,59% (**tabulka č. 8**). V porovnaní s rovnakým obdobím minulého roka celkový vývoz dreva vzrástol o 37,14%. Najväčšími odberateľmi neopracovaného dreva boli Česko (34,85%), Rakúsko (29,60%), a Maďarsko (11,27%).

Vývoj dovozu a vývozu ihličnatej a listnatej guľatiny od začiatku roka 2009 je znázornený v **grafoch č. 3. a 4.**

Dovoz 3. q 2010

tab. č. 7

Štát	Drevo celkom		Neopracované drevo		
	v tis.€	%	v tis. €	%	% z celkom
Česko	41 204	13,56	2 439	10,94	0,06
Poľsko	32 090	10,56	2 047	9,18	0,67
Nemecko	25 269	8,32	253	1,13	0,08
Rakúsko	18 994	6,25	84	0,38	0,03
Maďarsko	14 273	4,70	3 314	14,86	1,09
Ukrajina	12 357	4,07	4 576	20,53	1,51
ostatné	159 587	52,53	9 583	42,98	52,53
Spolu	303 774	100,00	22 295	100,00	7,34

Vývoz 3. q 2010

tab. č. 8

Štát	Drevo celkom		Neopracované drevo		
	v tis.€	%	v tis. €	%	% z celkom
Česko	128 415	24,23	60 182	34,85	11,36
Rakúsko	91 931	17,35	51 114	29,60	9,64
Maďarsko	78 221	14,76	19 462	11,27	11,27
Taliano	59 844	11,29	11 489	6,65	2,17
Poľsko	44 425	8,38	18 133	10,50	3,42
Nemecko	44 002	8,30	3 373	1,95	0,64
ostatné	83 118	15,68	8 934	5,17	1,69
Spolu	529 956	100,00	172 689	100,00	32,59

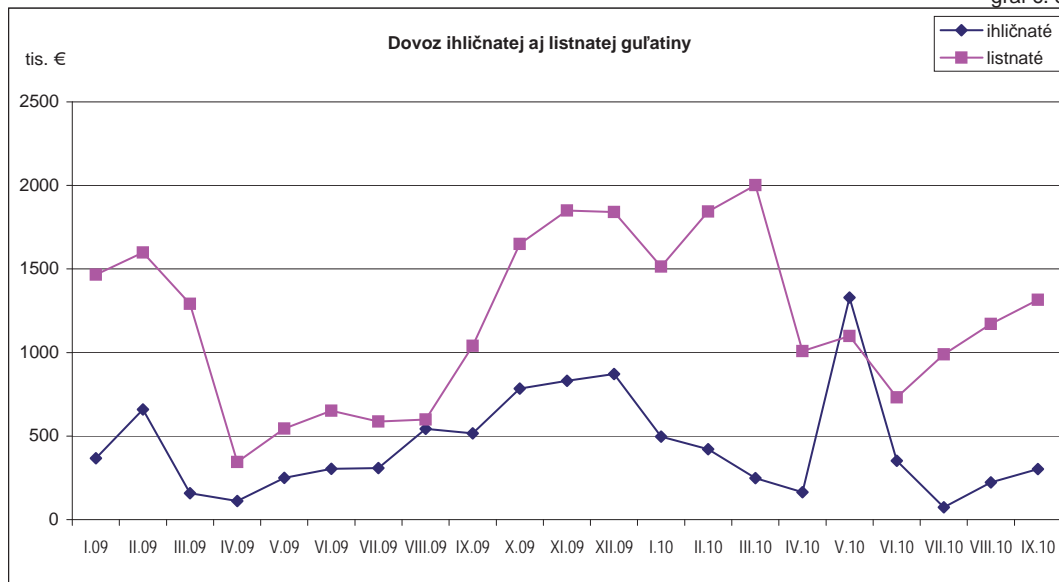


SPRAVODAJKA

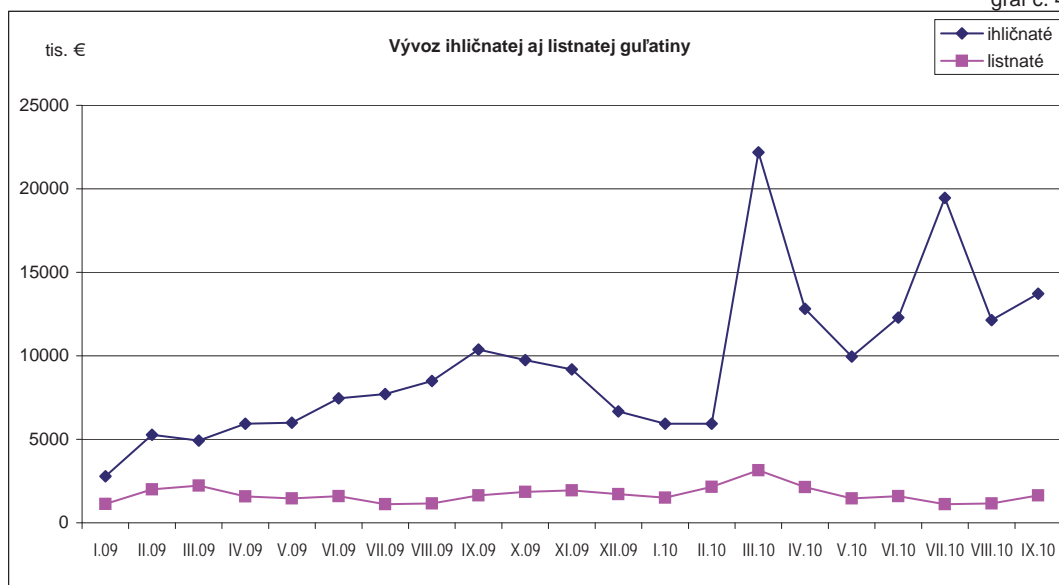
NÁRODNÉHO LESNÍCKEHO CENTRA

Národné lesnícke centrum – Ústav lesných zdrojov a informatiky Zvolen – Odbor lesníckych informácií – Informačný list

graf č. 3



graf č. 4





SPRAVODAJKA

NÁRODNÉHO LESNÍCKEHO CENTRA

Národné lesnícke centrum – Ústav lesných zdrojov a informatiky Zvolen – Odbor lesníckych informácií – Informačný list

VÝVOJ CIEN A SITUÁCIA NA TRHU S DREVOM ZA 4. ŠTVRŤROK 2010 V ZAHRANIČÍ

Nemecko

Výrazné signály pre zníženie cien guľatiny v decembri boli zaznamenané v Baden-Württembergu. Pri dodávkach 100 000 plm dreva (rôznych sortimentov) zaznamenali lesy Baden-Württembergu pre kmeňové drevo smreka kvality B, L 2b+ zníženie priemernej ceny v porovnaní s 2. štvrťrokom 2010 o 4,5 €/plm na 95 €/plm.

V Bavorsku sa pohybovala cena guľatiny v decembri na vysokej úrovni s podstatnými regionálnymi rozdielmi. Niekoľko piliarskych závodov v Bavorsku a Tirolsku uzavreli zmluvy pre hlavný sortiment smreka na ceny až do marca a apríla na úrovni 97 €/plm. Podľa ďalších odberateľov táto cena nie je vhodná pre vývoj trhu s rezivom.

Ťažba dreva a odbyt prebiehal v decembri v zasneženom Bavorsku už len s obmedzeniami. Dodávky z vyšších polôh Álp sa pri 1 m snehovej pokrývke zastavili. Dodávky piliarskym závodom sa znížili o 30 %.

Priemerné ceny vedľajších piliarskych produktov zostali vysoké a ustálené. Štiepky sa predávali za 14,5 až 18 €/rm a piliny za 12 a 14 €/rm. Pre 1. štvrťrok očakáva piliarsky priemysel zvýšenie cien vedľajších produktov o 0,5 až 1 €/srm. Dopyt po biomase v zime ešte vzrástol.

Rakúsko

Ponuka ihličnatej piliarskej guľatiny v októbri podľa agrárnej komory Rakúska výrazne vzrástla a dopyt sa ustálil. Priemerné ceny surového dreva sa v októbri po regionálnom náraste cien v septembri stabilizovali. Zmluvy na dodávky dreva boli uzavreté na relatívne krátke obdobie, čo odzrkadľuje určitú neistotu vo vývoji trhu s rezivom v 1. polroku 2011.

Priemerné ceny ihličnatého vláknirového dreva mierne vzrástli a jeho odbyt je nepretržitý. V Dolnom Rakúsku zaznamenali dosky nárast až do 5 Výrazné signály pre zníženie cien guľatiny boli zaznamenané

v Baden-Württembergu. Pri dodávkach 100 000 plm dreva (rôznych sortimentov) zaznamenali lesy Baden-Württembergu pre kmeňové drevo smreka kvality B, L 2b+ zníženie priemernej ceny v porovnaní s 2. štvrťrokom 2010 o 4,5 €/plm na 95 €/plm.

V Bavorsku sa pohybovala cena guľatiny v decembri na vysokej úrovni s podstatnými regionálnymi rozdielmi. Niekoľko piliarskych závodov v Bavorsku a Tirolsku uzavreli zmluvy pre hlavný sortiment smreka na ceny až do marca a apríla na úrovni 97 €/plm. Podľa ďalších odberateľov táto cena nie je vhodná pre vývoj trhu s rezivom.

Ťažba dreva a odbyt prebiehal v decembri v zasneženom Bavorsku už len s obmedzeniami. Dodávky z vyšších polôh Álp sa pri 1 m snehovej pokrývke zastavili. Dodávky piliarskym závodom sa znížili o 30 %.

Priemerné ceny veľajších piliarskych produktov zostali vysoké a ustálené. Štiepky sa predávali za 14,5 až 18 €/rm a piliny za 12 a 14 €/rm. Pre 1. štvrťrok očakáva piliarsky priemysel zvýšenie cien vedľajších produktov o 0,5 až 1 €/srm. Dopyt po biomase v zime ešte vzrástol./AMM.

Dopyt po sortimentoch energetického dreva bola aj naďalej dobrý. Priemerné ceny biomasy sa zvýšili. Pred vykurovacou sezónou sa zvýšil dopyt po suchom palivovom dreve.

V novembri pretvával dobrý dopyt po ihličnatej piliarskej guľatine najmä v Štajersku a Korutánsku. Priemerné ceny guľatiny sa v novembri pohybovali na hladine z októbra 2010. Vo väčšej miere sa využívala v piliarskom priemysle borovica.

Odbyt piliarskej guľatiny buka priemernej kvality bol nízky a jeho ceny sa pohybovali na úrovni minulého roka. Priemerné ceny kvalitných sortimentov duba a javora si tiež udržali minuloročnú úroveň. Začiatkom roka 2011 sa očakáva ich zvýšený predaj na aukciách s drevom.



SPRAVODAJKA

NÁRODNÉHO LESNÍCKEHO CENTRA

Národné lesnícke centrum – Ústav lesných zdrojov a informatiky Zvolen – Odbor lesníckych informácií – Informačný list

Podľa Agrárnej komory Rakúska ponuka ihličnatej piliarskej guľatiny v Rakúsku v decembri bol v jednotlivých regiónoch rôzny. Dopyt po buku bol vzhľadom na neatraktívne ceny nízky, dub a topoľ sa však predával pomerne dobre. Lepší odbyt listnatého dreva vyššej kvality sa očakáva v spolkových krajinách Štajersko, Dolné a Horné Rakúsko začiatkom roka 2011.

Priemerné ceny guľatiny hlavného sortimentu smreka zostali v decembri v Rakúsku stabilné a pohybovali sa medzi 90 a 95 €/plm.

Podľa informácií Holzkurieru sa cenové výkyvy v Rakúsku prejavovali len v malej miere. V severných regiónoch sa guľatina predávala medzi 92 až 95 €/plm, v južných spolkových krajinách sa ceny pohybovali od 90 až 93 €/plm. Popri rozdieloch medzi severom a juhom cenové rozdiely medzi východom a západom boli od 2 do 3 €/plm. Väčšina piliarskych závodov zastavilo výrobu počas vianočných sviatkov na 2 až 3 týždne.

Pre 1. štvrtrok 2011 sa neočakávajú veľké zmeny v cene guľatiny. Lesníci požadujú mierne zvýšenie cien dreva, drevári vychádzajú z ustálených cien.

Vývoj priemerných cien vybraných sortimentov surového dreva v Rakúsku (€/plm) v roku 2010

Ceny dreva (€/plm)	2009	2010						
	12	1	6	7	9	10	11	12
Burgundsko, FMO								
Smrek/jedľa AB, 1b	52 - 58	52 - 58	55 - 61	60 - 67	60 - 67	62 - 68	62 - 68	62 - 68
Smrek/jedľa AB/C, 2b	69 - 75	69 - 75	78 - 81	80 - 85	82 - 86	84 - 88	84 - 88	84 - 88
Buk, A, FMO	90 - 110	90 - 110	-	-	-	-	-	-
Buk, B, FMO	65 - 75	65 - 75	-	-	-	-	-	-
Dub, A, FMO	205 - 250	205 - 250	-	-	-	-	-	-
Dub, B, FMO	115 - 125	115 - 125	-	-	-	-	-	-
listnaté palivo RMM	50 - 55	50 - 55	50 - 55	55 - 60	55 - 60	55 - 60	55 - 60	55 - 60
ihličnaté palivo RMM	33 - 38	33 - 38	33 - 38	35 - 40	35 - 40	35 - 40	35 - 40	35 - 40
štíepky AMM	72 - 80	72 - 80	72 - 80	48 - 55	48 - 55	48 - 55	48 - 55	48 - 55
Korutánsko, smrek/jedľa AB, 2a+, FMO								
Horné Korutánsko	73 - 79	73 - 79	79,5 - 84,5	82 - 86,5	86 - 91	85,5 - 90,5	85 - 90	85 - 90
Stredné Korutánsko	73 - 79	73 - 79	79,5 - 84,5	82 - 86,5	86 - 91	85,5 - 90,5	85 - 90	85 - 90
Dolné Korutánsko	72,5 - 78	72,5 - 78	79 - 84	81,5 - 86	85,5 - 90,5	85 - 90	84,5 - 89,5	84,5 - 89,5
Dolné Rakúsko, FMO								
Smrek/jedľa AB/C, 2b, dlhé drevo	76 - 78	78 - 80	82 - 87	89 - 93	90 - 94	93 - 94	93 - 96	93 - 96
Smrek/jedľa AB/C, 3a, dlhé drevo	78 - 80	79 - 81	83 - 88	90 - 94	91 - 95	94 - 95	94 - 97	94 - 97
Smrek/jedľa AB, 1b, kmeňové výrezy	60 - 62	60 - 62	66 - 68	70 - 72	70 - 72	71 - 73	71 - 73	71 - 73
Smrek/jedľa AB, 2a, kmeňové výrezy	72 - 74	73 - 75	82 - 84	85 - 87	89 - 90	90 - 93	90 - 93	90 - 93
Smrek/jedľa AB, 2b, kmeňové výrezy	73 - 75	74 - 76	83 - 85	86 - 88	90 - 91	90 - 93	90 - 93	90 - 93
Smrek/jedľa AB, 3a, kmeňové výrezy	73 - 75	73 - 75	84 - 86	87 - 89	91 - 92	91 - 94	91 - 94	91 - 94
Buk, AfB, 3a+	55 - 60	55 - 60	-	-	-	-	-	-
Buk, C, 3a+	45 - 50	45 - 50	-	-	-	-	-	-
Dub, AfB, 3a+	-	-	-	-	-	-	-	-
Dub, C, 3a+	-	-	-	-	-	-	-	-
listnaté palivo RMM	50 - 55	50 - 55	50 - 55	50 - 55	50 - 55	50 - 55	50 - 55	50 - 55
ihličnaté palivo RMM	32 - 35	32 - 35	32 - 35	32 - 35	32 - 35	32 - 35	32 - 35	32 - 35
štíepky AMM	80 - 84	80 - 84	82 - 86	82 - 86	83 - 87	83 - 87	83 - 87	83 - 87
Buk, vláknina, AMM	54 - 58	54 - 58	54 - 58	54 - 58	54 - 58	54 - 58	54 - 58	54 - 58
Horné Rakúsko, čerstvé drevo, FMO								
Smrek/jedľa AB/C, 1b	57 - 63	58 - 64	62 - 68	68 - 74	71 - 76	73 - 77	73 - 77	73 - 77
Smrek/jedľa AB/C, 2a	72 - 77	73 - 77	78 - 82	85 - 89	87 - 92	88 - 92	88 - 92	88 - 92
Smrek/jedľa AB/C, 2b	-	-	-	-	-	-	-	-
Smrek/jedľa AB/C, 3a+	-	-	-	-	-	-	-	-
buk, vláknina, AMM	52 - 55	52 - 55	54 - 62	54 - 62	52 - 62	52 - 62	52 - 62	52 - 63
listnaté palivo RMM	55 - 60	55 - 60	55 - 60	55 - 60	58 - 63	58 - 63	58 - 63	58 - 63
ihličnaté palivo RMM	35 - 40	35 - 40	35 - 40	35 - 40	37 - 42	37 - 42	37 - 42	37 - 42
štíepky AMM	75 - 85	75 - 85	75 - 85	75 - 85	75 - 86	75 - 86	75 - 86	75 - 86
Steiersko, smrek/jedľa AB/C, 2b, FMO alebo FOO								
tenké výrezy	52 - 60	52 - 60	54 - 60	55 - 62	58 - 63	59 - 65	61 - 67	61 - 68
Oststeiermark	67-75	67 - 75	72 - 80	72 - 82	80 - 89	80 - 90	80 - 90	81 - 91
Weststeiermark	68-78	68 - 78	73 - 80	76 - 84	81 - 89	81 - 89	82 - 91	82 - 92
Vorarlberg, FMO								
Smrek, tenké výrezy, B/C, 2a+	75-77	75 - 77	83 - 86	86 - 88	88 - 90	90 - 92	90 - 92	91 - 93
Smrek, dlhé drevo, B, 2b+	80-82	80 - 82	84 - 86	84 - 86	90 - 97	90 - 97	90 - 97	90 - 97
Jedľa, kmeňové výrezy, B, 3a+	68-70	68 - 70	71 - 74	70 - 75	75 - 82	75 - 85	75 - 85	75 - 85
Smrek, kmeňové výrezy, B, 3a+	78-80	78 - 80	81 - 85	83 - 88	90 - 96	90 - 96	90 - 96	90 - 96

Vysvetlivky:

Ceny sú bez DPH, franko lesná cesta
 FMO - plm s kôrou, merané bez kôry
 FOO - plm bez kôry, merané bez kôry

RMM - plm s kôrou, merané s kôrou
 AMM - atro tona s kôrou, merané s kôrou
 Pramen: Holzkurier 2005



SPRAVODAJKA

NÁRODNÉHO LESNÍCKEHO CENTRA

Národné lesnícke centrum – Ústav lesných zdrojov a informatiky Zvolen – Odbor lesníckych informácií – Informačný list

Česko

Priemerné ceny surového dreva v ČR pre tuzemsko za ČR v roku 2010 (Kč/m³)

Sortiment		1. štvrťrok	2. štvrťrok	3. štvrťrok	4. štvrťrok	Priemer od začiatku roka	
Ihličnaté sortimenty	Výrezy I. triedy akosti	smrek	3 800	3 742	---	3 017	3 407
		borovica	---	---	---	---	2 293
		smrekovec	5 063	5 344	---	---	4 769
	Výrezy II. triedy akosti	smrek	2 519	2 354	2 433	2 564	2 468
		borovica	1 990	1 654	1 660	2 019	1 831
		smrekovec	3 366	3 521	3 522	3 416	3 456
	Výrezy III. A/B triedy akosti	smrek	1 640	1 785	1 866	2 030	1 830
		borovica	1 343	1 373	1 420	1 537	1 418
		smrekovec	1 742	1 765	1 740	1 814	1 765
	Výrezy III. C triedy akosti	smrek	1 324	1 447	1 529	1 752	1 513
		borovica	1 098	1 177	1 202	1 362	1 210
		smrekovec	1 294	1 291	1 318	1 396	1 325
	Výrezy III. D triedy akosti	smrek	936	1 060	1 145	1 202	1 086
		borovica	807	913	967	999	922
smrekovec		911	962	1 044	1 044	990	
Drevo IV. tr. akosti - drevo pre výrobu drevoviny		926	1 029	1 047	1 060	1 016	
Drevo V. tr. akosti - drevo pre výrobu buničiny	smrek	713	760	807	821	775	
	borovica	762	777	815	836	798	
Drevo VI. triedy akosti - palivové drevo		536	511	531	579	539	
Listnaté sortimenty	Výrezy I. triedy akosti	dub	10 025	---	---	9 575	9 817
		buk	2 593	---	---	---	2 564
	Výrezy II. triedy akosti	dub	6 088	5 635	6 219	5 752	5 924
		buk	1 976	1 983	---	2 942	2 237
		breza	---	---	---	2 083	2 068
	Výrezy III. A/B triedy akosti	dub	2 881	2 743	2 534	2 804	2 741
		buk	1 501	1 578	1 322	1 547	1 487
		breza	1 215	1 204	---	1 301	1 205
	Výrezy III. C triedy akosti	dub	1 880	1 854	1 738	2 043	1 879
		buk	1 240	1 266	1 190	1 287	1 246
		breza	996	988	944	1 065	998
	Výrezy III. D triedy akosti	dub	1 423	1 441	1 387	1 458	1 427
		buk	1 005	1 044	1 006	1 057	1 028
		breza	748	762	820	909	810
Drevo V. tr. akosti - drevo pre výrobu buničiny	dub	882	872	881	957	898	
	buk	950	937	960	982	957	
Drevo VI. triedy akosti - palivové drevo		796	792	795	835	805	

--- vykázané ceny od menej ako troch respondentov

