



INFORMAČNÝ LIST

1/2019

SPRAVODAJCA
NÁRODNÉHO
LESNÍCKEHO
CENTRA



VÝVOJ PRIEMERNÝCH CIEN SORTIMENTOV A DODÁVOK SUROVÉHO DREVA ZA 1. ŠTVRŤROK 2019

Štátne organizácie lesného hospodárstva dodali v 1. štvrťroku 2019 pre vlastnú spotrebu, na tuzemský a zahraničný trh spolu 1 155 524 m³ surového dreva (591 311 m³ ihličnatého a 564 213 m³ listnatého dreva). V porovnaní s rovnakým obdobím minulého roka v štátnych lesoch vzrástli dodávky surového ihličnatého dreva o 21 545 m³ (3,78%) a surového listnatého dreva o 13 694 m³ (2,49%).

Z celkovej produkcie surového dreva predali štátne lesy na domácom trhu 96,78%, z toho 52,40% ihličnatého a 47,60% listnatého dreva. Do zahraničia vyviezli 2,79% surového dreva (12,68% ihličnatého a 87,32% listnatého dreva), vlastná spotreba tvorila 0,43%.

Vo vybraných subjektoch neštátnych lesov v porovnaní s 1. štvrťrokom 2018 dodávky ihličnatého dreva vzrástli o 22,87% a listnatého dreva o 29,83%.

V **tabuľke č. 1** je uvedený prehľad o priemerných cenách a percentuálne zastúpenie jednotlivých sortimentov surového dreva za 1. štvrťrok 2019 v štátnych lesoch a vo vybraných subjektoch neštátnych lesov.

V štátnych lesoch sa v 1. štvrťroku 2019 najviac obchodovalo s týmito sortimentami ihličnatého dreva: výrezy III.C triedy akosti (40,41%) a ihličnaté vlákňinové drevo (31,31%). Pri listnatom dreve to boli vlákňinové drevo (45,11%) a výrezy III.C triedy akosti (39,04%).

V neštátnych lesoch boli v dodávkach surového dreva najviac zastúpené ihličnaté výrezy III.C triedy akosti (34,97%) a vlákňinové drevo (27,34%). Z listnatých sortimentov to bolo vlákňinové drevo (59,94%).

Porovnaním s 1. štvrťrokom minulého roka priemerné ceny ihličnatého dreva pre tuzemsko v štátnych lesoch poklesli o 8,06 €/m³ (15,72 %) pri listnatom dreve vzrástli o 2,39 €/m³ (4,66%).

Na domácom trhu v porovnaní s 1. štvrťrokom 2018 v štátnych lesoch boli priemerné ceny ihličnatých výrezov nižšie, pre III.C triedu akosti o 6,30 €/m³ (11,37%) a pre ihličnaté vlákňinové drevo o 1,79 €/m³ (6,05%). Pri listnatých sortimentoch štátne lesy na tuzemskom trhu predávali vlákňinové drevo

drahšie o 2,50 €/m³ (5,82%) a pri výrezoch III.C triedy akosti o 0,58 €/m³ (1,00%).

Vo vybraných subjektoch neštátnych lesov priemerné tuzemské ceny poklesli pre ihličnaté drevo o 5,67 €/m³ (10,29%) a pre listnaté drevo vzrástli o 4,10 €/m³ (7,63%).

Priemerné tuzemské ceny ihličnatých výrezov III.C triedy akosti v neštátnych lesoch v porovnaní s rovnakým obdobím minulého roka klesli o 5,90 €/m³ (11,06%), pre III. B triedu akosti o 0,14 €/m³ (0,20%) a pri vlákňinovom dreve vzrástli o 2,57 €/m³ (8,23%). Listnaté vlákňinové drevo predávali o 3,02 €/m³ (6,45%) drahšie ako v prvom kvartáli predchádzajúceho roka.

Priemerné vývozné ceny ihličnatého dreva v štátnych lesoch v 1. štvrťroku 2019 poklesli v porovnaní rovnakým obdobím roku 2018 o 4,86 €/m³ (6,80%) a pri listnatom dreve vzrástli o 5,81 €/m³ (9,66%).

V neštátnych lesoch vzrástli vývozné ceny ihličnatého dreva o 15,55 €/m³ (30,88%) a pri listnatom dreve o 3,20 €/m³ (5,09%).

Vývozné ceny ihličnatého a listnatého dreva v porovnaní s tuzemskými cenami boli v štátnych lesoch v priemere vyššie pre ihličnaté drevo o 23,38 €/m³ (54,11%) a pre listnaté drevo o 12,29 €/m³ (22,90%). Vybrané subjekty neštátnych lesov predávali ihličnaté a listnaté drevo na zahraničných trhoch drahšie ako na tuzemskom trhu. Pri ihličnatom dreve to bolo o 16,47 €/m³ (33,31%) a pri listnatom dreve o 8,22 €/m³ (14,20%).

Index priemerných cien sortimentov surového dreva na vývoz a pre tuzemsko za 1. štvrťrok 2019 uvádzame v **tabuľke č. 1**.

Pri porovnaní cien so 4. štvrťrokom 2018 priemerné tuzemské ceny surového ihličnatého dreva v štátnych lesoch vzrástli o 0,87 €/m³ (2,05%) a pri listnatom dreve o 2,63 €/m³ (5,15%). Vývozné ceny v porovnaní so 4. štvrťrokom pri ihličnatom dreve v štátnych lesoch vzrástli o 31,57 €/m³ (90,15%) a pri listnatom dreve o 1,73 €/m³ (2,69%). Vývoj priemerných tuzemských cien v štátnych lesoch uvádza **graf č. 1**.



Pre vybrané subjekty nešťátnych lesov v porovnaní s predchádzajúcim štvrtrokom tuzemské ceny surového ihličnatého dreva vzrástli o 3,4 €/m³ (7,38%) a tuzemské ceny surového listnatého dreva o 5,4 €/m³ (10,29%). Vývoznú cenu ihličnatého dreva v porovnaní so štvrtým kvartálom vzrástli o 17,01 €/m³ (34,79%) a pri listnatom dreve poklesli o 7,95 €/m³ (10,74%). Vývoj priemerných tuzemských cien v nešťátnych lesoch uvádza graf č.2.

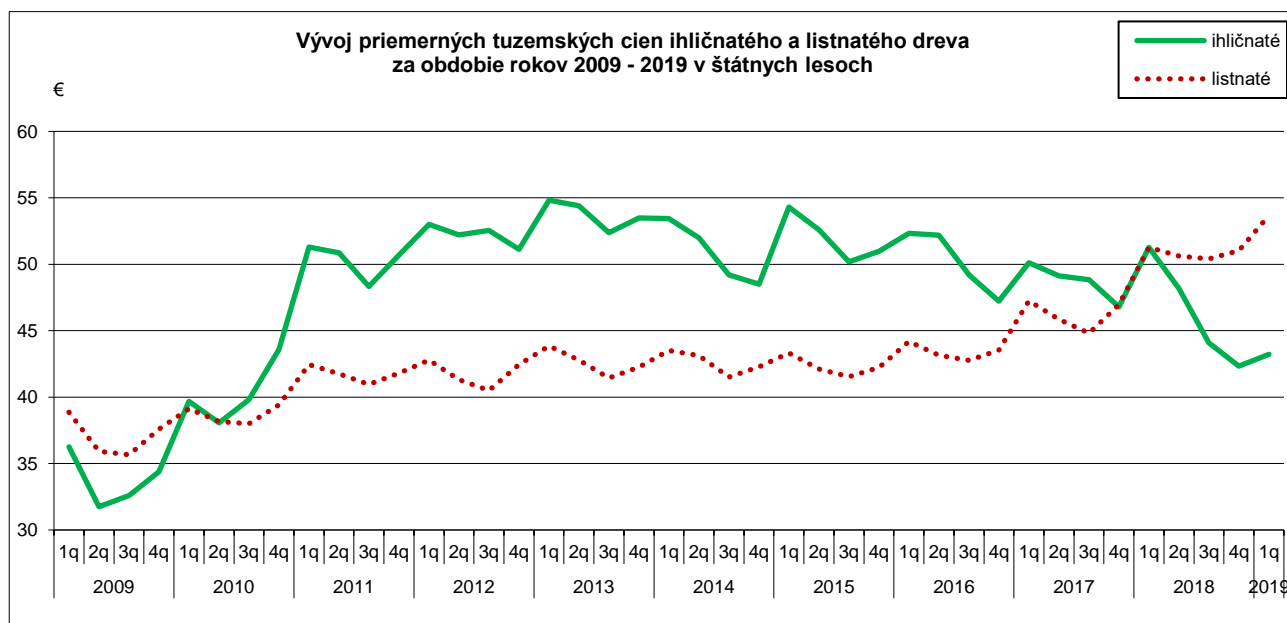
dreva po oblastiach Slovenska v sektore štátnych lesov a vo vybraných subjektoch nešťátnych lesov uvádzame v **tabuľke č. 2**.

Pri sledovaní dodávok dreva po roku 2010 nastalo vyrovnanie pomeru dodávok ihličnatého a listnatého dreva.

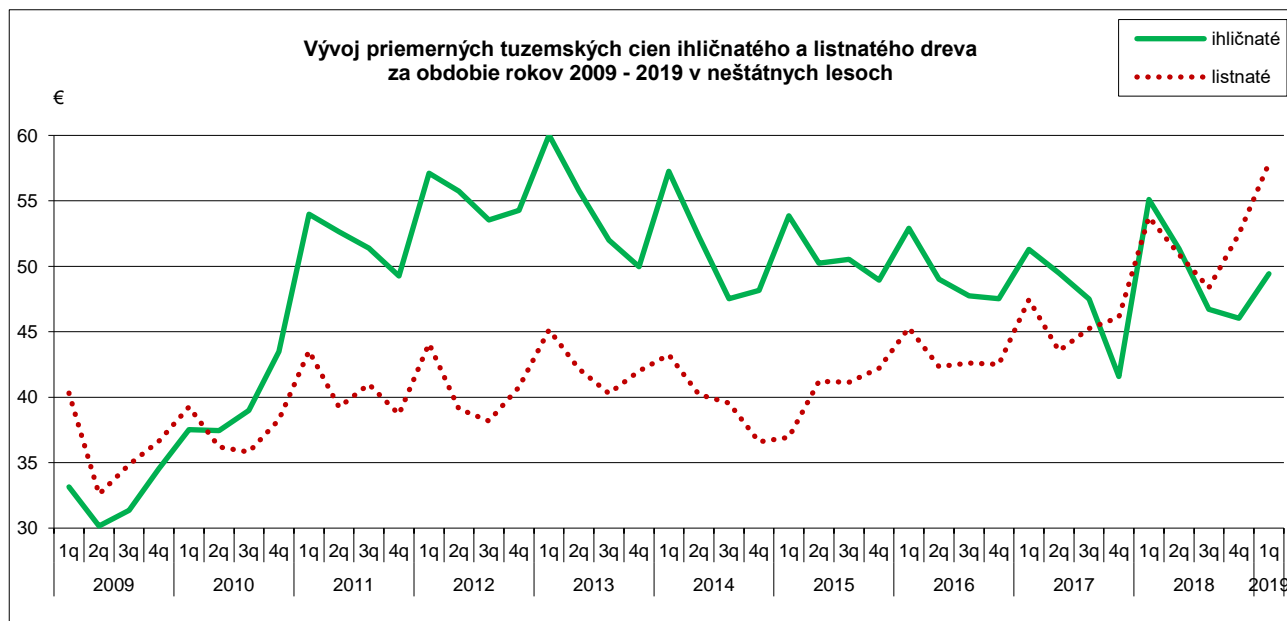
Informačným zdrojom pre sledovanie vývoja dodávok dreva v lesníctve je štvrtročný štatistický výkaz **Les (MPRV SR) 2-04**.

Priemerné tuzemské a vývozné ceny ihličnatých a listnatých sortimentov surového

Graf č. 1



Graf č. 2



Prehľad priemernej ceny a percentuálneho zastúpenia sortimentov surového dreva za 1. štvrt'rok 2019 (bez DPH, lokalita expedičný sklad)

Tab. č. 1

Sortiment		Štátne organizácie			Neštátne subjekty			Štátne organizácie		Neštátne subjekty	
		Tuzemsko	Vývoz	Index	Tuzemsko	Vývoz	Index	Dodávky celkom		Dodávky celkom	
		Priemerná cena v € / m ³		vývoz tuzemsko	Priemerná cena v € / m ³		vývoz tuzemsko	m ³	%	m ³	%
Ihličnaté drevo	Surové kmene	36,79	-	-	54,01	68,97	1,28	13 872	2,35	5 880	5,37
	Výrezy I. trieda akosti	153,60	-	-	-	-	-	22	-	-	-
	Výrezy II. trieda akosti	114,70	-	-	88,92	-	-	79	0,01	519	0,47
	Výrezy III. A trieda akosti	73,04	67,68	0,93	75,61	80,34	1,06	17 584	2,97	11 119	10,15
	Výrezy III. B trieda akosti	73,89	75,03	1,02	71,18	78,13	1,10	82 079	13,88	18 535	16,91
	Výrezy III. C trieda akosti	49,11	47,27	0,96	47,44	47,59	1,00	238 921	40,41	38 325	34,97
	Drevovina (brúsne drevo)	27,52	-	-	-	-	-	3 568	0,60	-	-
	Banské výrezy	41,56	-	-	-	-	-	3 166	0,54	-	-
	Žrdovina	30,50	-	-	41,73	-	-	1 934	0,33	34	0,03
	Vlákninové drevo	27,82	-	-	33,79	36,06	1,07	185 154	31,31	29 963	27,34
	Palivové drevo	22,50	-	-	21,32	29,00	1,36	10 946	1,85	3 334	3,04
	Surové drevo spolu	45,23	66,59	1,47	49,68	67,94	1,37	557 325	94,25	107 709	98,29
Drevo na energetické účely	10,21	-	-	31,76	-	-	8 532	1,44	634	0,58	
Drevo na pni	9,71	-	-	31,83	41,21	1,29	25 454	4,30	1 243	1,13	
Ihličnaté drevo spolu	43,21	66,59	1,54	49,44	65,91	1,33	591 311	100,00	109 586	100,00	
Listnaté drevo	Surové kmene	-	-	-	42,39	-	-	13	-	196	0,25
	Výrezy I. trieda akosti	540,75	481,92	0,89	85,58	-	-	238	0,04	304	0,39
	Výrezy II. trieda akosti	143,41	186,25	1,30	161,45	142,56	0,88	2 121	0,38	1 059	1,37
	Výrezy III. A trieda akosti	93,22	82,36	0,88	85,90	87,89	1,02	18 658	3,31	6 214	8,02
	Výrezy III. B trieda akosti	76,29	71,67	0,94	72,24	69,65	0,96	36 658	6,50	8 939	11,53
	Výrezy III. C trieda akosti	58,68	61,66	1,05	69,49	58,35	0,84	220 246	39,04	8 514	10,98
	Banské výrezy	51,81	-	-	-	-	-	1 050	0,19	-	-
	Žrdovina	47,04	-	-	-	-	-	270	0,05	-	-
	Vlákninové drevo	45,46	51,30	1,13	49,85	55,00	1,10	254 537	45,11	46 467	59,94
	Palivové drevo	43,65	-	-	48,95	41,91	0,86	19 622	3,48	4 534	5,85
	Surové drevo spolu	54,34	65,96	1,21	58,22	66,09	1,14	553 413	98,09	76 227	99,14
	Drevo na energetické účely	14,88	-	-	18,85	-	-	9 806	1,74	345	0,45
Drevo na pni	8,89	-	-	26,74	-	-	994	0,18	315	0,41	
Listnaté drevo spolu	53,67	65,96	1,23	57,87	66,09	1,14	564 213	100,00	76 887	100,00	

Priemerné ceny dodávok sortimentov surového dreva po oblastiach v sektore štátnych lesov a neštátnych lesov za 1. štvrťrok 2019 (bez DPH, lokalita expedičný sklad)
20. modul Ihličnaté sortimenty

Tab.č. 2

Sortiment			Tuzemsko				Vývoz				Tuzemsko	Vývoz	
			Oblasť								Neštátne subjekty		
			Západ	Stred	Východ	Slovensko	Západ	Stred	Východ	Slovensko			
Priemerná cena v € / m ³													
SORTIMENTY SUROVÉHO DREVA	Surové ihličnaté kmene		1	-	36,79	-	36,79	-	-	-	-	54,01	68,97
	Výrezy kvalit. triedy I.	SM, JD	2	-	-	-	-	-	-	-	-	-	-
		BO	3	-	-	-	-	-	-	-	-	-	-
		SC	4	150,41	167,95	-	153,60	-	-	-	-	-	-
		Ostatné ihličnaté	5	-	-	-	-	-	-	-	-	-	-
		Spolu = r. (2 až 5)	6	150,41	167,95	-	153,60	-	-	-	-	-	-
	Výrezy kvalit. triedy II.	SM, JD	7	-	84,15	-	84,15	-	-	-	-	87,09	-
		BO	8	-	-	91,75	91,75	-	-	-	-	-	-
		SC	9	131,54	-	-	131,54	-	-	-	-	111,38	-
		Ostatné ihličnaté	10	-	-	-	-	-	-	-	-	-	-
		Spolu = r. (7 až 10)	11	131,54	84,15	91,75	114,70	-	-	-	-	88,92	-
	Výrezy kvalit. triedy III A.	SM, JD	12	73,61	72,36	72,98	72,48	-	-	-	-	76,07	80,35
		BO	13	66,73	66,94	69,81	68,54	-	-	67,68	67,68	59,63	73,26
		SC	14	103,83	96,22	105,60	100,88	-	-	-	-	85,61	103,08
		Ostatné ihličnaté	15	-	-	-	-	-	-	-	-	-	-
		Spolu = r. (12 až 15)	16	74,94	72,65	74,89	73,04	-	-	67,68	67,68	75,61	80,34
	Výrezy kvalit. triedy III B.	SM, JD	17	72,07	74,15	75,42	74,17	-	73,51	-	73,51	71,61	78,86
		BO	18	58,76	57,23	61,91	59,58	-	75,70	60,88	75,07	55,40	64,17
		SC	19	87,45	84,90	89,25	86,82	-	-	-	-	73,50	76,58
		Ostatné ihličnaté	20	-	-	-	-	-	-	-	-	-	-
		Spolu = r. (17 až 20)	21	70,73	74,06	74,63	73,89	-	75,64	60,88	75,03	71,18	78,13
	Výrezy kvalit. triedy III C.	SM, JD	22	50,29	49,40	56,08	50,09	-	47,12	-	47,12	47,44	47,08
		BO	23	40,56	40,92	46,76	41,52	-	71,50	47,55	47,70	45,82	50,12
		SC	24	58,57	51,73	58,38	54,56	-	-	-	-	53,82	56,01
		Ostatné ihličnaté	25	-	-	-	-	-	-	-	-	30,85	-
		Spolu = r. (22 až 25)	26	47,29	48,72	54,68	49,11	-	47,17	47,55	47,27	47,44	47,59
	Drevovina (brúsne drevo)		27	27,52	-	-	27,52	-	-	-	-	-	-
	Banské výrezy		28	29,35	44,16	-	41,56	-	-	-	-	-	-
	Žrdovina		29	32,29	28,69	39,60	30,50	-	-	-	-	41,73	-
	Vlákninové drevo	SM, JD	30	27,79	27,63	28,31	27,72	-	-	-	-	34,02	34,85
		BO	31	27,00	29,50	27,53	28,11	-	-	-	-	27,41	45,04
		SC	32	26,98	28,27	27,24	27,49	-	-	-	-	32,50	-
		Ostatné ihličnaté	33	-	-	-	-	-	-	-	-	22,85	-
		Spolu = r. (30 až 33)	34	27,20	27,94	28,12	27,82	-	-	-	-	33,79	36,06
	Palivové drevo		35	26,82	21,99	19,69	22,50	-	-	-	-	21,32	29,00
	SUROVÉ DREVO SPOLU		36	38,97	45,95	48,56	45,23	-	68,47	51,95	66,59	49,68	67,94
Drevo na energetické účely		37	20,52	5,81	17,99	10,21	-	-	-	-	31,76	-	
Drevo na pni	SM, JD	38	5,36	-	9,71	9,71	-	-	-	-	32,39	41,21	
	BO	39	3,87	-	-	3,87	-	-	-	-	-	-	
	SC	40	6,77	-	-	6,77	-	-	-	-	-	-	
	Ostatné ihličnaté	41	-	-	-	-	-	-	-	-	22,45	-	
	Spolu = r. (38 až 41)	42	4,58	-	9,71	9,71	-	-	-	-	31,83	41,21	
IHLIČNATÉ DREVO SPOLU r. (36+37+42)		43	38,49	45,42	36,57	43,21	-	68,47	51,95	66,59	49,44	65,91	

21. modul Listnaté sortimenty

Sortiment	Tuzemsko						Vývoz				Tuzemsko	Vývoz
	Oblasť										Neštátne subjekty	
	Západ	Stred	Východ	Slovensko	Západ	Stred	Východ	Slovensko				
	Priemerná cena v € / m ³											
Surové listnaté kmene	1	-	-	-	-	-	-	-	-	-	42,39	-
Výrezy kvalitatívnej triedy I.	DB	2	438,28	563,39	512,62	503,56	518,42	511,36	443,00	484,24	258,72	-
	BK	3	-	-	-	-	-	-	-	-	63,78	-
	JS	4	-	-	-	-	-	-	-	-	-	-
	JH	5	-	855,20	1 026,34	997,82	351,41	-	-	351,41	-	-
	TD, OS, VR	6	-	-	-	-	-	-	-	-	-	-
	HB	7	-	-	-	-	-	-	-	-	-	-
	BR	8	-	-	-	-	-	-	-	-	-	-
	Ostatné listnaté	9	-	248,15	-	248,15	-	-	-	-	-	-
	Spolu = r. (2 až 9)	10	438,28	545,56	601,20	540,75	495,65	511,36	443,00	481,92	85,58	-
Výrezy kvalitatívnej triedy II.	DB	11	297,48	324,20	323,85	322,89	332,67	410,13	-	386,39	289,22	344,19
	BK	12	147,50	105,81	132,73	124,76	-	-	135,81	135,81	105,50	136,28
	JS	13	-	191,43	-	191,43	196,09	-	-	196,09	166,63	-
	JH	14	234,39	278,52	-	247,00	-	-	-	-	176,10	-
	TD, OS, VR	15	65,20	-	-	65,20	-	-	-	-	-	-
	HB	16	-	92,27	-	92,27	-	-	-	-	-	-
	BR	17	-	-	-	-	-	-	-	-	-	-
	Ostatné listnaté	18	-	141,52	-	141,52	-	-	-	-	-	-
	Spolu = r. (11 až 18)	19	115,03	130,21	165,19	143,41	304,22	410,13	135,81	186,25	161,45	142,56
Výrezy kvalitatívnej triedy III A.	CER	20	59,75	58,14	-	59,24	-	-	-	-	69,38	-
	DB	21	252,68	212,52	242,07	235,14	152,48	179,99	282,14	187,15	205,07	263,24
	BK	22	84,17	79,53	81,63	81,28	81,01	83,32	81,58	81,98	75,42	79,27
	JS	23	112,91	114,51	114,05	113,94	-	-	-	-	108,76	-
	JH	24	125,40	134,74	127,53	132,66	-	286,68	-	286,68	113,09	-
	TD, OS, VR	25	60,02	-	70,20	60,03	-	-	-	-	-	-
	HB	26	57,22	59,17	58,91	58,63	-	-	-	-	49,92	-
	BR	27	-	-	48,68	48,68	-	-	-	-	-	-
	Ostatné listnaté	28	79,46	124,21	69,20	81,40	-	-	-	-	66,20	-
Spolu = r. (20 až 28)	29	95,54	90,89	94,05	93,22	81,27	84,25	81,72	82,36	85,90	87,89	
Výrezy kvalitatívnej triedy III B.	CER	30	56,91	56,13	-	56,39	-	-	-	-	-	-
	DB	31	192,83	167,98	191,47	183,21	134,49	165,52	-	146,31	175,35	142,94
	BK	32	66,28	62,27	65,42	64,14	-	68,72	69,10	68,87	63,11	64,75
	JS	33	92,82	90,85	91,88	91,90	-	-	-	-	87,14	-
	JH	34	101,06	97,35	95,48	97,25	-	-	-	-	78,50	-
	TD, OS, VR	35	53,97	-	53,67	53,95	-	-	-	-	50,79	-
	HB	36	55,28	55,76	56,39	56,11	-	-	-	-	63,22	-
	BR	37	-	-	51,77	51,77	-	-	-	-	45,00	-
	Ostatné listnaté	38	70,77	83,06	64,71	70,97	-	189,67	-	189,67	63,67	-
Spolu = r. (30 až 38)	39	84,25	72,68	75,79	76,29	134,49	70,98	69,10	71,67	72,24	69,65	
Výrezy kvalitatívnej triedy III C.	CER	40	50,04	50,21	-	50,11	-	-	-	-	53,11	-
	DB	41	79,48	79,12	88,41	81,22	117,41	157,41	-	122,53	109,70	116,84
	BK	42	55,41	55,51	55,59	55,52	57,57	60,86	59,11	59,87	58,91	57,82
	JS	43	60,34	63,26	63,27	61,55	-	-	-	-	72,69	-
	JH	44	59,08	55,82	53,97	55,89	-	58,19	-	58,19	50,08	-
	TD, OS, VR	45	50,83	47,50	51,35	50,91	-	-	-	-	35,95	-
	HB	46	50,09	50,61	53,95	51,26	-	-	-	-	62,14	-
	BR	47	47,94	15,41	52,93	46,39	-	-	-	-	45,77	-
	Ostatné listnaté	48	62,45	62,48	61,17	62,23	-	-	-	-	51,12	-
Spolu = r. (40 až 48)	49	59,59	57,72	58,55	58,68	64,39	61,44	59,11	61,66	69,49	58,35	
Banské výrezy	50	51,81	-	-	51,81	-	-	-	-	-	-	
Žrdovina	51	47,04	-	-	47,04	-	-	-	-	-	-	

Sortiment			Tuzemsko				Vývoz				Tuzemsko	Vývoz	
			Oblasť								Neštátne subjekty		
			Západ	Stred	Východ	Slovensko	Západ	Stred	Východ	Slovensko			
Priemerná cena v € / m ³													
SORTIMENTY SUROVÉHO DREVA	Vlákninové drevo netriedené listnaté	CER	52	40,69	41,43	-	41,06	-	-	-	-	47,09	-
		DB	53	41,22	43,44	47,74	43,30	-	-	-	-	51,03	52,82
		BK	54	46,38	48,10	48,76	47,96	50,89	51,62	52,02	51,30	51,32	55,39
		JS	55	43,73	50,45	47,83	45,88	-	-	-	-	50,29	-
		JH	56	44,43	45,72	47,70	45,93	-	-	-	-	50,79	-
		TD, OS, VR	57	29,15	34,76	31,98	30,24	-	-	-	-	25,28	-
		HB	58	44,53	46,89	48,01	46,68	-	-	-	-	53,01	52,94
		BR	59	45,01	46,30	47,99	46,71	-	-	-	-	34,46	-
		Ostatné listnaté	60	34,84	37,76	30,37	34,87	-	-	-	-	32,71	34,17
		Spolu = r. (52 až 60)	61	42,00	46,42	47,98	45,46	50,89	51,62	52,02	51,30	49,85	55,00
	Palivové drevo	62	45,18	43,06	34,12	43,65	-	-	-	-	48,95	41,91	
	SUROVÉ DREVO SPOLU	63	52,48	54,65	56,02	54,34	59,09	65,65	75,06	65,96	58,22	66,09	
	Drevo na energetické účely	64	24,62	7,88	-	14,88	-	-	-	-	18,85	-	
Drevo na pri.	CER	65	-	-	-	-	-	-	-	-	-	-	
	DB	66	6,78	-	-	6,78	-	-	-	-	-	-	
	BK	67	6,61	9,80	-	9,06	-	-	-	-	27,11	-	
	JS	68	4,08	-	-	4,08	-	-	-	-	-	-	
	JH	69	6,83	-	-	6,83	-	-	-	-	-	-	
	TD, OS, VR	70	-	-	-	-	-	-	-	-	-	-	
	HB	71	6,17	-	-	6,17	-	-	-	-	-	-	
	BR	72	-	-	-	-	-	-	-	-	15,56	-	
	Ostatné listnaté	73	4,89	-	-	4,89	-	-	-	-	-	-	
Spolu = r. (65 až 73)	74	6,47	9,80	-	8,89	-	-	-	-	26,74	-		
	LISTNATÉ DREVO SPOLU r. (63+64+74)	75	51,92	53,21	56,02	53,67	59,09	65,65	75,06	65,96	57,87	66,09	

22. modul Rezivo

Rezivo ihličnaté	1	-	-	125,40	125,40	-	-	-	-	152,88	228,29
Rezivo listnaté	2	-	-	162,16	162,16	-	-	-	-	-	-

23. modul Lesná energetická štiepka (v € / t, sklad odberateľa)

Lesná energ. štiepka	1	43,58	2,00	-	26,44	-	-	-	-	0,50	-
----------------------	---	-------	------	---	-------	---	---	---	---	------	---

Legenda:

Západné Slovensko: Lesy SR, š.p. Odštepne závody - Levice, Považská Bystrica, Prievidza, Smolenice, Šaštín Stráže, Topoľčianky, Trenčín

Stredné Slovensko: Lesy SR, š.p. Odštepne závody - Beňuš, Čierny Balog, Krásno n. Kysucou, Kriváň, Liptovský Hrádok, Námestovo, Revúca, Rimavská Sobota, Slovenská Ľupča, Žarnovica, Žilina
SLŠ Banská Štiavnica, ŠLP TU Zvolen, VLM Pliešovce, š.p.

Východné Slovensko: Lesy SR, š.p. Odštepne závody - Košice, Prešov, Rožňava, Sobrance, Vranov, LPM Ulič, š.p., Školské hospodárstvo Cemjata, ŠL TANAP, T. Lomnica, š.p.

SPOTREBA DREVA NA PRIEMYSELNÉ SPRACOVANIE ZA ROK 2018

V roku 2018 spotrebovali vybrané subjekty spracovateľov dreva celkom 5 786 122 m³ surového dreva (2 584 917 m³ ihličnatého a 3 201 205 m³ listnatého surového dreva). Z toho tvorili tuzemské dodávky 83,01% a dovoz 16,99%. Drevospracujúce podniky využívali na svoju výrobu v roku 2018 hlavne ihličnaté vlákninové drevo (38,81%), ihličnaté výrezy III.C triedy kvality (30,75%) a ihličnaté výrezy III.B triedy kvality (25,79%). Zo sortimentov listnatého dreva to bolo listnaté vlákninové drevo (86,24%) a listnaté výrezy III.C triedy kvality (9,35%). Štruktúru sortimentov surového dreva na priemyselné spracovanie za rok 2018 uvádza **tabuľka č. 3**.

Zo spracovaných údajov vyplýva, že tuzemské nákupné ceny za rok 2018 boli vo vybraných subjektoch spracovateľov dreva pre ihličnaté drevo nižšie o 6,53 €/m³ (9,55%), pre listnaté drevo o 9,71 €/m³ (17,89%) vyššie ako v roku 2017. Pri ihličnatom dreve z dovozu je priemerná cena ihličnatého dreva nižšia ako v roku 2017 o 30,92 €/m³ (35,81%), lebo v dovoze prevládajú lacnejšie sortimenty. Pri listnatom dreve cena klesla o 1,33 €/m³ (2,34%).

Rezivo sa predávalo na tuzemskom trhu o 8,65 % drahšie a na vývoz o 11,71% drahšie ako v roku 2017.

Celulóza sa predávala na tuzemskom trhu o 12,77% drahšie a na vývoz o 41,39% drahšie ako v roku 2017.

Prehľad o priemerných cenách, produkcii výrobkov z dreva a produkcii celulózy a papiera za rok 2018 uvádzame v **tabuľkách č. 3, 4 a 5**.

Informačným zdrojom lesníckeho trhového informačného systému je pre tento účel štátne štatistické zisťovanie organizované a vykonávané Ministerstvom pôdohospodárstva a rozvoja vidieka SR prostredníctvom štatistického výkazu **Drevo (MPRV SR) 1-01** v súlade so zákonom č. 540/2001 Z.z. o štátnej štatistike.

S ohľadom na veľký počet spracovateľov dreva bola pre potreby zisťovania vytvorená reprezentatívna sieť spravodajských jednotiek, do ktorej boli vybrané subjekty s relevantným podielom na danom trhu a na základe kritérií, ktoré významnou mierou ovplyvňujú obsah a štruktúru požadovaných informácií. Všetky uvedené subjekty boli vybrané podľa Štatistickej odvetvovej klasifikácie ekonomických činností SK NACE V zmysle Vyhlášky 306/2007 Z.z. Štatistického úradu slovenskej republiky.



Prehľad o štruktúre a nákupných cenách sortimentov surového dreva na priemyselné spracovanie za rok 2018

Tab.č. 3

Sortiment		Spotreba dreva						Priemerná nákupná cena dreva	
		z tuzemských dodávok		z dovozu		celkom		z tuz. dodávok	z dovozu
		m3	%	m3	%	m3	%	€/m3	€/m3
Ihličnaté výrezy I. triedy kvality	1	45 568,86	1,97	3 499,48	1,28	49 068,34	1,9	80,30	192,48
Ihličnaté výrezy II. triedy kvality	2	9 648,26	0,42	345	0,13	9 993,26	0,39	67,24	128,00
Ihličnaté výrezy III. A triedy kvality	3	59 193,02	2,56	1 862,10	0,68	61 055,12	2,36	83,49	45,39
Ihličnaté výrezy III. B triedy kvality	4	627 691,68	27,17	39 045,27	14,23	666 736,95	25,79	81,13	67,02
Ihličnaté výrezy III. C triedy kvality	5	735 336,78	31,83	59 464,63	21,67	794 801,41	30,75	62,95	72,51
Ihličnaté vlákňinové drevo V. triedy kvality	6	833 018,02	36,05	170 243,59	62,03	1 003 261,61	38,81	42,95	43,95
Ihličnaté drevo spolu	7	2 310 456,62	100	274 460,07	100	2 584 916,69	100	61,83	55,43
Listnaté výrezy I. triedy kvality	8	2 398,85	0,1	172	0,02	2 570,85	0,08	407,83	240,41
Listnaté výrezy II. triedy kvality	9	3 477,27	0,14	21 683,00	3,06	25 160,27	0,79	190,60	76,24
Listnaté výrezy III. A triedy kvality	10	37 214,98	1,49	6 461,00	0,91	43 675,98	1,36	61,15	62,36
Listnaté výrezy III. B triedy kvality	11	69 711,57	2,8	227	0,03	69 938,57	2,18	70,20	81,56
Listnaté výrezy III. C triedy kvality	12	298 868,49	11,99	319,12	0,05	299 187,61	9,35	62,10	501,75
Listnaté vlákňinové drevo V. triedy kvality	13	2 080 773,56	83,48	679 896,52	95,93	2 760 670,08	86,24	63,04	54,51
Listnaté drevo spolu	14	2 492 446,72	100	708 758,64	100	3 201 205,36	100	64,00	55,50

Prehľad o priemerných cenách a produkcii výrobkov z dreva za rok 2018

Tab.č. 4

Sortiment		Spotreba dreva						Priemerná cena výrobkov			
		pre tuzemsko		na vývoz		celkom		pre tuzemsko		na vývoz	
		atrotona	tona	atrotona	tona	atrotona	tona	€/atrotona	€/tona	€/atrotona	€/tona
ŠTIEPKY	1	18 921,46	2 270 448,43	132 775,00	124 989,00	151 696,46	2 395 437,43	8 384,11	69,87	100,09	106,32

Druh výrobku		Produkcja výrobkov z dreva						Priemerná cena výrobkov	
		pre tuzemsko		na vývoz		celkom		pre tuzemsko	na vývoz
		m ³	%	m ³	%	m ³	%	€/m ³	€/m ³
REZIVO	2	335 630,00	29,96	674 262,28	32,04	1 009 892,28	31,32	192,10	195,26
Ihličnaté	3	298 985,19	26,69	664 369,93	31,57	963 355,12	29,87	177,54	193,78
Listnaté	4	36 644,81	3,27	9 892,35	0,47	46 537,16	1,44	309,62	294,95
- z toho tropických drevín	5	-	-	-	-	-	-	-	-
DYHY	6	6 771,00	0,60	8 446,63	0,40	15 217,63	0,47	207,38	474,47
z ihličnatých drevín	7	-	-	-	-	-	-	-	-
z listnatých drevín	8	6 771,00	0,60	8 446,63	0,40	15 217,63	0,47	207,38	474,47
- z toho tropických drevín	9	-	-	-	-	-	-	-	-
PREGLEJKY	10	123 703,00	11,04	8 369,00	0,40	132 072,00	4,10	470,22	486,12
z ihličnatých drevín	11	123 616,00	11,03	-	-	123 616,00	3,83	469,77	-
z listnatých drevín	12	87,00	0,01	8 369,00	0,40	8 456,00	0,26	1 109,68	486,12
- z toho tropických drevín	13	-	-	-	-	-	-	-	-
kombinované	14	-	-	-	-	-	-	-	-
DREVOTRIESKOVÉ DOSKY (vrátane OSB)	15	188 041,00	16,79	708 867,00	33,68	896 908,00	27,81	128,66	132,03
- z toho OSB	16	-	-	-	-	-	-	-	-
DREVOVLÁKNITÉ DOSKY v tom tvrdené drevovláknité dosky	17	-	-	6 700,00	0,32	6 700,00	0,21	-	355,48
v tom MDF (polotvrde)	18	-	-	83,00	-	83,00	-	-	1 703,86
	19	-	-	6 617,00	0,31	6 617,00	0,21	-	338,56

Prehľad o priemerných cenách a produkcii celulózy a papiera za rok 2018

Tab.č. 5

Druh výrobku		Produkcija výrobkov z dreva			Priemerná cena výrobkov	
		pre tuzemsko	na vývoz	celkom	z tuz. dodávok	z dovozu
		t	t	t	€/t	€/t
Celulóza	1	625 331,93	211 809,57	837 141,50	495,34	592,4
		m3	m3	m3	€/m3	€/m3
Výroba papiera a lepenky	2	42 928,00	570 440,00	613 368,00	264,89	670,41



ANALÝZA VÝVOJA PRIEMERNÝCH CIEN LESNÉHO REPRODUKČNÉHO MATERIÁLU ZA ROK 2018

V roku 2018 dodali štátne lesy pre vlastnú spotrebu, na tuzemský a zahraničný trh spolu 3 235,7 kg semien ihličnatých drevín, 2 200 kg šišíek a 65 173,7 kg semien listnatých drevín. V porovnaní s rokom 2017 sa produkcia semien ihličnatých drevín zvýšila o 1 540 kg (32,01%), produkcia šišíek vzrástla o 660 kg (30%). Pri semenách listnatých drevín produkcia vzrástla o 14 323,34 kg (21,98%). Z celkovej produkcie semien ihličnatých drevín tvorila vlastná spotreba 72,43%, na tuzemský trh dodali štátne lesy 42,22% a do zahraničia vyviezli 12,92%. Všetky nazbierané šišky využili štátne lesy pre vlastnú spotrebu. Z dodávok semien listnatých drevín použili štátne lesy pre vlastnú spotrebu 75,17%, na tuzemský trh dodali 24,77% a do zahraničia vyviezli 0,06%.

Štátne lesy poskytli na trh 20,970 mil. semenáčikov a sadeníc bez zemného obalu (11,478 mil. ks ihličnatých a 9,492 mil. ks listnatých drevín). Pre vlastnú spotrebu využili 88,9% produkcie, na tuzemský trh dodali 11,1%. Semenáčiky a sadenice so zemným obalom dodali štátne lesy v množstve 2,947 mil. ks (1,063 mil. ks ihličnatých a 1,883 mil. ks listnatých drevín). Pre vlastnú spotrebu použili 95,53% a na tuzemský trh dodali 4,47% produkcie. V porovnaní s rokom 2017 produkcia semenáčikov a sadeníc vzrástla o 3,74%.

V **tabuľkách č. 6 a 7** sú uvedené priemerné tuzemské a vývozné ceny a dodávky semien a šišíek ihličnatých a listnatých drevín za rok 2018.

Prehľad tuzemských a vývozných cien a dodávok semenáčikov a sadeníc lesných drevín bez zemného obalu a so zemným obalom za rok 2018 je uvedený v **tabuľkách 8 a 9**.

Priemerná tuzemská cena semien smreka u štátnych lesov klesla o 1,21% cena jedle klesla o 20,16%. Semená listnatých drevín využívali štátne lesy väčšinou pre vlastnú spotrebu. Neštátne subjekty

využívali semená lesných drevín pre vlastnú spotrebu.

Priemerné tuzemské ceny semenáčikov a sadeníc bez zemného obalu v štátnych lesoch pri ihličnatých drevinách oproti roku 2017 vzrástli pre smrek o 1,82%, jedľu o 19,29% a klesli pre borovicu o 77,43%. Pri listnatých drevinách vzrástli ceny buka o 9,49%, a klesli ceny duba červeného o 11,12% a duba zimného o 11,43%.

Neštátne lesy predávali na tuzemskom trhu semenáčiky a sadenice bez zemného obalu drahšie ako v predchádzajúcom období pre jedľu o 1,98% a smrek a borovicu predávali lacnejšie. SM o 9,11% a borovicu o 0,54%. Pri listnatých drevinách predávali drahšie, dub zimný a javor horský, DZ o 12,73% a JH o 1,34%. Buk predávali lacnejšie o 0,37%.

Do predaja semenáčikov a sadeníc so zemným obalom sú zahrnuté aj priemerné ceny kontajnerových druhov semenáčikov a sadeníc.

Sieť spravodajských jednotiek, ktoré nám poskytli informácie, tvoria Lesy SR, s.p. Banská Bystrica, ŠL TANAP T. Lomnica, š.p., Vojenské lesy a majetky Pliešovce, š.p., LPM Ulič, š.p., Vysokoškolský lesnícky podnik TU Zvolen, SLŠ Prešov – Cemjata a SLŠ Banská Štiavnica ako aj neštátne subjekty, ktoré sú držiteľmi osvedčenia o odbornej spôsobilosti na zber semien a plodov lesných drevín, ich lúštenie, skladovanie, produkciu sadeníc lesných drevín, alebo obchod so semenami a sadenicami.

Sektor neštátnych lesov je zastúpený v spravodajskej sieti 15 subjektami o výmere 84 266 ha.

Informačným zdrojom pre sledovanie vývoja priemerných cien a dodávok reprodukčného materiálu je ročný štatistický výkaz **SAD (MPRV SR) 11-01**.

Prehľad priemerných tuzemských a vývozných cien a dodávok semien a šišiek ihličnatých lesných drevín za rok 2018 (bez DPH)

Tab.č. 6

Drevina	Štátne organizácie		Neštátne organizácie		Štátne organizácie									Neštátne organizácie								
	Dodávky semien spolu		Dodávky šišiek spolu		Dodávky semien spolu			Dodávky šišiek spolu			Dodávky semien spolu			Dodávky šišiek spolu								
	Tuzemsko	Vývoz	Tuzemsko	Vývoz	% zastúpenie			% zastúpenie			% zastúpenie			% zastúpenie								
	Priemerná cena €/kg		kg	Vlastná spotreba	Tuzemsko	Vývoz	kg	Vlastná spotreba	Tuzemsko	Vývoz	kg	Vlastná spotreba	Tuzemsko	Vývoz	kg	Vlastná spotreba	Tuzemsko	Vývoz				
SM	120,28	122,5	-	-	196,26	89,62	9,36	1,02	0	-	-	-	32,5	100	0	0	0	-	-	-		
SP	182,6	-	-	-	0,77	0	100	0	0	-	-	-	0,5	100	0	0	0	-	-	-		
JD	22,71	71,69	-	-	2478,18	85,53	0,34	14,12	100	100	0	0	187,5	100	0	0	1000	100	0	0		
JO	-	-	-	-	0	-	-	-	0	-	-	-	0	-	-	-	0	-	-	-		
BO	284,38	-	-	-	149,26	96,57	3,43	0	1100	100	0	0	3,5	100	0	0	0	-	-	-		
BC	137,78	-	-	-	9,7	95,36	4,64	0	0	-	-	-	0	-	-	-	0	-	-	-		
KS	184,16	-	-	-	1,41	56,74	43,26	0	0	-	-	-	0	-	-	-	0	-	-	-		
VJ	-	-	-	-	0	-	-	-	0	-	-	-	0	-	-	-	0	-	-	-		
DG	343,95	-	-	-	9,09	60,95	39,05	0	0	-	-	-	0	-	-	-	0	-	-	-		
LB	146,4	-	-	-	0,5	0	100	0	0	-	-	-	0	-	-	-	0	-	-	-		
SC	321,09	192	-	-	134,7	62,34	29,12	8,54	0	-	-	-	25,7	100	0	0	0	-	-	-		
BA *	152,43	-	-	-	0,07	0	100	0	0	-	-	-	0	-	-	-	0	-	-	-		
SO *	182,6	182,5	232,52	76,88	3,62	30,39	14,36	55,25	0	-	-	-	0	-	-	-	0	-	-	-		
SS *	190	187,65	-	-	1,91	5,76	5,24	89,01	0	-	-	-	0	-	-	-	0	-	-	-		
TO *	41,7	-	-	-	0,53	0	100	0	0	-	-	-	0	-	-	-	0	-	-	-		

Poznámka: *

BA - borovica armandova

SO - smrek omorikový

SS - smrek sivý

TO - tis obyčajný



Prehľad priemerných tuzemských a vývozných cien a dodávok semien listnatých lesných drevín za rok 2018 (bez DPH)

Tab. 7

Drevina	Štátne organizácie		Neštátne subjekty		Štátne organizácie				Neštátne subjekty			
	Priemerná cena				Dodávky spolu				Dodávky spolu			
	Tuzem.	Vývoz	Tuzem.	Vývoz	% zastúpenie			kg	% zastúpenie			
	€/kg				kg	Vlastná spotreba	Tuzem.		Vývoz	kg	Vlastná spotreba	Tuzem.
DZ	4,00	-	-	-	34180	98,67	1,33	0,00	915	100,00	0,00	0,00
DL	4,00	-	-	-	5094,5	99,99	0,01	0,00	0	-	-	-
DC	-	-	-	-	62	100,00	0,00	0,00	0	-	-	-
CR	19,97	-	-	-	445,3	28,30	71,70	0,00	0	-	-	-
BK	-	18,00	-	-	22701,4	99,02	0,00	0,98	677	100,00	0,00	0,00
HB	10,20	-	-	-	4,53	52,98	47,02	0,00	0	-	-	-
JH	10,25	-	-	-	425	88,94	11,06	0,00	127	100,00	0,00	0,00
JM	9,20	-	-	-	52,8	33,71	66,29	0,00	0	-	-	-
JS	5,80	-	-	-	75,5	34,44	65,56	0,00	10	100,00	0,00	0,00
BH	-	-	-	-	17,5	100,00	0,00	0,00	0	-	-	-
BR	71,70	-	-	-	53,76	86,79	13,21	0,00	35	100,00	0,00	0,00
JL	63,60	-	-	-	16,77	83,30	16,70	0,00	0	-	-	-
JX	-	-	-	-	0,4	100,00	0,00	0,00	0	-	-	-
LM	20,10	-	-	-	65	47,38	52,62	0,00	2	100,00	0,00	0,00
LV	19,22	-	-	-	54,23	99,58	0,42	0,00	0	-	-	-
CS	-	-	-	-	49	100,00	0,00	0,00	0	-	-	-
OC	1,51	-	-	-	10	0,00	100,00	0,00	0	-	-	-
GK	-	-	-	-	100	100,00	0,00	0,00	0	-	-	-



Prehľad priemerných tuzemských a vývozných cien a dodávok semenáčikov a sadeníc lesných drevín - bez zemného obalu za rok 2018 (bez DPH)

Tab. 8

Drevina	Štátne organizácie		Neštátne subjekty		Štátne organizácie			Neštátne subjekty				
	Priemerná cena				Dodávky spolu			Dodávky spolu				
	Tuzem.	Vývoz	Tuzem.	Vývoz	tis. ks	% zastúpenie		tis. ks	% zastúpenie			
	€/tis. ks					Vlastná spotreba	Tuzem.		Vývoz	Vlastná spotreba	Tuzem.	Vývoz
SM	205,65	-	165,25	-	5505,19	62,23	37,77	0,00	1630,69	42,26	57,74	0,00
SP	-	-	222,22	-	3	100,00	0,00	0,00	1,4	35,71	64,29	0,00
JD	257,80	-	202,78	-	1528,99	71,24	28,76	0,00	425,35	72,40	27,60	0,00
BO	33,77	-	137,95	-	3570,15	95,56	4,44	0,00	216,75	51,95	48,05	0,00
BC	-	-	-	-	10,71	100,00	0,00	0,00	0	-	-	-
KS	-	-	100,00	-	0	-	-	-	0,3	0,00	100,00	0,00
VJ	-	-	100,00	-	0	-	-	-	0,5	0,00	100,00	0,00
DG	-	-	-	-	1,36	100,00	0,00	0,00	0	-	-	-
SC	190,38	-	167,80	-	858,28	58,08	41,92	0,00	626,23	61,79	38,21	0,00
DZ	148,42	-	169,09	-	1187,65	92,97	7,03	0,00	35,25	96,88	3,12	0,00
DL	163,88	-	-	-	330,44	99,82	0,18	0,00	0	-	-	-
DC	147,98	-	-	-	2,95	66,10	33,90	0,00	0	-	-	-
CR	-	-	-	-	5,2	100,00	0,00	0,00	0	-	-	-
BK	175,86	-	166,56	-	7289,46	80,29	19,71	0,00	901	78,25	21,75	0,00
JH	-	-	179,66	-	505,37	100,00	0,00	0,00	96,01	73,22	26,78	0,00
JM	-	-	-	-	13,9	100,00	0,00	0,00	0	-	-	-
JS	165,36	-	190,29	-	47,98	95,83	4,17	0,00	5,4	67,59	32,41	0,00
JU	-	-	-	-	5,42	100,00	0,00	0,00	0	-	-	-
BH	175,91	-	190,00	-	9,9	87,88	12,12	0,00	3,5	0,00	100,00	0,00
BR	-	-	184,62	-	5,78	100,00	0,00	0,00	2,6	0,00	100,00	0,00
JL	-	-	150,63	-	50,62	100,00	0,00	0,00	12,4	55,24	44,76	0,00
JX	-	-	-	-	0	-	-	-	4,4	100,00	0,00	0,00
VB	-	-	-	-	5,72	100,00	0,00	0,00	0	-	-	-
LM	-	-	-	-	3,6	100,00	0,00	0,00	4,2	100,00	0,00	0,00
TC	538,81	-	-	-	13,06	34,69	65,31	0,00	0	-	-	-
TB	-	-	-	-	15,26	100,00	0,00	0,00	0	-	-	-

Prehľad priemerných tuzemských a vývozných cien a dodávok semenáčikov a sadeníc lesných drevín - so zemným obalom za rok 2018 (bez DPH)

Tab. 9

Drevina	Štátne organizácie		Neštátne subjekty		Štátne organizácie			Neštátne subjekty				
	Priemerná cena				Dodávky spolu			Dodávky spolu				
	Tuzem.	Vývoz	Tuzem.	Vývoz	tis. ks	% zastúpenie		tis. ks	% zastúpenie			
	€/tis. ks					Vlastná spotreba	Tuzem.		Vývoz	Vlastná spotreba	Tuzem.	Vývoz
SM	259,47	-	54,16	-	658,71	87,45	12,55	0,00	154,92	51,93	48,07	0,00
JD	-	-	286,74	-	0	-	-	-	4,75	0,00	100,00	0,00
BO	276,50	-	268,52	-	184,835	89,09	10,91	0,00	8,99	0,00	100,00	0,00
SC	267,95	-	236,71	-	219,48	82,98	17,02	0,00	230,81	86,91	13,09	0,00
DZ	272,27	-	-	-	317,89	97,93	2,07	0,00	3	100,00	0,00	0,00
DL	-	-	-	-	24,45	100,00	0,00	0,00	0	-	-	-
BK	256,02	-	260,22	-	1494,25	94,08	5,92	0,00	36,74	5,44	94,56	0,00
JH	-	-	255,01	-	30,65	100,00	0,00	0,00	6,53	15,93	84,07	0,00
JS	-	-	-	-	2,49	100,00	0,00	0,00	0	-	-	-
BH	-	-	-	-	2,48	100,00	0,00	0,00	0	-	-	-
BR	-	-	249,66	-	0	-	-	-	110,25	90,70	9,30	0,00
JL	258,40	-	-	-	6,93	99,28	0,72	0,00	0	-	-	-
JX	-	-	-	-	4,3	100,00	0,00	0,00	0	-	-	-

VÝVOJ CIEN A SITUÁCIA NA TRHU S DREVOM V ROKU 2018 V ZAHRANIČÍ

Rakúsko

Vývoj priemerných cien vybraných sortimentov surového dreva v Rakúsku (€/plm) v roku 2019

Ceny dreva (€/plm)	12/2018	1/2019	2/2019	3/2019	4/2019
Burgenland, FMO					
Smrek/jedľa ABC, 1b	63 - 67	63 - 67	63 - 67	63 - 67	58 - 64
Smrek/jedľa ABC, 2a+	85 - 88	85 - 88	85 - 88	85 - 88	78 - 83
listnaté palivo RMM	60 - 68	60 - 68	60 - 68	60 - 68	60 - 68
ihličnaté palivo RMM	35 - 50	35 - 50	35 - 50	35 - 50	35 - 50
štiepky AMM	75 - 90	75 - 90	75 - 90	75 - 90	75 - 90
Korutánsko, smrek/jedľa ABC, 2a+, FMO					
Horné Korutánsko	73 - 81	73 - 81	73 - 81	73 - 81	72 - 79
Stredné Korutánsko	74 - 82	74 - 82	74 - 82	74 - 82	74 - 82
Dolné Korutánsko	74 - 82	74 - 82	74 - 82	74 - 82	74 - 82
Dolné Rakúsko, FMO					
Smrek/jedľa AB/C, 2b, dlhé drevo	90 - 94	90 - 94	88 - 92	88 - 92	88 - 92
Smrek/jedľa AB/C, 3a, dlhé drevo	93 - 97	93 - 97	90 - 94	90 - 94	90 - 94
Smrek/jedľa ABC, 1b, kmeňové výrezy	60 - 65	60 - 65	55 - 60	55 - 60	55 - 60
Smrek/jedľa ABC, 2a, kmeňové výrezy	78 - 85	78 - 85	78 - 82	78 - 82	78 - 82
Smrek/jedľa ABC, 2b, kmeňové výrezy	78 - 85	78 - 85	78 - 82	78 - 82	78 - 82
Smrek/jedľa ABC, 3a, kmeňové výrezy	78 - 85	78 - 85	78 - 82	78 - 82	78 - 82
listnaté palivo RMM	55 - 60	55 - 60	55 - 60	55 - 60	55 - 60
ihličnaté palivo RMM	35 - 40	35 - 40	35 - 40	35 - 40	35 - 40
štiepky AMM	85 - 90	85 - 90	85 - 90	85 - 90	85 - 90
Horné Rakúsko, čerstvé drevo, FMO					
Smrek/jedľa AB/C, 1b	56 - 61	56 - 61	56 - 61	56 - 61	53 - 56
Smrek/jedľa ABC, 2a+	76 - 81	76 - 81	76 - 80	75 - 80	73 - 76
buk, vláknina, AMM	70 - 73	70 - 73	70 - 73	70 - 73	70 - 73
listnaté palivo RMM	60 - 82	60 - 82	60 - 82	60 - 82	60 - 82
ihličnaté palivo RMM	39 - 59	39 - 59	39 - 59	39 - 59	39 - 59
štiepky AMM	75 - 90	75 - 90	75 - 90	75 - 90	75 - 90
Štajersko, smrek/jedľa AB/C, 2b, FMO alebo FOO					
tenké výrezy	71 - 74	71 - 74	68 - 73	67 - 74	67 - 73
Východné Štajersko ABC 2a+	88 - 91	88 - 91	85 - 89	85 - 89	85 - 88
Západné Štajersko ABC 2a+	88 - 91	88 - 91	85 - 89	85 - 89	85 - 88
Vorarlberg, FMO					
Smrek, tenké výrezy, B/C, 2a+	72 - 86	72 - 86	70 - 76	70 - 74	65 - 70
Smrek, dlhé drevo, B, 2b+	90 - 100	90 - 100	90 - 102	90 - 102	90 - 102
Jedľa, kmeňové výrezy, B, 3a+	80 - 100	80 - 90	80 - 100	80 - 100	80 - 100
Smrek, kmeňové výrezy, B, 3a+	90 - 100	90 - 100	90 - 100	90 - 100	90 - 95

Vysvetlivky:

Ceny sú bez DPH, franko lesná cesta
FMO - plm s kôrou, merané bez kôry
FOO - plm bez kôry, merané bez kôry

RMM - plm s kôrou, merané s kôrou
AMM - atro tona s kôrou, merané s kôrou

Zdroj: Statistik Austria, Holtzkurier 2019



Spracovatelia dreva za január roku 2019 do Rakúska dovezli 476 210 plm ihličnatej guľatiny, čo predstavuje oproti minulému roku 2018 pokles o 5,1%.

Najviac ihličnatej guľatiny dovážali z Čiech 269 041 plm, čo je nárast o 8,2% oproti rovnakému obdobiu z roku 2018, z Nemecka 107 502 plm (pokles o 9,4%) a zo Slovinska 62 382 plm čo znamená oproti rovnakému obdobiu minulého roku pokles o 42,4%.

Prehľad dovozu ihličnatej guľatiny pre ďalšie z TOP 10 krajín je v tabuľke.

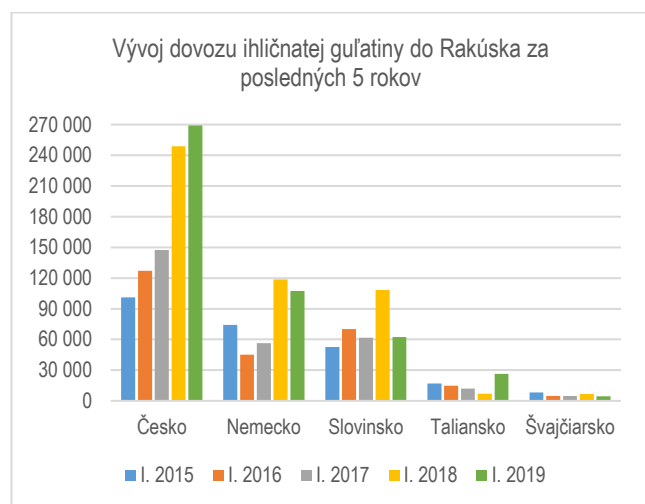
Prehľad vývoja dovozu ihličnatej guľatiny do Rakúska za posledných 5 rokov pre TOP 5 krajín je v **grafe č. 3**.

Rakúsko - dovoz ihličnatej guľatiny v plm 18/19

krajina	I. 2019	I. 2018	rozdiel %
Česko	269 041	248 633	8,2
Nemecko	107 502	118 645	-9,4
Slovinsko	62 382	108 279	-42,4
Taliansko	26 429	6 824	287,3
Švajčiarsko	4 578	6 650	-31,2
Slovensko	3 406	5 429	-37,3
Chorvátsko	1 086	1 011	7,4
Holandsko	779	0	-
Maďarsko	754	4 874	-84,5
Poľsko	149	1 573	-90,5
ostatné	104	99	5,1
Spolu	476 210	502 217	-5,1

Zdroj: Statistik Austria, Holtzkurier 2019

Graf č. 3



Zdroj: Statistik Austria, Holtzkurier 2019

V rovnakom období sa z Rakúska vyviezlo 486 373 plm ihličnatej guľatiny čo predstavuje nárast o 7,9% v porovnaní s rovnakým obdobím minulého roka.

Najviac ihličnatej guľatiny Rakúsko vyviezlo do Talianska 222 224 plm čo je nárast o 4,3% v porovnaní s rovnakým obdobím roku 2018. Následne do Nemecka 80 498 plm (nárast o 6,5%) a do Slovinska 56 505 plm čo je nárast o 13,7% v porovnaní s rovnakým obdobím roku 2018. Prehľad vývozu ihličnatej guľatiny a reziva pre ďalšie krajiny z TOP 10 je v tabuľke.

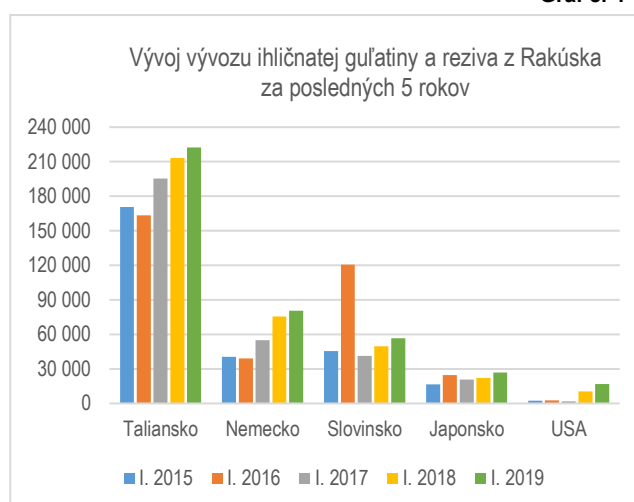
Prehľad vývoja vývozu ihličnatej guľatiny a reziva z Rakúska za posledných 5 rokov pre TOP 5 krajín je v **grafe č. 4**.

Rakúsko - vývoz ihličnatej guľatiny a reziva v plm 18/19

krajina	I. 2019	I. 2018	rozdiel %
Taliansko	222 224	213 139	4,3
Nemecko	80 498	75 591	6,5
Slovinsko	56 505	49 684	13,7
Japonsko	26 945	22 264	21
USA	16 780	10 482	60,1
Chorvátsko	12 593	9 855	27,8
Česko	10 015	9 292	7,8
Maďarsko	8 015	3 980	101,4
Slovensko	7 650	4 943	54,8
Švajčiarsko	6 527	6 484	0,7
ostatné	38 621	45 006	-14,2
Spolu	486 373	450 720	7,9

Zdroj: Statistik Austria, Holtzkurier 2019

Graf č. 4



Zdroj: Statistik Austria, Holtzkurier 2019

Nemecko

Vývoz nemeckej ihličnatej guľatiny a reziva medziročne vzrástol o 8,5% na 1 400 615 plm. Najviac sa vyváža do USA 174 919 plm, kde je medziročný nárast o 44,6%, Holandska 137 631 plm (pokles o 7,6%), Rakúska 133 935 plm (pokles o 11%), Francúzska 133 628 plm (pokles o 6%) a do Číny 124 502 plm, čo predstavuje nárast o 364,4% oproti rovnakému obdobiu minulého roka.

Prehľad za ďalšie krajiny z TOP 10 je v tabuľke.

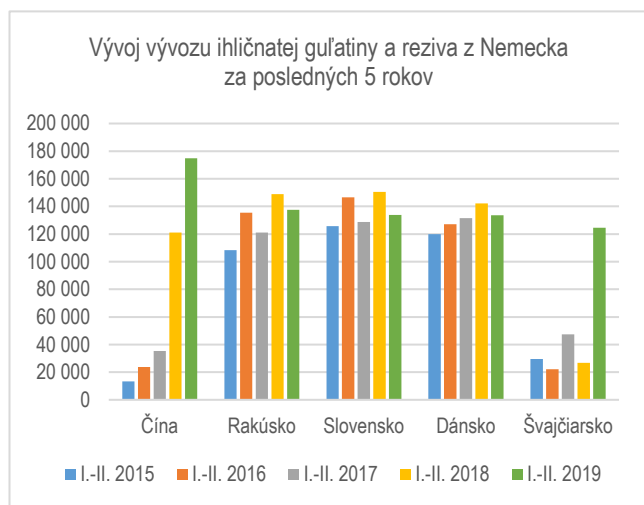
Prehľad vývoja vývozu ihličnatej guľatiny a reziva z Nemecka za posledných 5 rokov pre TOP 5 krajín je v **grafe č. 5**.

Nemecko - vývoz ihličnatej guľatiny a reziva v plm

krajina	I.-II. 2019	I.-II. 2018	rozdiel %
USA	174 919	120 978	44,6
Holandsko	137 631	148 918	-7,6
Rakúsko	133 935	150 558	-11
Francúzsko	133 628	142 203	-6
Čína	124 502	26 812	364,4
Belgicko	113 865	116 883	-2,6
Veľká Británia	90 607	63 466	42,8
Taliansko	75 708	82 753	-8,5
India	64 020	49 025	30,6
Česko	34 912	34 545	1,1
Ostatné	316 888	354 862	-10,7
Spolu	1 400 615	1 291 003	8,5

Zdroj: Statistik Austria, Holtzkurier 2019

Graf č. 5



Zdroj: Statistik Austria, Holtzkurier 2019

Nemeckí producenti v prvom štvrtroku 2019 vyviezli 149 306 plm guľatiny buka, čo predstavuje medziročný pokles o 5,7%. Najviac vyviezli do Číny 75 198 plm (pokles o 19,9%), následne do Rakúska 28 346 plm (nárast o 8,6%), na Slovensko 13 847 plm (nárast o 64,9%), do Dánska 11 010 plm (nárast o 39,1%) a do Švajčiarska 3 662 plm, čo je pokles o 40,7% v porovnaní s rovnakým obdobím v predchádzajúcom roku.

Prehľad za ďalšie krajiny z TOP 10 je v tabuľke.

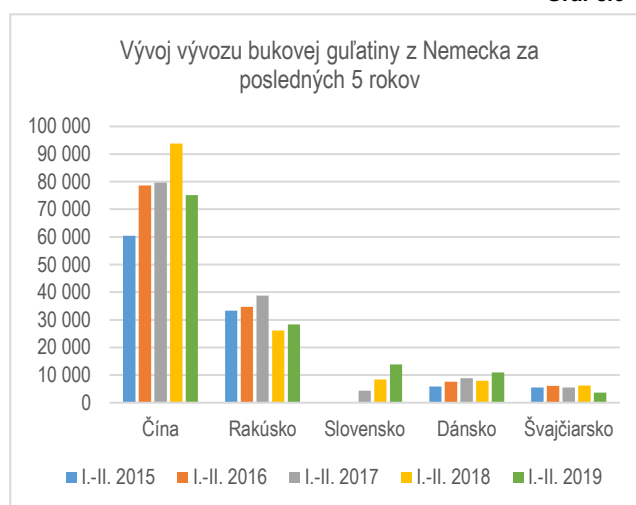
Prehľad vývoja vývozu bukovej guľatiny z Nemecka za posledných 5 rokov pre TOP 5 krajín je v **grafe č. 6**.

Nemecko - vývoz guľatiny buka v plm

krajina	I.-II. 2019	I.-II. 2018	rozdiel %
Čína	75 198	93 857	-19,9
Rakúsko	28 346	26 093	8,6
Slovensko	13 847	8 395	64,9
Dánsko	11 010	7 916	39,1
Švajčiarsko	3 662	6 172	-40,7
India	3 644	-	-
Japonsko	2 954	2 798	5,6
Belgicko	2 659	2 587	2,8
Švédsko	2 460	2 398	2,6
Vietnam	1 573	475	231,2
Ostatné	3 953	7 580	-47,8
Spolu	149 306	158 271	-5,7

Zdroj: Statistik Austria, Holtzkurier 2019

Graf č.6



Zdroj: Statistik Austria, Holtzkurier 2019

Česká republika
Predané množstvo surového dreva pre tuzemsko za ČR v roku 2018/2019 (m³) od najvýznamnejších spoločností obchodujúcich s drevom

Sortiment			4. štvrťrok			1. štvrťrok		
			spolu	vlastníci lesa	nevlastníci lesa	spolu	vlastníci lesa	nevlastníci lesa
Ihličnaté sortimenty	Výrezy I. triedy akosti	smrek	96	0	96	0	0	0
		borovica	0	0	0	66	0	66
		smrekovec	0	0	0	42	0	42
	Výrezy II. triedy akosti	smrek	1 798	249	1 549	1 180	583	597
		borovica	0	0	0	976	712	264
		smrekovec	112	95	17	492	371	121
	Výrezy III. A/B triedy akosti	smrek	255 611	132 645	122 966	313 528	167 880	145 648
		borovica	5 098	1 325	3 773	14 511	7 706	6 805
		smrekovec	10 234	6 003	4 231	11 118	4 224	6 894
	Výrezy III. C triedy akosti	smrek	142 085	73 359	68 726	191 325	66 470	124 855
		borovica	1 375	506	869	11 547	7 590	3 957
		smrekovec	7 674	1 796	5 878	7 440	2 795	4 645
	Výrezy III. D triedy akosti	smrek	474 937	207 812	267 125	321 612	157 523	164 089
		borovica	9 324	6 215	3 109	18 422	11 639	6 783
		smrekovec	10 695	7 835	2 860	8 236	4 335	3 901
	Drevo IV. tr. akosti - drevo pre výrobu drevoziny		16 883	10 710	6 173	22 989	14 073	7 916
Drevo V. tr. akosti - drevo pre výrobu buničiny	smrek	387 235	169 759	217 476	330 007	127 972	202 035	
	borovica	15 025	7 688	7 337	44 358	18 711	25 647	
Drevo VI. triedy akosti - palivové drevo		30 551	19 495	11 056	38 493	12 108	26 385	
Listnaté sortimenty	Výrezy I. triedy akosti	dub	0	0	0	430	247	183
		buk	192	24	168	214	90	124
	Výrezy II. triedy akosti	dub	393	21	372	522	438	84
		buk	1 734	169	1 565	4 701	217	4 484
	Výrezy III. A/B triedy akosti	dub	1 231	433	798	3 796	2 042	1 754
		buk	2 293	125	2 168	9 440	1 041	8 399
	Výrezy III. C triedy akosti	dub	1 007	514	493	3 251	1 240	2 011
		buk	1 629	1 382	247	4 699	2 256	2 443
	Výrezy III. D triedy akosti	dub	1 588	1 288	300	4 012	1 294	2 718
		buk	543	244	299	3 819	1 758	2 061
	Drevo V. tr. akosti - drevo pre výrobu buničiny	dub	6 535	5 816	719	6 065	4 778	1 287
buk		15 040	5 604	9 436	24 030	6 237	17 793	
Drevo VI. triedy akosti - palivové drevo		15 783	9 144	6 639	17 293	8 481	8 812	
Celkom		1 416 700	670 255	746 445	1 418 614	634 811	782 803	

Zdroj: Český statistický úrad



Priemerné ceny surového dreva v ČR pre tuzemsko za ČR v roku 2018/2019 (Kč/m³)

Sortiment			Priemer za rok2018		1. štvrťrok	
			vlastníci lesa	nevlastníci lesa	vlastníci lesa	nevlastníci lesa
Ihličnaté sortimenty	Výrezy I. triedy akosti	smrek	---	---		
		borovica	---	---		---
		smrekovec	---	7 772		---
	Výrezy II. triedy akosti	smrek	2 850	2 378	2 879	2 296
		borovica	2 578	2 194	2 694	---
		smrekovec	4 317	3 736	4 288	---
	Výrezy III. A/B triedy akosti	smrek	1 856	1 736	1 715	1 538
		borovica	1 627	1 531	1 622	1 383
		smrekovec	2 655	2 236	2 739	2 303
	Výrezy III. C triedy akosti	smrek	1 478	1 516	1 329	1 334
		borovica	1 436	1 315	1 390	1 150
		smrekovec	2 248	1 799	2 194	1 897
	Výrezy III. D triedy akosti	smrek	1 153	1 090	961	917
		borovica	1 091	1 012	902	807
		smrekovec	1 551	1 348	1 447	1 167
Drevo IV. tr. akosti - drevo pre výrobu drevoviny		1 000	939	909	895	
Drevo V. tr. akosti - drevo pre výrobu buničiny	smrek	657	636	618	543	
	borovica	676	599	656	511	
Drevo VI. triedy akosti - palivové drevo		742	574	722	490	
Listnaté sortimenty	Výrezy I. triedy akosti	dub	21 590	---	14 549	7 097
		buk	---	2 626	---	---
	Výrezy II. triedy akosti	dub	9 047	4 340	9 824	---
		buk	2 440	2 081	---	---
	Výrezy III. A/B triedy akosti	dub	4 072	3 028	4 543	3 055
		buk	1 770	1 477	1 921	1 577
	Výrezy III. C triedy akosti	dub	3 235	2 452	3 406	2 418
		buk	1 643	1 419	1 709	1 388
	Výrezy III. D triedy akosti	dub	2 221	1 765	2 478	1 837
		buk	1 397	1 225	1 517	1 259
	Drevo V. tr. akosti - drevo pre výrobu buničiny	dub	1 175	1 036	1 323	1 008
buk		1 200	1 069	1 105	1 100	
Drevo VI. triedy akosti - palivové drevo		1 154	1 037	1 214	1 085	

--- vykázané ceny od menej ako 3 respondentov

Zdroj: Český statistický úrad