



# INFORMAČNÝ LIST

4/2019

SPRAVODAJCA  
NÁRODNÉHO  
LESNÍCKEHO  
CENTRA





## VÝVOJ PRIEMERNÝCH CIEN SORTIMENTOV A DODÁVOK SUROVÉHO DREVA ZA 4. ŠTVRŤROK 2019

Štátne organizácie lesného hospodárstva dodali vo 4. štvrťroku 2019 pre vlastnú spotrebu, na tuzemský a zahraničný trh spolu 1 099 650 m<sup>3</sup> surového dreva (578 056 m<sup>3</sup> ihličnatého a 521 504 m<sup>3</sup> listnatého dreva). V porovnaní s rovnakým obdobím minulého roka v štátnych lesoch poklesli dodávky surového ihličnatého dreva o 155 250 m<sup>3</sup> (21,17%) a zároveň poklesli aj dodávky surového listnatého dreva o 6 123 m<sup>3</sup> (1,16%).

Z celkovej produkcie surového dreva predali štátne lesy na domácom trhu 96,39%, z toho 53,77% ihličnatého a 46,23% listnatého dreva. Do zahraničia vyviezli 3,07% surového dreva (18,68% ihličnatého a 81,32% listnatého dreva), vlastná spotreba tvorila 0,54%.

Vo vybraných subjektoch neštátnych lesov v porovnaní so 4. štvrťrokom 2018 dodávky dreva poklesli, pri ihličnatom o 33,35% a pri listnatom o 2,58%.

V **tabuľke č. 1** je uvedený prehľad o priemerných cenách a percentuálne zastúpenie jednotlivých sortimentov surového dreva za 4. štvrťrok 2019 v štátnych lesoch a vo vybraných subjektoch neštátnych lesov.

V štátnych lesoch sa v 4. štvrťroku 2019 najviac obchodovalo s týmito sortimentami ihličnatého dreva: výrezy III.C triedy akosti (38,27%), ihličnaté vlákňinové drevo (30,88%) a výrezy III.B triedy akosti (13,51%). Pri listnatom dreve to boli vlákňinové drevo (45,78%) a výrezy III.C triedy akosti (37,90%).

V neštátnych lesoch boli v dodávkach surového dreva najviac zastúpené ihličnaté výrezy III.C triedy akosti (29,05%), vlákňinové drevo (25,05%) a výrezy III.B triedy akosti (16,26%). Z listnatých sortimentov to bolo vlákňinové drevo (61,34%).

Porovnaním so 4. štvrťrokom minulého roka priemerné ceny ihličnatého dreva pre tuzemsko v štátnych lesoch poklesli o 2,82 €/m<sup>3</sup> (7%) pri listnatom dreve vzrástli o 1,92 €/m<sup>3</sup> (4%).

Na domácom trhu v porovnaní so 4. štvrťrokom 2018 v štátnych lesoch boli priemerné ceny ihličnatých výrezov nižšie, pre III.C triedu akosti o 4,79 €/m<sup>3</sup> (10%) a pre ihličnaté vlákňinové drevo o 4,02 €/m<sup>3</sup> (14%). Pri listnatých sortimentoch štátne lesy na

tuzemskom trhu predávali vlákňinové drevo drahšie o 3,47 €/m<sup>3</sup> (8%) a pri výrezoch III.C triedy akosti o 1,06 €/m<sup>3</sup> (2%).

Vo vybraných subjektoch neštátnych lesov priemerné tuzemské ceny oproti 4. štvrťroku 2018 poklesli pre ihličnaté drevo o 5,72 €/m<sup>3</sup> (12%) a pre listnaté drevo vzrástli o 2,92 €/m<sup>3</sup> (6%).

Priemerné tuzemské ceny ihličnatých výrezov III.C triedy akosti v neštátnych lesoch v porovnaní s rovnakým obdobím minulého roka klesli o 1,69 €/m<sup>3</sup> (3%), pre III. B triedu akosti o 14,20 €/m<sup>3</sup> (20%) a pri vlákňinovom dreve o 5,34 €/m<sup>3</sup> (17%). Listnaté vlákňinové drevo predávali o 0,75 €/m<sup>3</sup> (2%) drahšie.

Priemerné vývozné ceny ihličnatého dreva v štátnych lesoch vo 4. štvrťroku 2019 vzrástli v porovnaní s rovnakým obdobím roku 2018 o 6,66 €/m<sup>3</sup> (19%) a pri listnatom dreve o 1,48 €/m<sup>3</sup> (2%).

V neštátnych lesoch v porovnaní so 4. štvrťrokom 2018 vývozné ceny ihličnatého dreva poklesli o 10,84 €/m<sup>3</sup> (22%) a pri listnatom dreve o 3,78 €/m<sup>3</sup> (5%).

Priemerné vývozné ceny ihličnatého a listnatého dreva v porovnaní s priemernými tuzemskými cenami boli v štátnych lesoch vyššie pre ihličnaté drevo o 2,16 €/m<sup>3</sup> (5%) a pre listnaté drevo o 12,75 €/m<sup>3</sup> (19%). Vybrané subjekty neštátnych lesov predávali ihličnaté drevo na zahraničných trhoch v priemere o 2,26€/m<sup>3</sup> (6%) lacnejšie ako na tuzemskom trhu. Pri listnatom dreve to bolo o 14,87 €/m<sup>3</sup> (21%) drahšie ako na tuzemskom trhu.

Index priemerných cien sortimentov surového dreva na vývoz a pre tuzemsko za 4. štvrťrok 2019 uvádzame v **tabuľke č. 1**.

Pri porovnaní cien s 3. štvrťrokom 2019 priemerné tuzemské ceny surového ihličnatého dreva v štátnych lesoch vzrástli o 0,53 €/m<sup>3</sup> (1%) a pri listnatom dreve o 1,28 €/m<sup>3</sup> (2%). Vývozné ceny v porovnaní s 3. štvrťrokom pri ihličnatom dreve v štátnych lesoch poklesli o 4,73 €/m<sup>3</sup> (10%) a pri listnatom dreve vzrástli o 6,01 €/m<sup>3</sup> (10%). Vývoj priemerných tuzemských cien v štátnych lesoch uvádza **Graf č. 1**.

Pre vybrané subjekty neštátnych lesov v porovnaní s predchádzajúcim štvrťrokom



tuzemské ceny surového ihličnatého dreva poklesli o 3,43 €/m<sup>3</sup> (8%) a surového listnatého dreva vzrástli o 3,32 €/m<sup>3</sup> (6%). Vývoznú cenu ihličnatého dreva v porovnaní s tretím kvartálom poklesli o 6,08 €/m<sup>3</sup> (14%) a pri listnatom dreve vzrástli o 11,08 €/m<sup>3</sup> (19%). Vývoj priemerných tuzemských cien v neštátnych lesoch uvádza **Graf č. 2**.

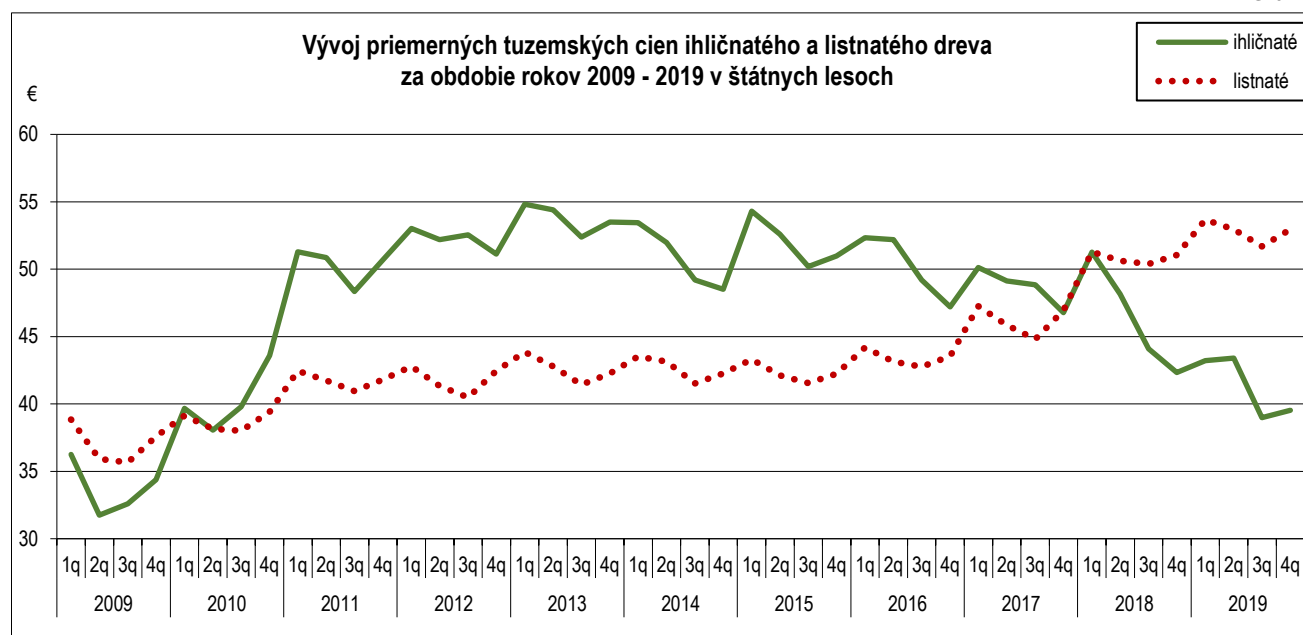
Priemerné tuzemské a vývozné ceny ihličnatých a listnatých sortimentov surového dreva po oblastiach Slovenska v sektore

štátnych lesov a vo vybraných subjektoch neštátnych lesov uvádzame v **tabuľke č. 2**.

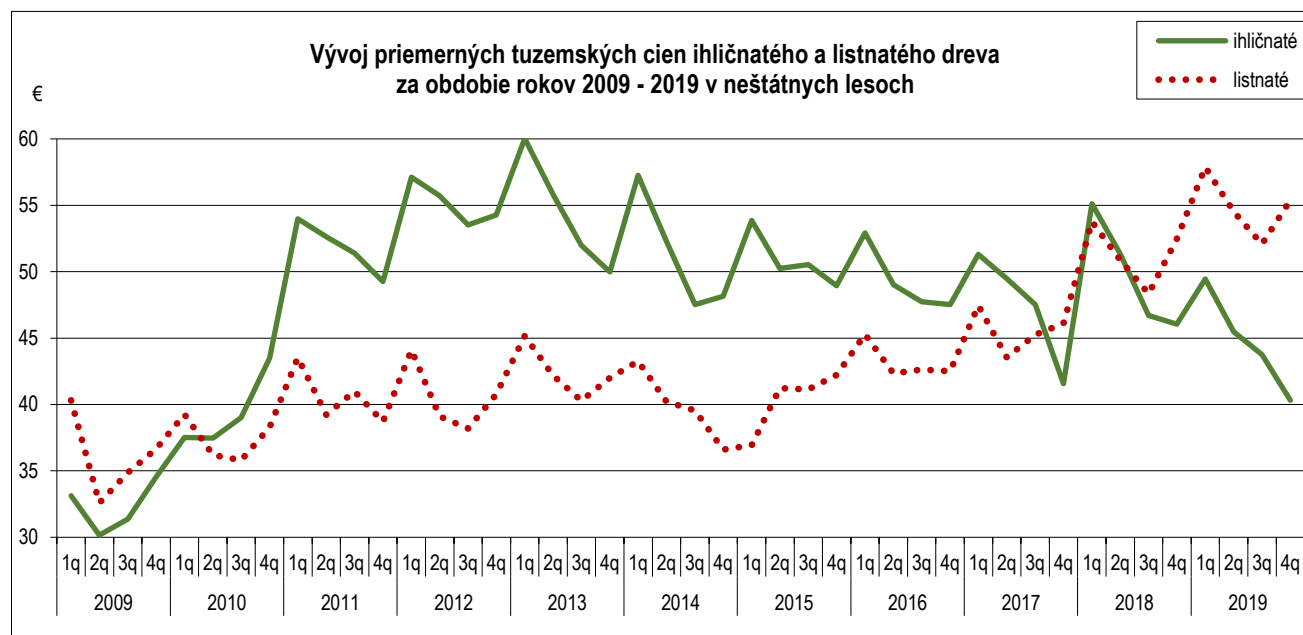
Vývoj priemerných cien jednotlivých druhov sortimentov v roku 2019 podľa štvrťrokov v sektore štátnych aj neštátnych lesov zobrazujú **Graf č. 3 až 18**

Informačným zdrojom pre sledovanie vývoja dodávok dreva v lesníctve je štvrťročný štatistický výkaz **Les (MPRV SR) 2-04**.

Graf č. 1

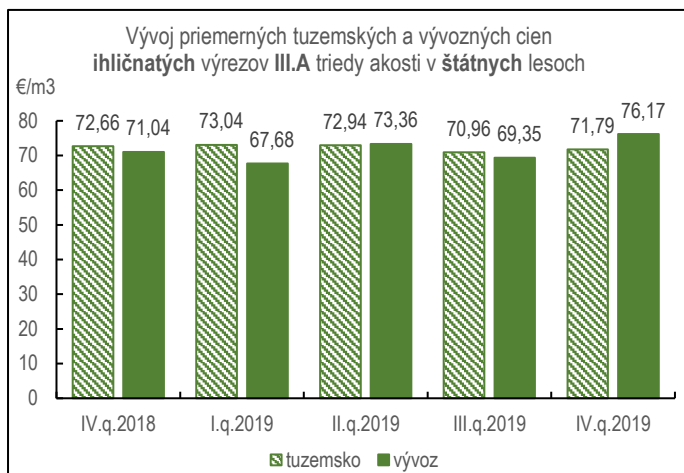


Graf č. 2

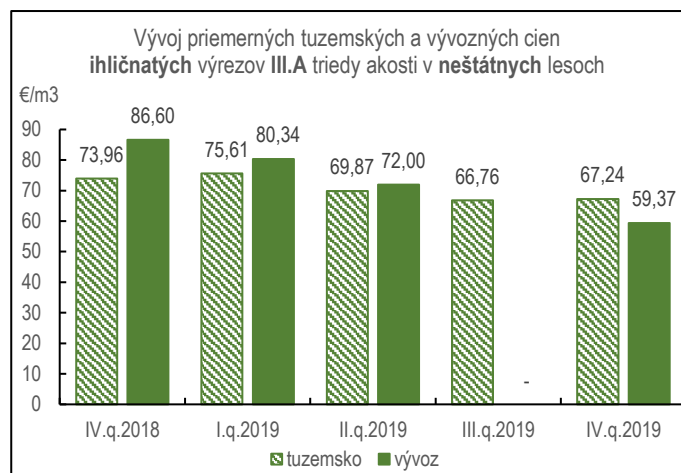




Graf č. 3



Graf č. 6



Graf č. 4



Graf č. 7



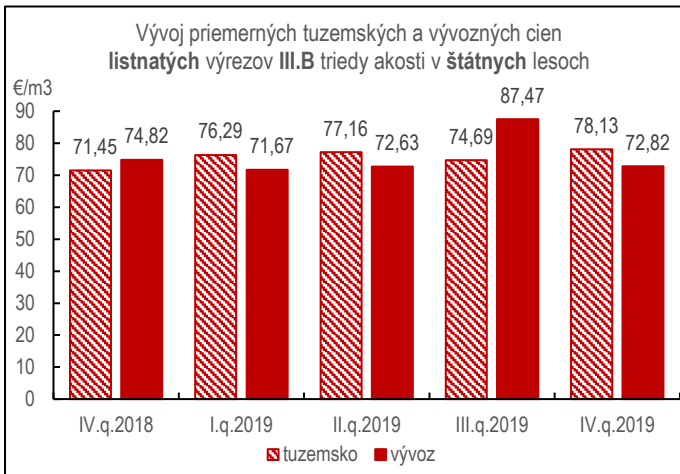
Graf č. 5



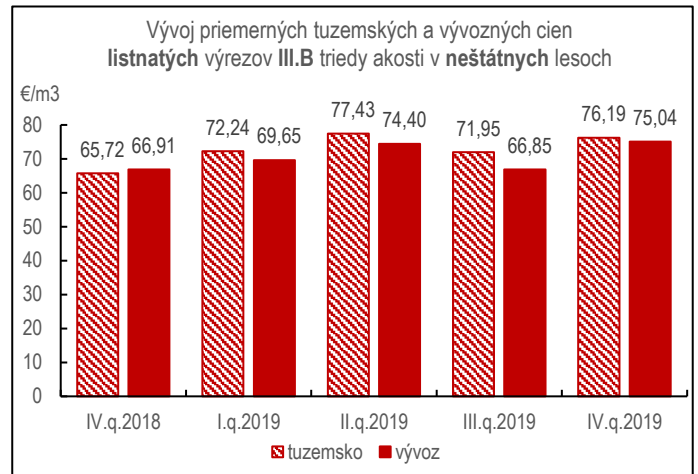
Graf č. 8



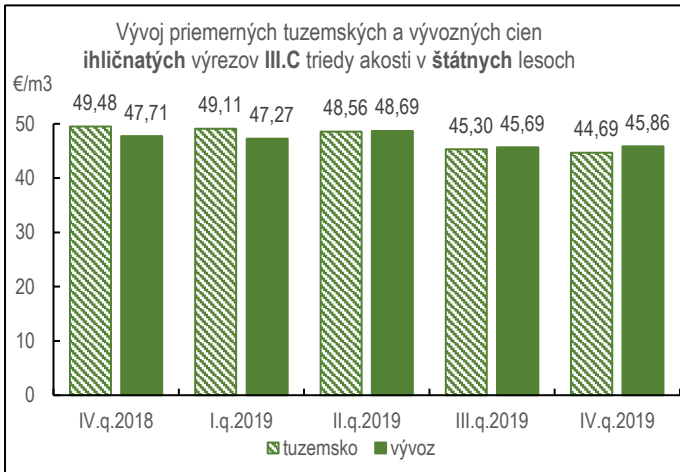
Graf č. 9



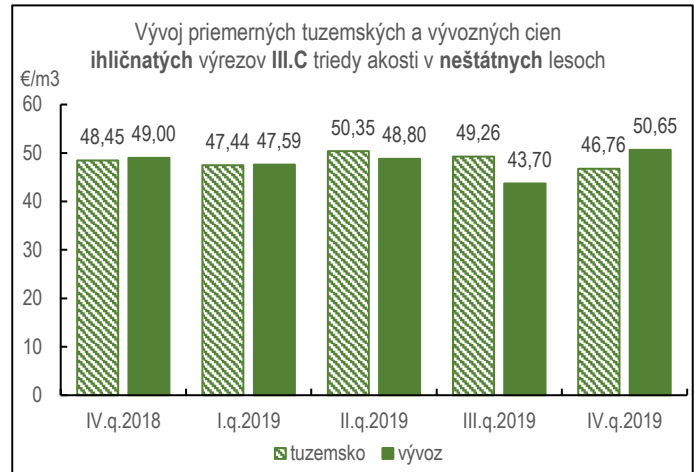
Graf č. 12



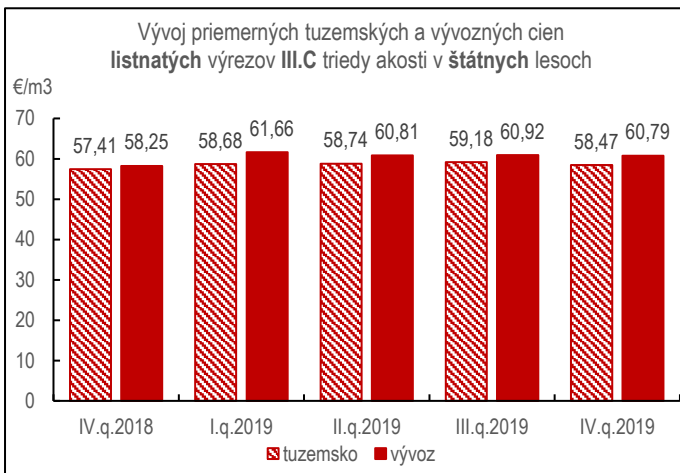
Graf č. 10



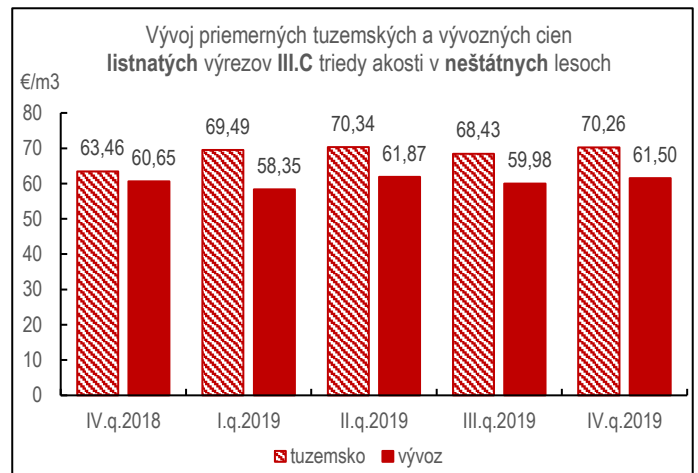
Graf č. 13



Graf č. 11



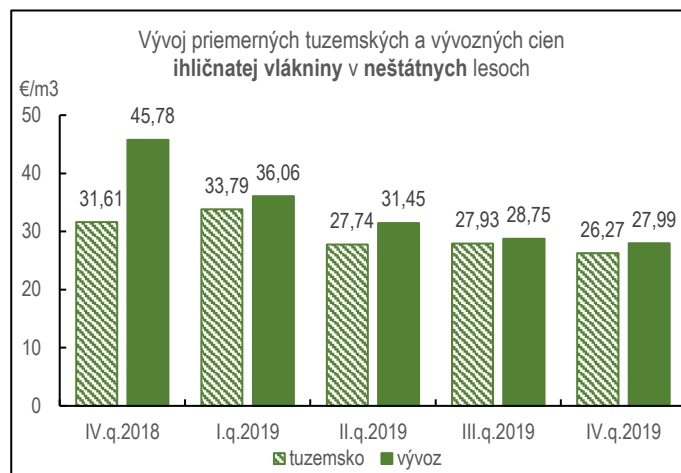
Graf č. 14



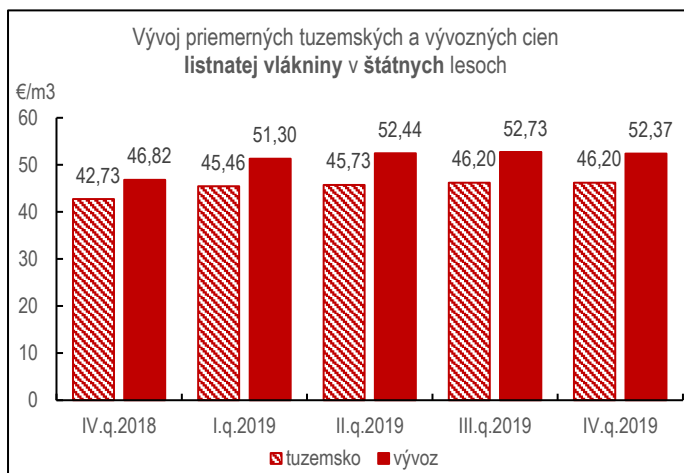
Graf č. 15



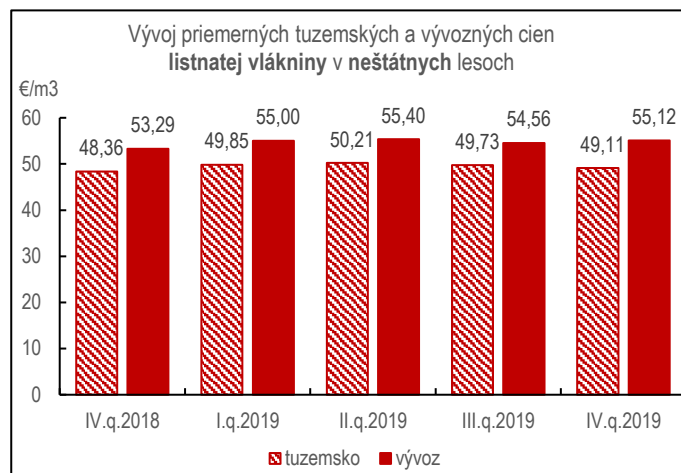
Graf č. 17



Graf č. 16



Graf č. 18



Prehľad priemerných cien a percentuálneho zastúpenia sortimentov surového dreva za 4. štvrťrok 2019 (bez DPH, lokalita expedičný sklad)

Tab. č. 1

Sortiment	Štátne organizácie			Neštátne subjekty			Štátne organizácie		Neštátne subjekty			
	Tuzemsko	Vývoz	Index	Tuzemsko	Vývoz	Index	Dodávky celkom		Dodávky celkom			
	Priemerná cena v € / m <sup>3</sup>		vývoz tuzemsko	Priemerná cena v € / m <sup>3</sup>		vývoz tuzemsko	m <sup>3</sup>	%	m <sup>3</sup>	%		
Ihličnaté drevo	Surové kmene	34,71	34,94	1,01	42,79	-	-	10 868	1,88	4 333	6,72	
	Výrezy I. trieda akosti	92,79	-	-	-	-	-	67	0,01	-	-	
	Výrezy II. trieda akosti	149,08	117,64	0,79	-	-	-	56	0,01	-	-	
	Výrezy III. A trieda akosti	71,79	76,17	1,06	67,24	59,37	0,88	17 480	3,02	4 722	7,33	
	Výrezy III. B trieda akosti	72,97	65,22	0,89	56,11	-	-	78 075	13,51	10 480	16,26	
	Výrezy III. C trieda akosti	44,69	45,86	1,03	46,76	50,65	1,08	221 244	38,27	18 722	29,05	
	Drevovina (brúsne drevo)	-	-	-	-	-	-	-	-	-	-	-
	Banské výrezy	43,91	38,01	0,87	-	-	-	3 181	0,55	-	-	
	Žrdovina	24,89	-	-	14,90	-	-	1 407	0,24	20	0,03	
	Vlákninové drevo	24,27	43,01	1,77	26,27	27,99	1,07	178 495	30,88	16 144	25,05	
	Palivové drevo	20,01	-	-	22,27	25,43	1,14	19 962	3,45	4 216	6,54	
	Surové drevo spolu	41,67	41,68	1,00	42,17	40,75	0,97	530 835	91,83	58 637	90,98	
	Drevo na energetické účely	40,46	-	-	16,93	-	-	10 365	1,79	3 073	4,77	
Drevo na pni	8,68	-	-	24,85	32,57	1,31	36 856	6,38	2 740	4,25		
Ihličnaté drevo spolu	39,52	41,68	1,05	40,32	38,06	0,94	578 056	100,00	64 450	100,00		
Listnaté drevo	Surové kmene	-	-	-	26,07	-	-	53	0,01	809	1,40	
	Výrezy I. trieda akosti	529,32	492,34	0,93	351,74	465,63	1,32	383	0,07	171	0,30	
	Výrezy II. trieda akosti	188,98	278,38	1,47	187,18	203,23	1,09	1 326	0,25	642	1,11	
	Výrezy III. A trieda akosti	97,20	83,61	0,86	90,97	86,35	0,95	14 502	2,78	3 533	6,12	
	Výrezy III. B trieda akosti	78,13	72,82	0,93	76,19	75,04	0,98	28 918	5,55	5 205	9,02	
	Výrezy III. C trieda akosti	58,47	60,79	1,04	70,26	61,50	0,88	197 628	37,90	5 724	9,92	
	Banské výrezy	53,10	68,99	1,30	-	-	-	1 189	0,23	-	-	
	Žrdovina	47,00	-	-	7,50	-	-	486	0,09	12	0,02	
	Vlákninové drevo	46,20	52,37	1,13	49,11	55,12	1,12	238 720	45,78	35 388	61,34	
	Palivové drevo	42,54	-	-	39,52	40,41	1,02	21 342	4,09	4 510	7,82	
	Surové drevo spolu	54,35	65,98	1,21	56,37	70,26	1,25	504 547	96,75	55 994	97,05	
	Drevo na energetické účely	9,31	-	-	15,93	-	-	11 991	2,30	198	0,34	
	Drevo na pni	10,13	24,41	2,41	28,36	-	-	4 966	0,95	1 504	2,61	
Listnaté drevo spolu	52,96	65,71	1,24	55,39	70,26	1,27	521 504	100,00	57 696	100,00		

Zdroj: Les (MPRV SR) 2-04 Spracoval: NLC Zvolen



**Priemerné ceny dodávok sortimentov surového dreva po oblastiach v sektore štátnych lesov a neštátnych lesov za 4. štvrtrok 2019 (bez DPH, lokalita expedičný sklad)**

20. modul Ihlíčnaté sortimenty

Tab.č. 2

Sortiment			Tuzemsko				Vývoz				Tuzemsko	Vývoz	
			Oblasť								Neštátne subjekty		
			Západ	Stred	Východ	Slovensko	Západ	Stred	Východ	Slovensko			
			Priemerná cena v € / m <sup>3</sup>										
SORTIMENTY SUROVÉHO DREVA	Surové ihličnaté kmene		1	54,99	34,38	-	34,71	57,79	25,00	-	34,94	42,79	-
	Výrezy kvalít. triedy I.	SM, JD	2	-	-	49,76	49,76	-	-	-	-	-	-
		BO	3	-	-	-	-	-	-	-	-	-	-
		SC	4	-	195,48	176,50	180,81	-	-	-	-	-	-
		Ostatné ihličnaté	5	-	-	-	-	-	-	-	-	-	-
		Spolu = r. (2 až 5)	6	-	195,48	84,51	92,79	-	-	-	-	-	-
		Výrezy kvalít. triedy II.	SM, JD	7	-	-	-	-	-	-	-	-	-
	BO		8	-	-	-	-	-	-	-	-	-	-
	SC		9	155,33	130,55	149,03	149,08	-	-	117,64	117,64	-	-
	Ostatné ihličnaté		10	-	-	-	-	-	-	-	-	-	-
	Spolu = r. (7 až 10)		11	155,33	130,55	149,03	149,08	-	-	117,64	117,64	-	-
	Výrezy kvalít. triedy III A.		SM, JD	12	73,57	71,20	73,40	71,45	-	-	-	-	67,43
		BO	13	65,24	69,46	70,20	69,76	64,60	-	-	64,60	56,37	59,37
		SC	14	103,13	105,19	106,77	105,36	-	100,59	98,00	99,30	107,21	-
		Ostatné ihličnaté	15	-	-	-	-	-	-	-	-	70,03	-
		Spolu = r. (12 až 15)	16	75,07	71,33	74,99	71,79	64,60	100,59	98,00	76,17	67,24	59,37
		Výrezy kvalít. triedy III B.	SM, JD	17	71,19	72,96	74,43	72,93	72,50	-	-	72,50	55,96
	BO		18	56,86	60,38	62,35	60,47	57,34	65,83	59,82	64,48	53,61	-
	SC		19	88,17	89,01	89,62	89,07	-	69,30	-	69,30	72,74	-
	Ostatné ihličnaté		20	-	-	-	-	-	-	-	-	-	-
	Spolu = r. (17 až 20)		21	71,04	73,05	74,22	72,97	64,11	65,84	59,82	65,22	56,11	-
	Výrezy kvalít. triedy III C.		SM, JD	22	45,69	44,59	51,56	45,29	45,58	43,86	50,04	45,95	46,79
		BO	23	36,60	38,74	47,64	38,34	43,37	-	49,57	45,52	43,91	55,25
		SC	24	54,57	50,28	56,51	52,88	-	44,74	-	44,74	50,80	-
		Ostatné ihličnaté	25	-	46,25	-	46,25	-	-	-	-	-	-
		Spolu = r. (22 až 25)	26	42,90	44,32	51,44	44,69	45,15	43,87	49,84	45,86	46,76	50,65
		Drevovina (brúsne drevo)	27	-	-	-	-	-	-	-	-	-	-
	Banské výrezy	28	-	43,91	-	43,91	-	38,01	-	38,01	-	-	
	Žrdovina	29	31,92	23,86	52,56	24,89	-	-	-	-	14,90	-	
	Vlákninové drevo	SM, JD	30	23,00	23,65	26,30	23,96	-	43,01	-	43,01	26,13	28,03
		BO	31	23,06	27,20	26,56	25,26	-	-	-	-	30,60	27,70
		SC	32	22,35	24,26	26,30	24,26	-	43,00	-	43,00	27,19	27,81
		Ostatné ihličnaté	33	-	-	-	-	-	-	-	-	24,69	-
		Spolu = r. (30 až 33)	34	23,01	24,28	26,34	24,27	-	43,01	-	43,01	26,27	27,99
	Palivové drevo	35	21,00	19,63	20,31	20,01	-	-	-	-	22,27	25,43	
	SUROVÉ DREVO SPOLU	36	35,47	43,04	42,09	41,67	51,34	38,60	52,62	41,68	42,17	40,75	
Drevo na energetické účely	37	13,21	47,35	16,98	40,46	-	-	-	-	16,93	-		
Drevo na pni	SM, JD	38	-	9,82	8,10	8,69	-	-	-	-	25,31	32,92	
	BO	39	-	11,88	11,83	11,88	-	-	-	-	5,00	31,24	
	SC	40	-	2,02	1,03	1,37	-	-	-	-	8,00	-	
	Ostatné ihličnaté	41	-	-	-	-	-	-	-	-	-	-	
	Spolu = r. (38 až 41)	42	-	9,82	8,09	8,68	-	-	-	-	24,85	32,57	
IHLIČNATÉ DREVO SPOLU r. (36+37+42)	43	35,02	42,06	31,86	39,52	51,34	38,60	52,62	41,68	40,32	38,06		





21. modul Listnaté sortimenty

Sortiment		Tuzemsko				Vývoz				Tuzemsko	Vývoz	
		Oblasť								Neštátne subjekty		
		Západ	Stred	Východ	Slovensko	Západ	Stred	Východ	Slovensko			
		Priemerná cena v € / m <sup>3</sup>										
Surové listnaté kmene	1	-	-	-	-	-	-	-	-	-	26,07	-
Výrezy kvalitatívnej triedy I.	DB	2	502,35	540,57	499,04	513,82	459,48	465,01	519,19	494,32	451,91	479,08
	BK	3	-	-	-	-	-	-	-	-	112,80	-
	JS	4	-	-	411,77	411,77	-	-	-	-	-	-
	JH	5	-	234,00	205,65	1 043,71	-	-	-	-	531,30	-
	TD, OS, VR	6	-	-	-	-	-	-	-	-	-	-
	HB	7	-	-	-	-	-	-	-	-	-	-
	BR	8	-	-	-	-	-	-	-	-	-	-
	Ostatné listnaté	9	-	456,84	688,22	611,10	-	177,93	-	177,93	-	220,16
	Spolu = r. (2 až 9)	10	502,35	533,80	561,01	529,32	459,48	455,75	519,19	492,34	351,74	465,63
Výrezy kvalitatívnej triedy II.	DB	11	424,06	390,34	367,47	383,39	348,22	396,41	377,79	385,21	346,50	377,55
	BK	12	145,85	114,00	133,41	130,12	-	-	137,92	137,92	101,59	138,63
	JS	13	207,84	205,01	197,77	200,52	-	221,87	233,10	224,44	-	194,97
	JH	14	-	290,35	215,69	262,84	-	-	268,21	268,21	-	-
	TD, OS, VR	15	65,37	-	-	65,37	-	-	-	-	-	-
	HB	16	-	94,43	-	94,43	-	-	-	-	-	-
	BR	17	-	-	-	-	-	-	-	-	-	-
	Ostatné listnaté	18	-	274,54	273,85	274,23	-	199,35	-	199,35	183,58	121,05
	Spolu = r. (11 až 18)	19	184,72	168,14	202,02	188,98	348,22	348,16	188,35	278,38	187,18	203,23
Výrezy kvalitatívnej triedy III A.	CER	20	58,16	64,34	-	58,31	-	-	-	-	-	-
	DB	21	263,65	247,83	261,67	259,50	205,22	307,48	262,77	212,99	198,27	210,95
	BK	22	84,87	79,48	80,95	81,48	80,29	81,15	81,76	81,28	76,41	81,30
	JS	23	130,22	128,36	127,73	128,42	-	162,86	144,62	157,88	130,15	154,80
	JH	24	-	130,40	146,40	136,43	-	-	-	-	154,47	-
	TD, OS, VR	25	59,83	-	-	59,83	-	-	-	-	-	-
	HB	26	58,42	58,80	57,69	58,19	-	-	-	-	-	-
	BR	27	-	-	55,31	55,31	-	-	-	-	-	-
	Ostatné listnaté	28	103,96	-	85,35	93,81	-	151,76	250,45	222,25	70,14	204,67
Spolu = r. (20 až 28)	29	99,43	94,09	97,66	97,20	87,28	83,00	82,38	83,61	90,97	86,35	
Výrezy kvalitatívnej triedy III B.	CER	30	55,84	54,21	64,35	55,85	-	-	-	-	-	-
	DB	31	196,08	182,94	195,33	191,95	151,73	152,00	-	151,74	181,43	183,85
	BK	32	66,50	63,76	65,31	64,94	64,77	64,89	69,48	66,94	61,57	65,26
	JS	33	93,86	89,51	95,90	92,93	-	-	-	-	83,39	92,14
	JH	34	104,73	96,86	111,63	101,09	-	-	-	-	87,79	-
	TD, OS, VR	35	54,00	-	53,78	53,99	-	-	-	-	-	-
	HB	36	56,92	56,04	56,44	56,39	-	-	-	-	-	-
	BR	37	-	-	52,51	52,51	-	-	-	-	-	-
	Ostatné listnaté	38	82,39	82,28	71,73	76,44	76,14	-	-	76,14	67,98	-
Spolu = r. (30 až 38)	39	84,66	74,78	77,54	78,13	116,80	65,31	69,48	72,82	76,19	75,04	
Výrezy kvalitatívnej triedy III C.	CER	40	50,32	50,15	60,86	50,28	-	-	-	-	59,55	-
	DB	41	73,11	72,63	91,06	76,53	109,54	103,83	-	106,82	104,15	116,81
	BK	42	55,35	55,12	55,88	55,49	58,68	59,90	57,46	58,85	57,51	58,31
	JS	43	56,97	61,24	62,33	59,36	-	-	-	-	77,20	-
	JH	44	55,58	55,64	54,86	55,38	-	-	-	-	57,66	-
	TD, OS, VR	45	51,08	28,00	58,08	51,52	-	-	-	-	53,44	-
	HB	46	50,88	50,61	53,44	51,14	-	-	-	-	-	-
	BR	47	-	45,83	53,19	52,49	-	-	-	-	39,00	-
	Ostatné listnaté	48	66,24	56,21	59,64	62,40	66,85	-	-	66,85	71,76	-
Spolu = r. (40 až 48)	49	58,76	57,07	59,33	58,47	61,62	62,06	57,46	60,79	70,26	61,50	
Banské výrezy	50	53,10	-	-	53,10	68,99	-	-	68,99	-	-	
*Žrdovina	51	47,00	-	-	47,00	-	-	-	-	7,50	-	



Sortiment			Tuzemsko				Vývoz				Tuzemsko	Vývoz	
			Oblasť								Neštátne subjekty		
			Západ	Stred	Východ	Slovensko	Západ	Stred	Východ	Slovensko			
Priemerná cena v € / m <sup>3</sup>													
SORTIMENTY SUROVÉHO DREVA	Vlákninové drevo netriedené listnaté	CER	52	41,40	42,05	-	41,64	-	-	-	-	43,99	-
		DB	53	41,59	42,10	49,09	43,25	-	-	-	-	49,82	50,22
		BK	54	47,62	48,66	48,88	48,55	52,40	52,88	50,97	52,37	49,12	56,48
		JS	55	45,46	53,07	48,19	47,05	-	-	-	-	74,03	-
		JH	56	45,70	49,68	48,65	48,60	-	-	-	-	45,88	-
		TD, OS, VR	57	29,35	41,28	31,99	32,11	-	-	-	-	24,32	-
		HB	58	45,32	47,38	48,52	47,03	-	-	-	-	49,87	53,03
		BR	59	44,92	45,73	48,82	47,56	-	-	-	-	48,59	-
		Ostatné listnaté	60	37,58	34,89	32,97	36,02	-	-	-	-	39,34	35,85
		Spolu = r. (52 až 60)	61	43,11	47,14	48,14	46,20	52,40	52,88	50,97	52,37	49,11	55,12
	Palivové drevo	62	44,72	42,44	32,21	42,54	-	-	-	-	39,52	40,41	
	SUROVÉ DREVO SPOLU	63	52,90	54,37	55,82	54,35	61,18	65,65	74,02	65,98	56,37	70,26	
	Drevo na energetické účely	64	20,92	6,27	11,31	9,31	-	-	-	-	15,93	-	
Drevo na pni	CER	65	-	23,23	-	23,23	-	-	-	-	16,50	-	
	DB	66	-	17,61	-	17,61	24,14	-	-	24,14	27,50	-	
	BK	67	8,66	9,47	10,29	9,95	24,48	-	-	24,48	29,76	-	
	JS	68	-	1,59	4,06	1,75	24,34	-	-	24,34	-	-	
	JH	69	-	2,64	8,31	4,31	23,92	-	-	23,92	-	-	
	TD, OS, VR	70	-	-	0,27	0,27	-	-	-	-	-	-	
	HB	71	-	12,69	0,02	12,61	-	-	-	-	14,60	-	
	BR	72	-	24,65	1,84	14,12	-	-	-	-	12,92	-	
	Ostatné listnaté	73	-	12,89	-	12,89	-	-	-	-	17,92	-	
Spolu = r. (65 až 73)	74	8,66	10,10	10,17	10,13	24,41	-	-	24,41	28,36	-		
	LISTNATÉ DREVO SPOLU r. (63+64+74)	75	52,57	51,07	54,91	52,96	60,57	65,65	74,02	65,71	55,39	70,26	

**22. modul Rezivo**

Rezivo ihličnaté	1	-	-	165,15	165,15	-	-	-	-	147,07	165,88
Rezivo listnaté	2	-	-	135,01	135,01	-	-	-	-	-	-

**23. modul Lesná energetická štiepka (v € / t, sklad odberateľa)**

Lesná energ. štiepka	1	33,97	2,00	-	8,54	-	-	-	-	1,77	-
----------------------	---	-------	------	---	------	---	---	---	---	------	---

**Legenda:**

**Západné Slovensko:** Lesy SR, š.p. Odštepne závody - Levice, Považská Bystrica, Prievidza, Smolenice, Šaštín Stráže, Topoľčianky, Trenčín

**Stredné Slovensko:** Lesy SR, š.p. Odštepne závody - Beňuš, Čierny Balog, Krásno n. Kysucou, Kriváň, Liptovský Hrádok, Námestovo, Revúca, Rimavská Sobota, Slovenská Ľupča, Žarnovica, Žilina  
SLŠ Banská Štiavnica, ŠLP TU Zvolen, VLM Pliešovce, š.p.

**Východné Slovensko:** Lesy SR, š.p. Odštepne závody - Košice, Prešov, Rožňava, Sobrance, Vranov  
LPM Ulič, š.p., Školské hospodárstvo Cemjata, ŠL TANAP, T. Lomnica, š.p.



## VÝVOJ CIEN A SITUÁCIA NA TRHU S DREVOM V ROKU 2019 V ZAHRANIČÍ

### Rakúsko

Ceny dreva (€/plm)	9/2019	10/2019	11/2019	1/2020
<b>Burgenland, FMO</b>				
Smrek/jedľa ABC, 1b	58 - 63	58 - 64	58 - 64	58 - 64
Smrek/jedľa ABC, 2a+	75 - 80	75 - 82	75 - 82	75 - 84
listnaté palivo RMM	60 - 68	60 - 68	60 - 68	60 - 68
ihličnaté palivo RMM	35 - 50	35 - 50	35 - 50	35 - 50
štiepky AMM	75 - 90	75 - 90	75 - 90	75 - 90
<b>Korutánsko, smrek/jedľa ABC, 2a+, FMO</b>				
Horné Korutánsko	70,5 - 77	69 - 75	69 - 75	75 - 80
Stredné Korutánsko	73 - 80	73 - 80	73 - 80	77 - 82
Dolné Korutánsko	73 - 80	73 - 80	73 - 80	77 - 82
<b>Dolné Rakúsko, FMO</b>				
Smrek/jedľa AB/C, 2b, dlhé drevo	77 - 80	77 - 80	73 - 80	73 - 80
Smrek/jedľa AB/C, 3a, dlhé drevo	78 - 81	78 - 81	74 - 81	74 - 81
Smrek/jedľa ABC, 1b, kmeňové výrezy	40 - 45	40 - 45	40 - 45	40 - 45
Smrek/jedľa ABC, 2a, kmeňové výrezy	70 - 75	68 - 75	65 - 75	67 - 78
Smrek/jedľa ABC, 2b, kmeňové výrezy	70 - 75	68 - 75	65 - 75	67 - 78
Smrek/jedľa ABC, 3a, kmeňové výrezy	70 - 75	68 - 75	65 - 75	67 - 78
listnaté palivo RMM	55 - 60	55 - 60	55 - 60	55 - 60
ihličnaté palivo RMM	35 - 40	35 - 40	35 - 40	35 - 40
štiepky AMM	73 - 83	73 - 83	70 - 85	70 - 75
<b>Horné Rakúsko, čerstvé drevo, FMO</b>				
Smrek/jedľa AB/C, 1b	40 - 50	40 - 50	40 - 50	52 - 56
Smrek/jedľa ABC, 2a+	65 - 70	65 - 68	67 - 70	73 - 78
buk, vlákna, AMM	68 - 72	68 - 72	66 - 68	66 - 68
listnaté palivo RMM	60 - 82	60 - 82	60 - 82	60 - 82
ihličnaté palivo RMM	39 - 59	39 - 59	39 - 59	39 - 59
štiepky AMM	75 - 83	75 - 83	75 - 83	75 - 83
<b>Štajersko, smrek/jedľa AB/C, 2b, FMO alebo FOO</b>				
tenké výrezy	60 - 68	60 - 69	60 - 68	61 - 70
Východné Štajersko ABC 2a+	80 - 82	80 - 82	80 - 82	81 - 83
Západné Štajersko ABC 2a+	79 - 82	80 - 82	80 - 82	80 - 83
<b>Vorarlberg, FMO</b>				
Smrek, tenké výrezy, B/C, 2a+	63 - 66	63 - 66	65 - 67	70 - 72
Smrek, dlhé drevo, B, 2b+	80 - 95	80 - 95	85 - 95	85 - 95
Jedľa, kmeňové výrezy, B, 3a+	70 - 90	70 - 90	75 - 90	80 - 90
Smrek, kmeňové výrezy, B, 3a+	80 - 90	80 - 90	80 - 95	85 - 95

#### Vysvetlivky:

Ceny sú bez DPH, franko lesná cesta

FMO - plnometer s kôrou, meraný bez kôry

FOO - plnometer bez kôry

RMM – priestorový meter s kôrou, meraný s kôrou

AMM - atro tona s kôrou, meraná s kôrou

Zdroj: Statistik Austria, Holtzkurier 2020



Spracovatelia dreva za obdobie od januára do októbra roku 2019 do Rakúska dovezli 6 147 661 plm ihličnatej guľatiny, čo predstavuje oproti minulému roku 2018 nárast o 2,1%. Podrobný prehľad s výberom 10 najväčších dovozcov drevnej hmoty do Rakúska a porovnanie s rovnakým obdobím v minulom roku uvádza **tabuľka 3**.

**Rakúsko - dovoz ihličnatej guľatiny v plm 18/19**

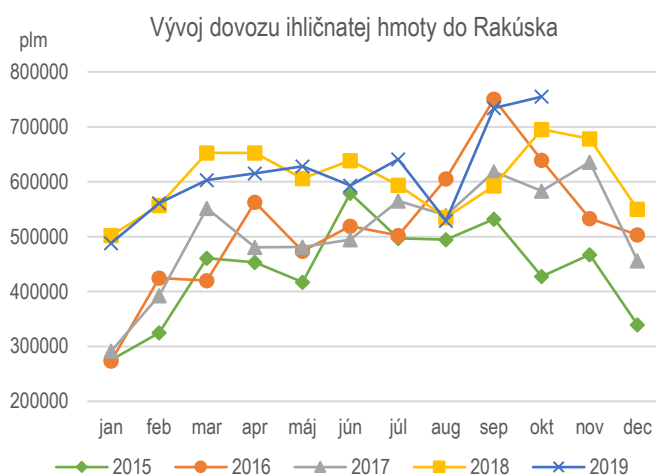
Tab.č.3

krajina	I.-X. 2019	I.-X. 2018	rozdiel %
Česko	3 329 986	2 936 422	13.4
Nemecko	1 437 999	1 700 116	-15.4
Slovinsko	597 487	965 620	-38.1
Taliansko	568 877	142 849	298.2
Slovensko	91 814	105 835	-13.2
Švajčiarsko	86 233	146 948	-41.3
Poľsko	14 255	5 203	174,0
Maďarsko	9 116	9 946	-8.3
Rumunsko	4 372	0	-
Chorvátsko	3 071	9 705	-68.4
Ostatné	4 451	1 150	287,0
<b>Spolu</b>	<b>6 147 661</b>	<b>6 023 794</b>	<b>2,1</b>

Zdroj: Statistik Austria, Holtzkurier 2020

Prehľad vývoja dovozu ihličnatej guľatiny do Rakúska za posledných 5 rokov uvádza **Graf č. 19**.

Graf č. 19



Zdroj: Statistik Austria, Holtzkurier 2020

V rovnakom období sa z Rakúska vyviezlo 5 201 357 m<sup>3</sup> ihličnatej guľatiny, čo predstavuje nárast o 3,1% v porovnaní s rovnakým obdobím minulého roka. Podrobný prehľad s výberom 10 najväčších odberateľov drevnej hmoty z Rakúska a porovnanie s rovnakým obdobím v minulom roku uvádza **tabuľka 4**.

**Rakúsko - vývoz ihličnatej guľatiny a reziva v m<sup>3</sup> 18/19**

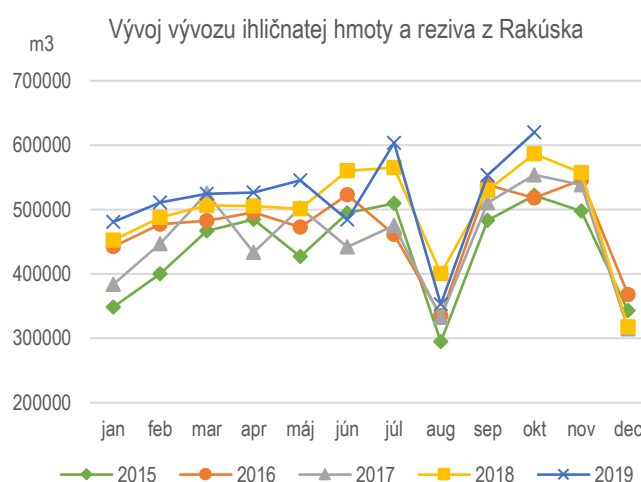
Tab. č.4

krajina	I.-X. 2019	I.-X. 2018	rozdiel %
Taliansko	2 262 875	2 225 041	1,7
Nemecko	918 531	877 335	4,7
Slovinsko	567 022	536 289	5,7
Japonsko	258 454	258 353	0,0
Chorvátsko	184 380	153 831	19,9
USA	162 624	157 244	3,4
Česko	114 791	112 366	2,2
Slovensko	82 104	68 794	19,3
Švajčiarsko	80 499	86 802	-7,3
Čína	61 301	41 819	46,6
Ostatné	508 776	533 303	-4,6
<b>Spolu</b>	<b>5 201 357</b>	<b>5 051 177</b>	<b>3,0</b>

Zdroj: Statistik Austria, Holtzkurier 2020

Prehľad vývoja vývozu ihličnatej guľatiny a reziva z Rakúska za posledných 5 rokov uvádza **Graf č. 20**.

Graf č. 20



Zdroj: Statistik Austria, Holtzkurier 2020

## Nemecko

Vývoz nemeckej ihličnatej guľatiny a reziva medziročne vzrástol o 6,6% na 8 190 497 plm. Podrobný prehľad s výberom 10 najväčších odberateľov drevnej hmoty z Nemecka a porovnanie s rovnakým obdobím v minulom roku uvádza **tabuľka 5**.

### Nemecko - vývoz ihličnatej guľatiny v plm

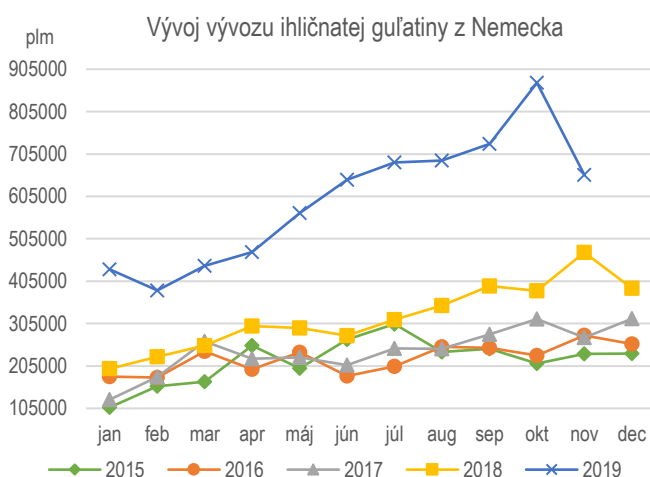
Tab.č.5

krajina	I.-XI. 2019	I.-XI. 2018	rozdiel %
Čína	2 793 214	294 674	847,9
Rakúsko	1 403 634	1 928 873	-27,2
Belgicko	922 543	387 695	138,0
Švédsko	189 994	43 361	338,2
Česko	177 369	157 846	12,4
Dánsko	166 612	48 767	241,6
Holandsko	138 264	64 548	114,2
Poľsko	112 888	95 384	18,4
Francúzsko	102 433	106 857	-4,1
Južná Kórea	94 462	41 740	126,3
Ostatné	472 766	289 500	63,3
<b>Spolu</b>	<b>6 574 179</b>	<b>3 459 245</b>	<b>90,0</b>

Zdroj: Statistik Austria, Holtzkurier 2020

Prehľad vývoja vývozu ihličnatej guľatiny a reziva z Nemecka za posledných 5 rokov uvádza **Graf č. 21**.

Graf č. 21



Zdroj: Statistik Austria, Holtzkurier 2020

Nemeckí producenti do novembra 2019 vyviezli 719 485 plm guľatiny buka, čo predstavuje medziročný pokles o 9,5%. Podrobný prehľad s výberom 10 najväčších odberateľov drevnej hmoty z Nemecka a porovnanie s rovnakým obdobím v minulom roku uvádza **tabuľka 6**.

### Nemecko - vývoz guľatiny buka v plm

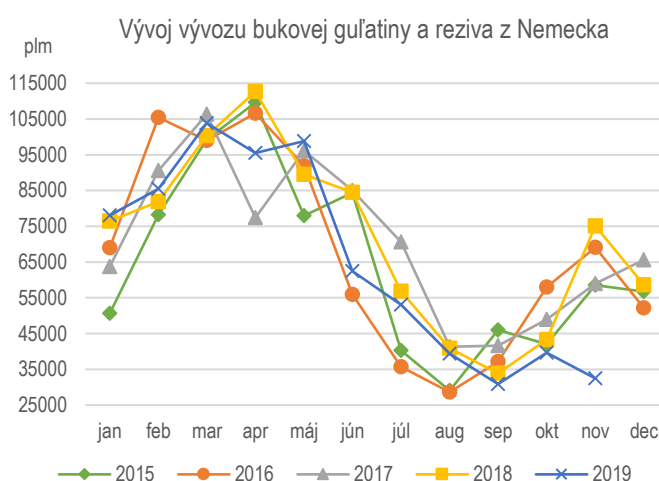
Tab.č.6

krajina	I.-XI. 2019	I.-XI. 2018	rozdiel %
Čína	298 926	367 692	-18,7
Rakúsko	259 178	225 800	14,8
Dánsko	47 535	41 702	14
Slovensko	27 604	54 384	-49,2
Švajčiarsko	16 085	22 374	-28,1
Švédsko	15 637	27 827	-43,8
Belgicko	15 293	14 903	2,6
India	9 677	1 585	510,5
Vietnam	6 574	4 687	40,3
Francúzsko	6 195	7 271	-14,8
Ostatné	16 781	27 047	-38
<b>Spolu</b>	<b>719 485</b>	<b>795 272</b>	<b>-9,5</b>

Zdroj: Statistik Austria, Holtzkurier 2020

Prehľad vývoja vývozu bukovej guľatiny a reziva z Nemecka za posledných 5 rokov uvádza **Graf č. 22**.

Graf č. 22



Zdroj: Statistik Austria, Holtzkurier 2020

## Česká republika

Predané množstvo surového dreva pre tuzemsko za ČR v roku 2019 (m<sup>3</sup>) od najvýznamnejších spoločností obchodujúcich s drevom

Sortiment		1. štvrťrok			2. štvrťrok			3. štvrťrok			4. štvrťrok			
		spolu	vlastníci lesa	nevlastníci lesa	spolu	vlastníci lesa	nevlastníci lesa	spolu	vlastníci lesa	nevlastníci lesa	spolu	vlastníci lesa	nevlastníci lesa	
Ihličnaté sortimenty	Výrezy I. triedy akosti	smrek	0	0	0	0	0	0	0	0	0	0	0	
		borovica	66	0	66	0	0	0	0	0	0	0	0	
		smrekovec	42	0	42	45	0	45	70	0	70	10	0	10
	Výrezy II. triedy akosti	smrek	1 180	583	597	4 225	229	3 996	6 336	112	6 224	6 950	141	6 809
		borovica	976	712	264	73	33	40	40	0	40	107	45	62
		smrekovec	492	371	121	765	165	600	399	45	354	127	106	21
	Výrezy III. A/B triedy akosti	smrek	313 528	167 880	145 648	418 868	221 092	197 776	329 377	139 040	190 337	394 582	230 489	164 093
		borovica	14 511	7 706	6 805	10 021	4 760	5 261	1 774	801	973	6 098	5 083	1 015
		smrekovec	11 118	4 224	6 894	16 201	10 275	5 926	9 870	3 428	6 442	6 439	3 026	3 413
	Výrezy III. C triedy akosti	smrek	191 325	66 470	124 855	178 167	62 358	115 809	179 035	44 689	134 346	148 028	50 287	97 741
borovica		11 547	7 590	3 957	8 886	2 305	6 581	1 492	582	910	1 614	1 241	373	
smrekovec		7 440	2 795	4 645	9 550	4 411	5 139	9 806	3 557	6 249	4 807	1 717	3 090	
Výrezy III. D triedy akosti	smrek	321 612	157 523	164 089	287 356	139 581	147 775	488 365	266 426	221 939	531 190	265 501	265 689	
	borovica	18 422	11 639	6 783	16 435	9 091	7 344	12 814	7 005	5 809	13 598	9 426	4 172	
	smrekovec	8 236	4 335	3 901	13 164	7 135	6 029	11 531	5 955	5 576	12 176	7 746	4 430	
Drevo IV. tr. akosti - drevo pre výrobu drevoviny		22 989	14 073	7 916	16 918	9 533	7 385	24 558	14 948	9 610	17 208	11 623	5 585	
Drevo V. tr. akosti	smrek	330 007	127 972	202 035	385 511	145 902	239 609	468 905	185 711	283 194	394 905	173 051	221 854	
	- drevo pre výrobu buničiny	44 358	18 711	25 647	63 959	30 959	33 000	48 252	21 106	27 146	35 929	19 358	16 571	
Drevo VI. triedy akosti - palivové drevo		38 493	12 108	26 385	63 347	32 735	30 612	70 929	36 298	34 631	61 021	38 382	22 639	
Listnaté sortimenty	Výrezy I. triedy akosti	dub	430	247	183	101	53	48	0	0	0	8	8	0
		buk	214	90	124	381	0	381	0	0	0	263	6	257
	Výrezy II. triedy akosti	dub	522	438	84	264	120	144	184	23	161	74	42	32
		buk	4 701	217	4 484	2 331	20	2 311	155	0	155	593	59	534
	Výrezy III. A/B triedy akosti	dub	3 796	2 042	1 754	3 239	1 315	1 924	872	174	698	975	354	621
		buk	9 440	1 041	8 399	4 217	576	3 641	4 297	0	4 297	3 910	110	3 800
	Výrezy III. C triedy akosti	dub	3 251	1 240	2 011	1 745	768	977	691	262	429	757	444	313
		buk	4 699	2 256	2 443	2 487	836	1 651	1 036	149	887	1 285	518	767
	Výrezy III. D triedy akosti	dub	4 012	1 294	2 718	2 893	1 163	1 730	1 725	930	795	809	558	251
		buk	3 819	1 758	2 061	2 210	711	1 499	1 551	479	1 072	1 541	306	1 235
Drevo V. tr. akosti	dub	6 065	4 778	1 287	5 704	4 271	1 433	3 025	2 479	546	2 890	2 356	534	
	- drevo pre výrobu buničiny	24 030	6 237	17 793	26 263	9 446	16 817	8 157	2 612	5 545	8 048	2 437	5 611	
Drevo VI. triedy akosti - palivové drevo		17 293	8 481	8 812	18 483	10 151	8 332	16 311	7 593	8 718	14 643	6 294	8 349	
<b>Celkom</b>		<b>1 418 614</b>	<b>634 811</b>	<b>782 803</b>	<b>1 563 809</b>	<b>709 994</b>	<b>853 815</b>	<b>1 701 558</b>	<b>744 405</b>	<b>957 153</b>	<b>1 670 585</b>	<b>830 714</b>	<b>839 871</b>	

Zdroj: Český statistický úrad

Priemerné ceny surového dreva v ČR pre tuzemsko za ČR v roku 2019 (Kč/m<sup>3</sup>)

Sortiment			1. štvrťrok		2. štvrťrok		3. štvrťrok		4. štvrťrok		Priemer za rok 2019	
			vlastníci lesa	nevlastníci lesa	vlastníci lesa	nevlastníci lesa	vlastníci lesa	nevlastníci lesa	vlastníci lesa	nevlastníci lesa	vlastníci lesa	nevlastníci lesa
Ihličnaté sortimenty	Výrezy I. triedy akosti	smrek										
		borovica		---		---		---		---		---
		smrekovec		---		---		---		---		7 161
	Výrezy II. triedy akosti	smrek	2 879	2 296	2 657	---	2 315	1 652	---	---	2 654	1 865
		borovica	2 694	---	---	---	---	---	---	---	2 604	1 523
		smrekovec	4 288	---	4 461	3 689	---	---	4 422	---	4 318	3 701
	Výrezy III. A/B triedy akosti	smrek	1 715	1 538	1 628	1 458	1 464	1 375	1 392	1 375	1 550	1 442
		borovica	1 622	1 383	1 506	1 218	1 259	1 119	1 269	1 009	1 480	1 197
		smrekovec	2 739	2 303	2 452	2 149	2 156	2 009	2 328	1 928	2 446	2 110
	Výrezy III. C triedy akosti	smrek	1 329	1 334	1 371	1 296	1 180	1 135	1 127	1 125	1 252	1 219
borovica		1 390	1 150	1 254	1 037	1 225	877	1 102	888	1 269	985	
smrekovec		2 194	1 897	2 131	1 736	2 087	1 518	2 231	1 646	2 155	1 733	
Výrezy III. D triedy akosti	smrek	961	917	922	836	834	790	804	811	880	839	
	borovica	902	807	900	735	841	682	820	700	866	735	
	smrekovec	1 447	1 167	1 304	1 154	1 260	1 127	1 344	1 182	1 333	1 157	
Drevo IV. tr. akosti - drevo pre výrobu drevoziny		909	895	839	784	778	764	822	760	841	806	
Drevo V. tr. akosti - drevo pre výrobu buničiny	smrek	618	543	518	496	465	433	436	438	509	477	
	borovica	656	511	589	456	485	412	461	365	544	443	
Drevo VI. triedy akosti - palivové drevo		722	490	599	462	546	376	496	366	587	424	
Listnaté sortimenty	Výrezy I. triedy akosti	dub	14 549	7 097	---	---			---		17 424	8 573
		buk	---	---	---	---			---	---	---	2 399
	Výrezy II. triedy akosti	dub	9 824	---	7 762	---		3 964	---	---	9 318	4 249
		buk	---	---	---	---		---	---	---	2 802	2 118
	Výrezy III. A/B triedy akosti	dub	4 543	3 055	3 814	3 000	4 146	2 490	4 457	2 679	4 208	2 806
		buk	1 921	1 577	1 861	1 480		1 336	1 925	1 472	1 905	1 483
	Výrezy III. C triedy akosti	dub	3 406	2 418	3 359	2 384	3 457	2 350	4 018	2 300	3 495	2 361
		buk	1 709	1 388	1 623	1 375	---	1 333	1 615	1 300	1 641	1 351
	Výrezy III. D triedy akosti	dub	2 478	1 837	2 286	1 667	2 221	1 480	2 821	1 760	2 407	1 692
		buk	1 517	1 259	1 434	1 183	1 245	1 097	1 415	1 030	1 412	1 160
Drevo V. tr. akosti - drevo pre výrobu buničiny	dub	1 323	1 008	1 227	1 134	1 211	1 426	1 242	1 123	1 254	1 181	
	buk	1 105	1 100	1 311	1 067	1 285	1 135	1 336	1 016	1 246	1 075	
Drevo VI. triedy akosti - palivové drevo		1 214	1 085	1 053	1 071	1 090	1 040	1 090	1 074	1 108	1 067	

--- vykázané ceny od menej ako 3 respondentov

Zdroj: Český statistický úrad