

INFORMAČNÝ LIST

4/2021

SPRAVODAJCA
NÁRODNÉHO
LESNÍCKEHO
CENTRA



VÝVOJ PRIEMERNÝCH CIEN SORTIMENTOV A DODÁVOK SUROVÉHO DREVA ZA 4. ŠTVRŤROK 2021

Štátne organizácie lesného hospodárstva dodali v 4. štvrťroku 2021 pre vlastnú spotrebu, na tuzemský a zahraničný trh spolu 1 060 813 m³ surového dreva (505 289 m³ ihličnatého a 555 524 m³ listnatého dreva). V porovnaní s rovnakým obdobím minulého roka v štátnych lesoch vzrástli dodávky surového ihličnatého dreva o 32 087 m³ (6,78%) a dodávky surového listnatého dreva klesli o 3 670 m³ (-0,66%).

Z celkovej produkcie surového dreva predali štátne lesy na domácom trhu 95,02%, z toho 49,43% ihličnatého a 50,57% listnatého dreva. Do zahraničia vyviezli 4,30% surového dreva (11,40% ihličnatého a 88,60% listnatého dreva), vlastná spotreba tvorila 0,68%.

Vo vybraných subjektoch neštátnych lesov v porovnaní so 4. štvrťrokom 2020 dodávky ihličnatého dreva vzrástli o 1,51% za listnaté drevo o 80,24%.

V **tabuľke č. 1** je uvedený prehľad o priemerných cenách a percentuálne zastúpenie jednotlivých sortimentov surového dreva za 4. štvrťrok 2021 v štátnych lesoch a vo vybraných subjektoch neštátnych lesov.

V štátnych lesoch sa vo 4. štvrťroku 2021 najviac obchodovalo s týmito sortimentami ihličnatého dreva: výrezy III.C triedy akosti (36,52%), ihličnaté vlákňinové drevo (25,43%), a výrezy III.B triedy akosti (21,02%). Pri listnatom dreve to boli vlákňinové drevo (45,23%) a výrezy III.C triedy akosti (37,24%).

V neštátnych lesoch boli v dodávkach surového dreva najviac zastúpené ihličnaté výrezy III.B triedy akosti (24,38%), vlákňinové drevo (21,14) a výrezy III.C triedy akosti (20,85%). Z listnatých sortimentov to bolo vlákňinové drevo (62,51%).

Porovnaním s rovnakým štvrťrokom minulého roka priemerné ceny ihličnatého dreva pre tuzemsko v štátnych lesoch vzrástli o 29,85 €/m³ (78,93%) pri listnatom dreve o 1,91 €/m³ (3,67%).

Na domácom trhu v porovnaní so 4. štvrťrokom 2020 v štátnych lesoch boli priemerné ceny ihličnatých výrezov vyššie, pre III.C triedu akosti o 33,24 €/m³ (73,92%), pre ihličnaté vlákňinové drevo o 12,59 €/m³ (68,24%) a pre III.B triedu akosti o 25,27 €/m³ (35,80%). Pri listnatých sortimentoch štátne lesy

na tuzemskom trhu predávali vlákňinové drevo lacnejšie o 7,58 €/m³ (-14,63%) a pri výrezoch III.C triedy akosti drahšie o 0,42 €/m³ (0,73%).

Vo vybraných subjektoch neštátnych lesov priemerné tuzemské ceny oproti 4. štvrťroku 2020 vzrástli pre ihličnaté drevo o 24,26 €/m³ (52,65%) a pre listnaté drevo o 7,91 €/m³ (16,56%).

Priemerné tuzemské ceny ihličnatých výrezov III.B triedy akosti v neštátnych lesoch v porovnaní s rovnakým obdobím minulého roka vzrástli o 38,73 €/m³ (58,20%), vlákňinové drevo bolo drahšie o 10,23 €/m³ (41,30%) a sortimenty III. C triedy akosti o 31,15 €/m³ (66,80%). Listnaté vlákňinové drevo predávali o 5,09 €/m³ (12,20%) drahšie.

Priemerné vývozné ceny ihličnatého dreva v štátnych lesoch vo 4. štvrťroku 2021 vzrástli v porovnaní s rovnakým obdobím roku 2020 o 41,41 €/m³ (103,11) a pri listnatom dreve klesli o 0,66 €/m³ (-0,99%).

V neštátnych lesoch v porovnaní so 4. štvrťrokom 2020 vývozné ceny ihličnatého dreva narástli o 22,86 €/m³ (110,60%) a pri listnatom dreve klesli o 1,57 €/m³ (-2,56%).

Priemerné vývozné ceny ihličnatého a listnatého dreva v porovnaní s priemernými tuzemskými cenami boli v štátnych lesoch nižšie pre ihličnaté drevo o 13,90 €/m³ (-17,04%) a pre listnaté drevo o 12,32 €/m³ (-18,57%). Vybrané subjekty neštátnych lesov predávali ihličnaté drevo na zahraničných trhoch lacnejšie o 26,81 €/m³ (61,59%) ako na tuzemskom trhu. Pri listnatom dreve to bolo lacnejšie o 4,07 €/m³ (-6,81%) ako na tuzemskom trhu.

Index priemerných cien sortimentov surového dreva na vývoz a pre tuzemsko za 4. štvrťrok 2021 uvádzame v **tabuľke č. 1**.

Pri porovnaní cien s 3. štvrťrokom 2021 priemerné tuzemské ceny surového ihličnatého dreva sú v štátnych lesoch o 2,02 €/m³ (-2,90%) nižšie a pri listnatom dreve o 4,03€/m³ (8,06%) vyššie. Vývozné ceny pri ihličnatom dreve v štátnych lesoch vzrástli o 16,28 €/m³ (24,93%) a pri listnatom dreve o 7,30 €/m³ (12,37%) Vývoj priemerných tuzemských cien v štátnych lesoch uvádza **Graf č. 1**.



Pre vybrané subjekty neštátnych lesov v porovnaní s predchádzajúcim štvrťrokom tuzemské ceny surového ihličnatého dreva klesli o 8,02 €/m³ (-10,23%) a surového listnatého dreva vzrástli o 5,69 €/m³ (11,38%). Vývozné ceny ihličnatého dreva v porovnaní s tretím kvartálom vzrástli o 4,60 €/m³ (11,82%) a pri listnatom dreve o 9,75 €/m³ (19,50%). Vývoj priemerných tuzemských cien v neštátnych lesoch uvádza **graf č. 2**

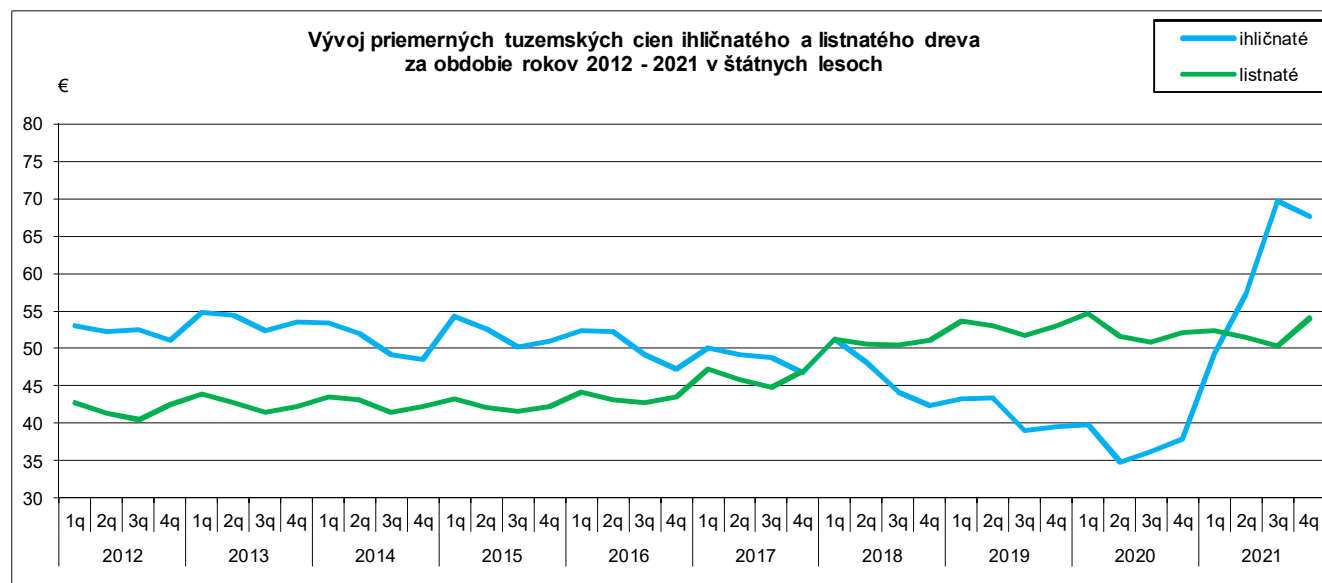
Vývoj priemerných tuzemských a vývozných cien sortimentov dreva III.A, III.B,

III.C a vlákninového dreva v štátnych lesoch a vybraných subjektoch neštátnych lesov uvádzajú **grafy č. 3-18**.

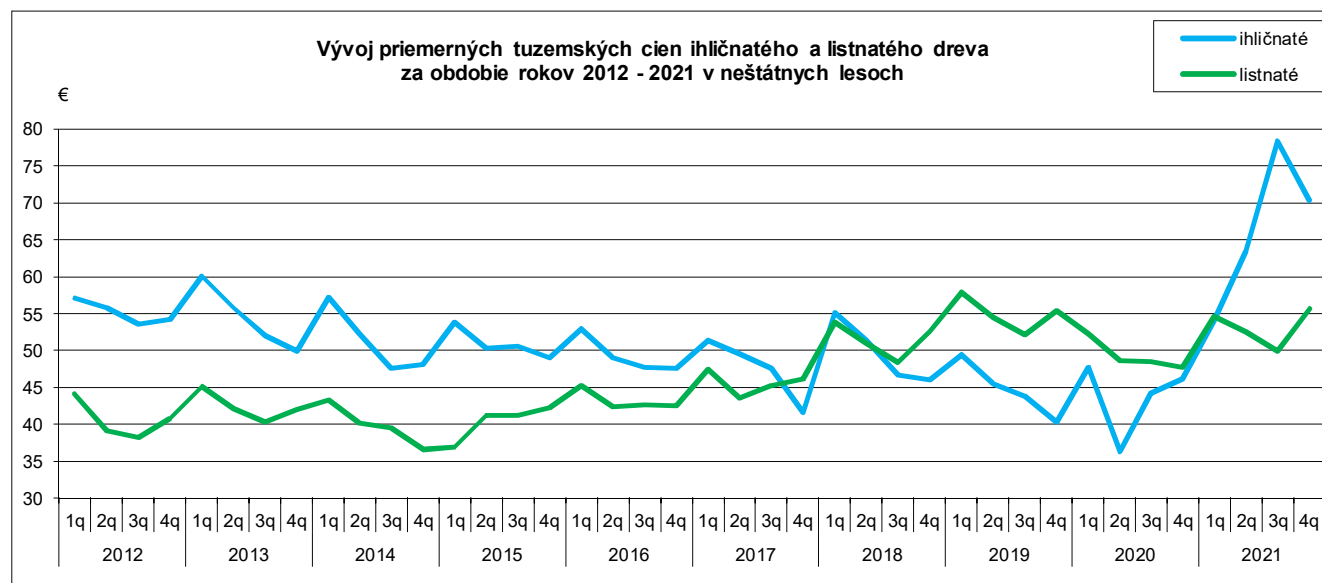
Priemerné tuzemské a vývozné ceny ihličnatých a listnatých sortimentov surového dreva po oblastiach Slovenska v sektore štátnych lesov a vo vybraných subjektoch neštátnych lesov uvádzame v **tabuľke č. 2**.

Informačným zdrojom pre sledovanie vývoja dodávok dreva v lesníctve je štvrťročný štatistický výkaz **Les (MPRV SR) 2-04**.

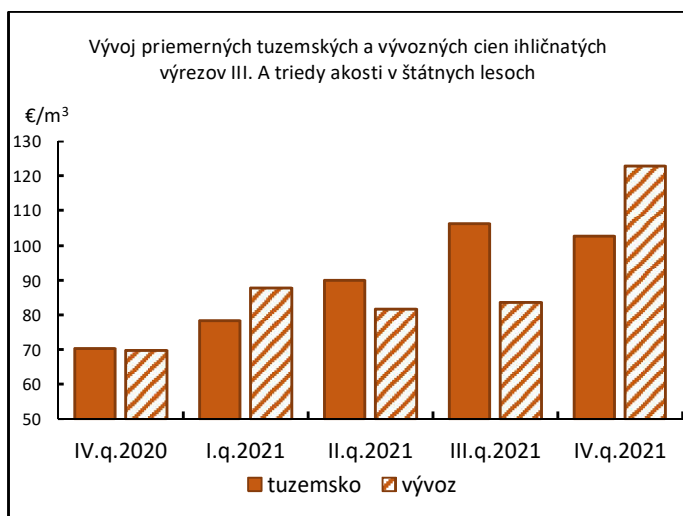
Graf č. 1



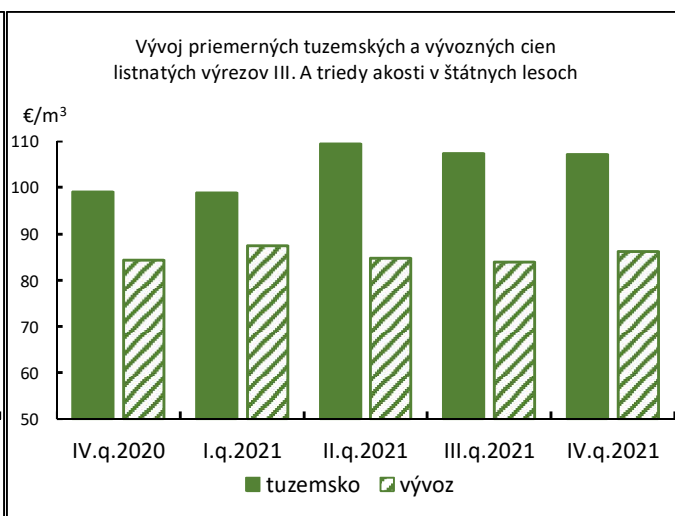
Graf č. 2



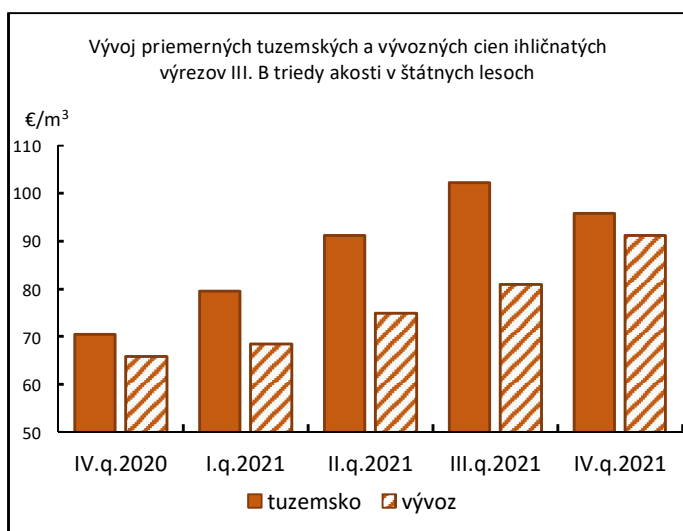
Graf č.3



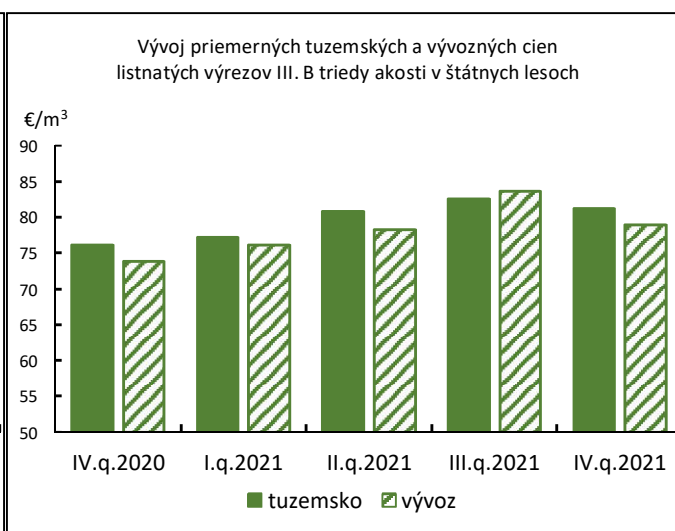
Graf č.4



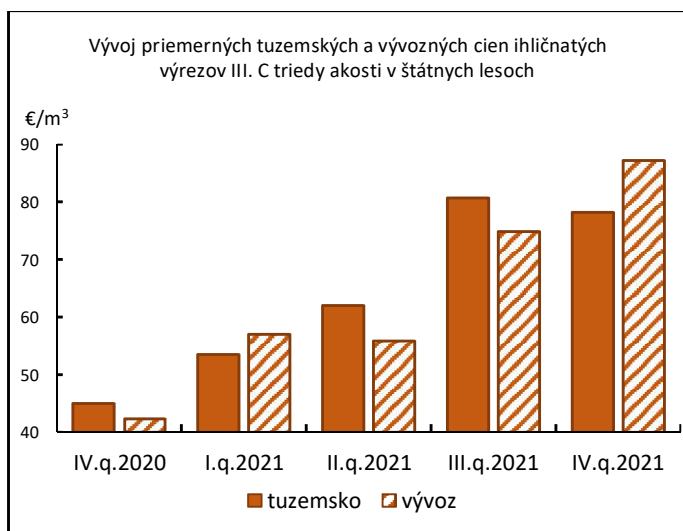
Graf č. 5



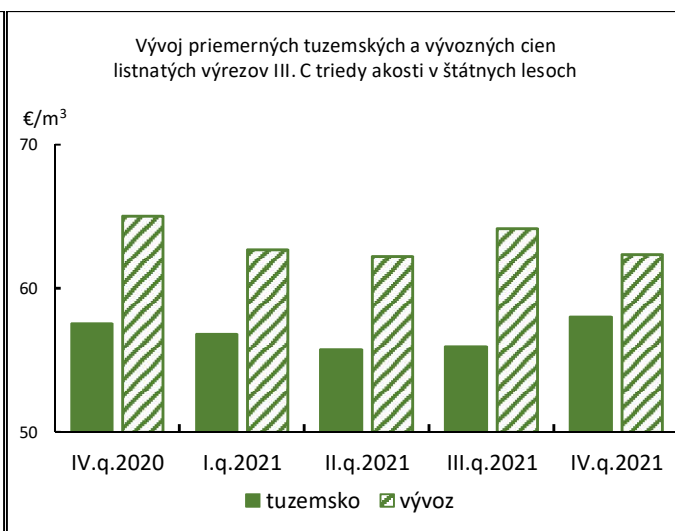
Graf č. 6



Graf č 7

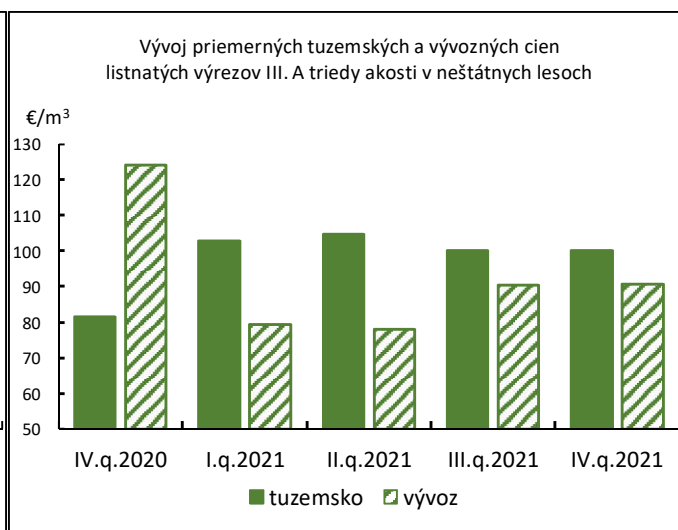
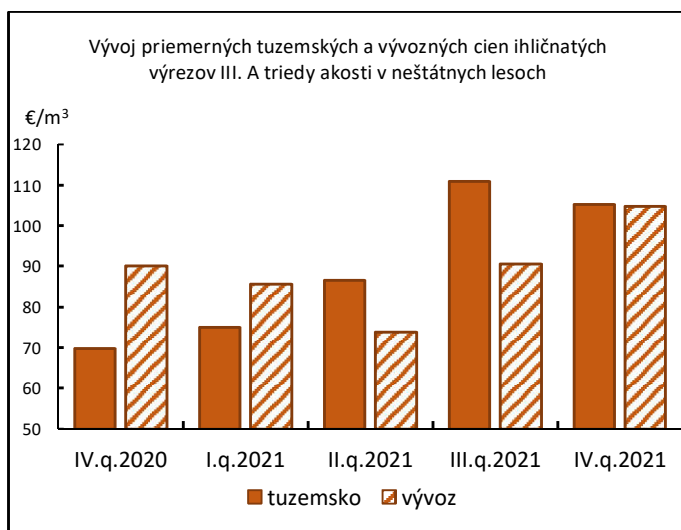


Graf č. 8



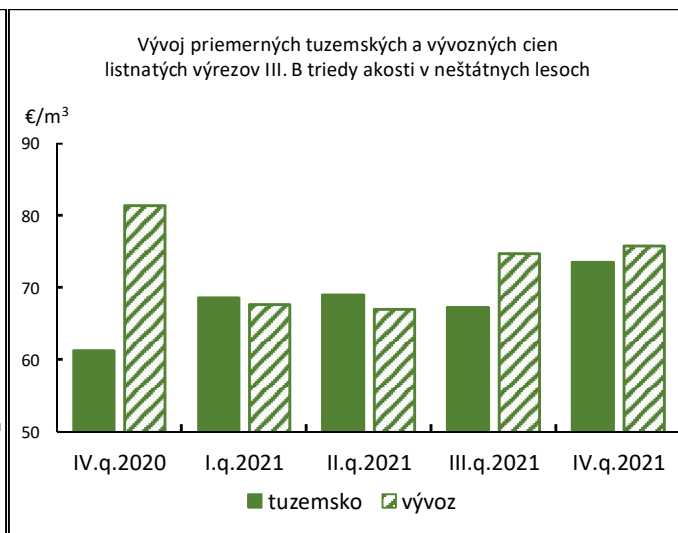
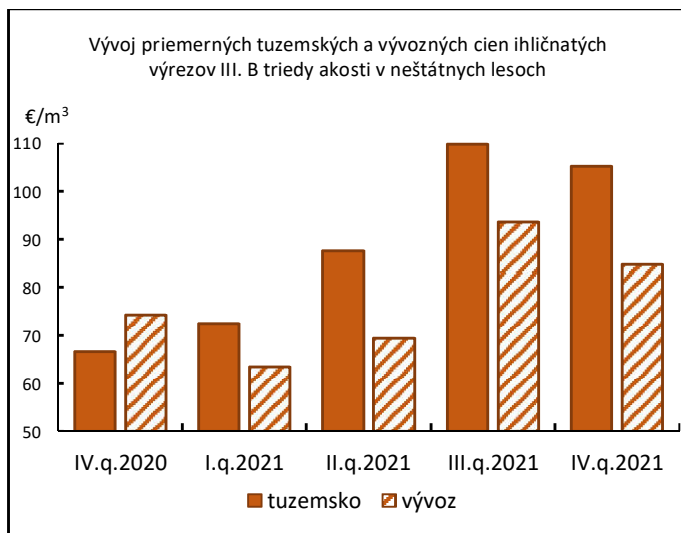
Graf č.9

Graf č.10



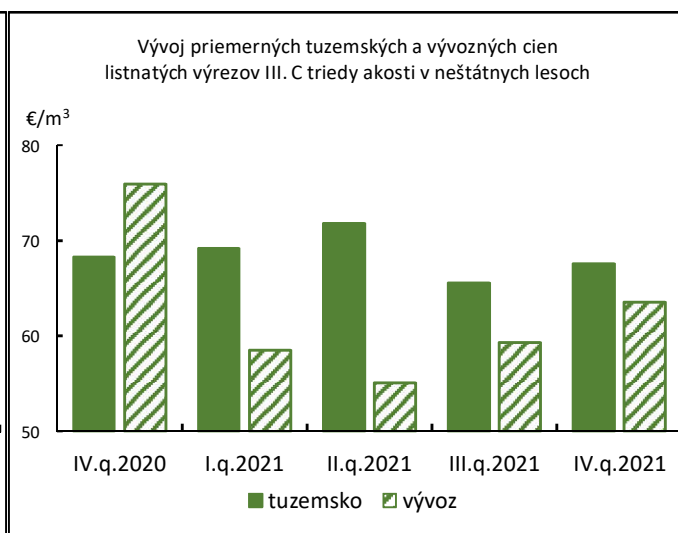
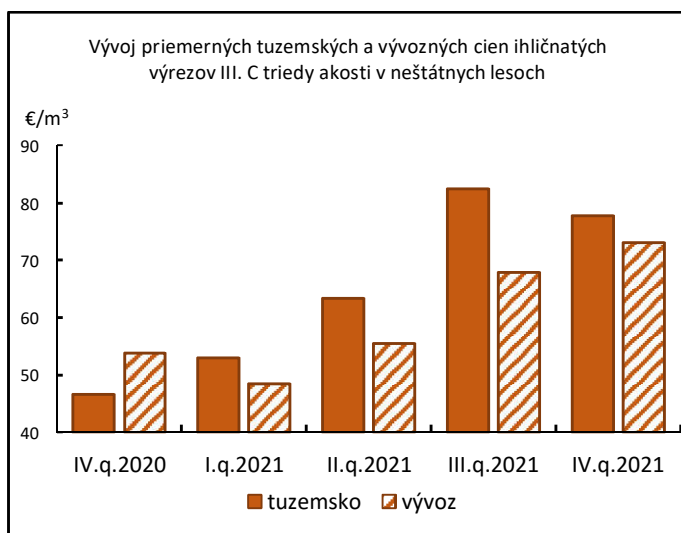
Graf č.11

Graf č.12



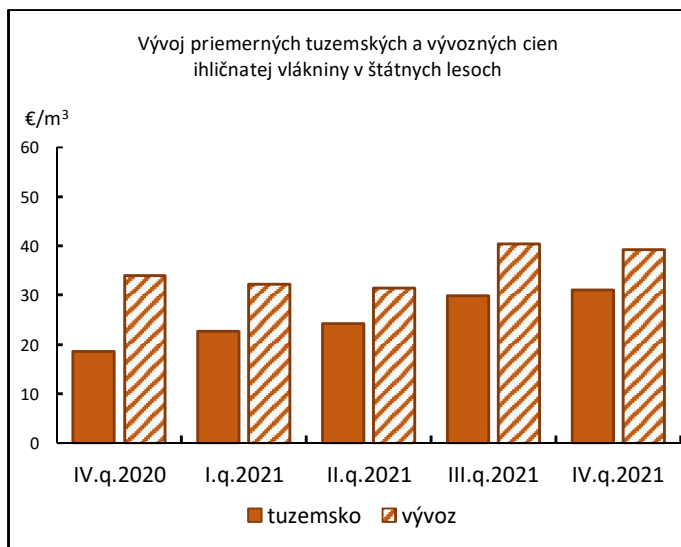
Graf č. 13

Graf č.14

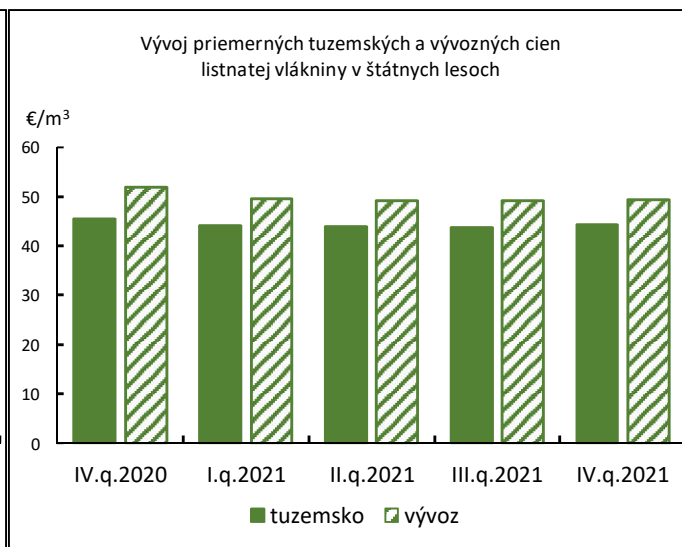




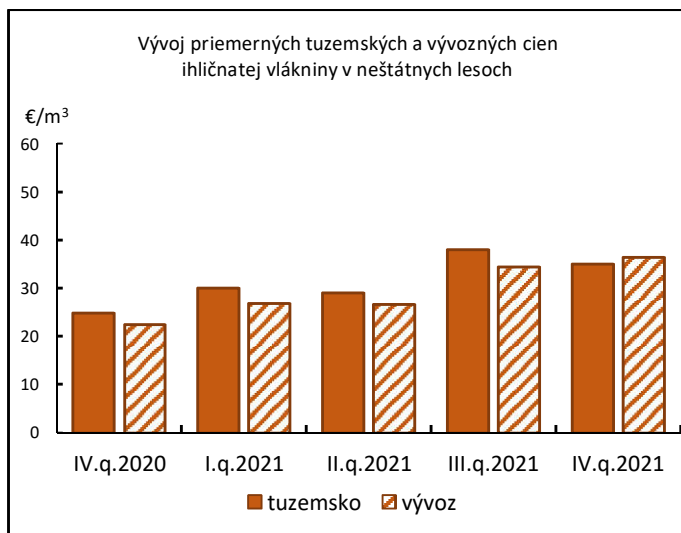
Graf č.15



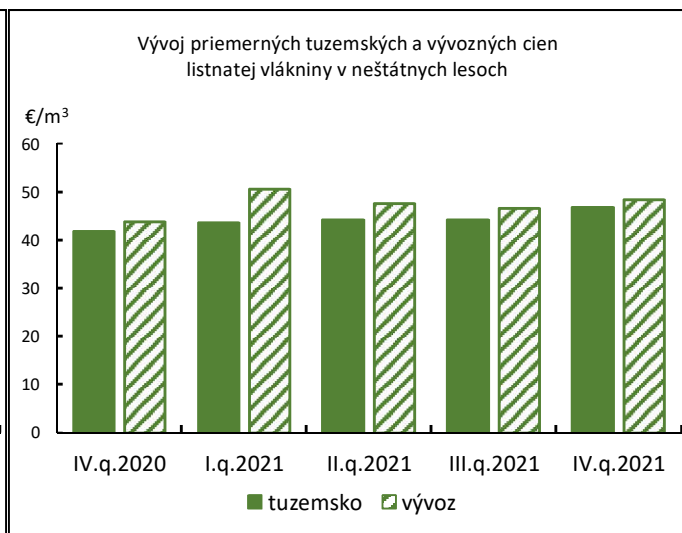
Graf č.16



Graf č.17



Graf č.18





Prehľad priemernej ceny a percentuálneho zastúpenia sortimentov surového dreva za 4. štvrtrok 2021 (bez DPH, lokalita expedičný sklad)

Tab. č. 1

Sortiment	Štátne organizácie			Neštátne subjekty			Štátne organizácie		Neštátne subjekty		
	Tuzemsko	Vývoz	Index	Tuzemsko	Vývoz	Index	Dodávky celkom		Dodávky celkom		
	Priemerná cena v € / m ³		Vývoz tuzemsko	Priemerná cena v € / m ³		Vývoz tuzemsko	m ³	%	m ³	%	
Ihličnaté drevo	Surové kmene	83,19	-	-	82,44	-	-	8 931	1,77	2 989	5,03
	Výrezy I. trieda akosti	193,15	-	-	137,52	-	-	155	0,03	130	0,22
	Výrezy II. trieda akosti	149,13	143,02	0,96	98,38	106,40	1,08	545	0,11	184	0,31
	Výrezy III. A trieda akosti	102,65	122,73	1,20	105,21	104,84	1,00	38 202	7,56	7 208	12,13
	Výrezy III. B trieda akosti	95,85	91,32	0,95	105,28	84,77	0,81	106 237	21,02	14 483	24,38
	Výrezy III. C trieda akosti	78,21	87,23	1,12	77,78	73,16	0,94	184 533	36,52	12 385	20,85
	Drevovina (brúsne drevo)	-	-	-	51,98	-	-	-	-	48	0,08
	Banské výrezy	54,12	67,88	1,25	-	-	-	1 328	0,26	-	-
	Žrdovina	34,20	-	-	44,60	-	-	3 052	0,60	65	0,11
	Vlákninové drevo	31,04	39,25	1,26	35,00	36,47	1,04	128 485	25,43	12 559	21,14
	Palivové drevo	20,32	-	-	21,32	-	-	15 927	3,15	4 597	7,74
	Surové drevo spolu	69,49	81,57	1,17	74,38	69,08	0,93	487 395	96,46	54 648	91,98
	Drevo na energetické účely	8,19	-	-	32,38	-	-	9 341	1,85	107	0,18
	Drevo na pni	24,12	-	-	10,36	25,84	2,49	8 553	1,69	4 657	7,84
Ihličnaté drevo spolu	67,67	81,57	1,21	70,34	43,53	0,62	505 289	100,00	59 412	100,00	
Listnaté drevo	Surové kmene	-	-	-	43,17	-	-	32	0,01	248	0,38
	Výrezy I. trieda akosti	582,72	492,64	0,85	482,80	587,82	1,22	1 362	0,25	208	0,32
	Výrezy II. trieda akosti	207,75	268,94	1,29	163,28	197,77	1,21	2 327	0,42	849	1,30
	Výrezy III. A trieda akosti	107,15	86,11	0,80	100,18	90,73	0,91	17 225	3,10	4 111	6,31
	Výrezy III. B trieda akosti	81,21	79,00	0,97	73,53	75,71	1,03	34 085	6,14	6 075	9,32
	Výrezy III. C trieda akosti	57,96	62,32	1,08	67,59	63,56	0,94	206 894	37,24	5 462	8,38
	Banské výrezy	60,38	-	-	-	-	-	1 180	0,21	-	-
	Žrdovina	46,97	-	-	72,78	-	-	385	0,07	307	0,47
	Vlákninové drevo	44,24	49,35	1,12	46,81	48,32	1,03	251 253	45,23	40 748	62,51
	Palivové drevo	41,07	40,25	0,98	42,97	46,17	1,07	28 678	5,16	4 696	7,20
	Surové drevo spolu	54,86	66,33	1,21	57,28	61,08	1,07	543 421	97,82	62 704	96,19
	Drevo na energetické účely	8,42	-	-	20,83	-	-	11 187	2,01	168	0,26
	Drevo na pni	4,51	-	-	15,41	19,79	1,28	916	0,16	2 313	3,55
Listnaté drevo spolu	54,01	66,33	1,23	55,67	59,74	1,07	555 524	100,00	65 185	100,00	

Zdroj: Les (MPRV SR) 2-04 Spracoval: NLC Zvolen



**Priemerné ceny dodávok sortimentov surového dreva po oblastiach
v sektore štátnych lesov a neštátnych lesov za 4. štvrt'rok 2021 (bez DPH, lokalita expedičný sklad)**

20. modul Ihličnaté sortimenty

Tab.č. 2

Sortiment		Tuzemsko				Vývoz				Tuzemsko	Vývoz		
		Oblasť								Neštátne subjekty			
		Západ	Stred	Východ	Slovensko	Západ	Stred	Východ	Slovensko				
Priemerná cena v € / m ³													
SORTIMENTY SUROVÉHO DREVA	Surové ihličnaté kmene	1	-	83,19	-	83,19	-	-	-	-	82,44	-	
	Výrezy kvalit. triedy I.	SM, JD	2	-	-	-	-	-	-	-	115,59	-	
		BO	3	-	-	-	-	-	-	-	-	-	
		SC	4	142,92	178,32	203,88	193,15	-	-	-	201,98	-	
		Ostatné ihličnaté	5	-	-	-	-	-	-	-	-	-	
		Spolu = r. (2 až 5)	6	142,92	178,32	203,88	193,15	-	-	-	-	137,52	-
	Výrezy kvalit. triedy II.	SM, JD	7	-	146,84	-	146,84	-	-	-	-	90,72	-
		BO	8	128,34	-	118,27	126,89	114,78	-	-	114,78	-	-
		SC	9	180,59	142,72	126,35	172,79	152,38	199,76	-	160,27	157,12	106,40
		Ostatné ihličnaté	10	-	-	-	-	-	-	-	-	-	-
		Spolu = r. (7 až 10)	11	153,84	146,13	120,63	149,13	136,47	199,76	-	143,02	98,38	106,40
	Výrezy kvalit. triedy III A.	SM, JD	12	97,18	105,44	102,29	104,34	96,35	141,49	-	123,13	106,70	127,36
		BO	13	59,96	72,67	70,97	63,62	91,60	-	67,96	81,00	77,62	84,98
		SC	14	121,20	116,95	118,90	119,68	145,96	181,25	-	170,13	120,80	122,98
		Ostatné ihličnaté	15	-	96,30	-	96,30	-	-	-	-	90,11	-
		Spolu = r. (12 až 15)	16	91,13	105,33	96,07	102,65	100,10	148,09	67,96	122,73	105,21	104,84
	Výrezy kvalit. triedy III B.	SM, JD	17	93,18	100,34	93,33	98,37	91,44	125,02	-	103,67	105,96	83,59
		BO	18	62,23	66,08	64,69	64,07	61,69	77,36	63,18	73,07	61,60	76,26
		SC	19	107,10	106,32	106,39	106,69	108,33	162,92	89,89	123,87	114,49	102,39
		Ostatné ihličnaté	20	68,53	80,88	-	74,70	-	-	-	-	90,44	-
		Spolu = r. (17 až 20)	21	88,96	98,89	89,31	95,85	90,05	97,15	64,47	91,32	105,28	84,77
	Výrezy kvalit. triedy III C.	SM, JD	22	77,47	82,34	82,41	81,55	77,61	102,71	-	95,32	79,95	74,40
		BO	23	51,75	52,85	54,53	52,39	50,65	-	56,42	53,68	49,47	65,50
		SC	24	81,58	73,49	78,48	78,41	106,50	123,08	89,79	105,57	64,97	82,10
		Ostatné ihličnaté	25	63,74	51,38	-	53,14	-	-	-	-	85,08	-
		Spolu = r. (22 až 25)	26	69,81	80,75	77,21	78,21	71,39	103,09	59,84	87,23	77,78	73,16
	Drevovina (brúsne drevo)	27	-	-	-	-	-	-	-	-	51,98	-	
	Banské výrezy	28	75,03	53,01	-	54,12	-	67,88	-	67,88	-	-	
	Zrďovina	29	35,10	33,92	40,15	34,20	-	-	-	-	44,60	-	
	Vlákninové drevo	SM, JD	30	27,51	30,99	34,95	30,78	-	39,25	-	39,25	35,76	36,27
		BO	31	29,41	34,81	34,47	31,66	-	-	-	-	26,72	43,45
		SC	32	31,45	31,83	33,67	32,78	-	-	-	-	28,48	57,40
		Ostatné ihličnaté	33	-	-	-	-	-	-	-	-	29,84	-
		Spolu = r. (30 až 33)	34	28,51	31,50	34,69	31,04	-	39,25	-	39,25	35,00	36,47
	Palivové drevo	35	20,96	20,00	22,04	20,32	-	-	-	-	21,32	-	
	SUROVÉ DREVO SPOLU	36	60,63	73,27	61,50	69,49	86,50	81,53	62,76	81,57	74,38	69,08	
	Drevo na energetické účely	37	12,66	4,38	18,58	8,19	-	-	-	-	32,38	-	
	Drevo na pni	SM, JD	38	-	9,06	25,46	24,13	-	-	-	-	10,42	25,84
		BO	39	-	-	-	-	-	-	-	-	-	-
		SC	40	-	2,00	-	2,00	-	-	-	-	2,50	-
		Ostatné ihličnaté	41	-	-	-	-	-	-	-	-	-	-
		Spolu = r. (38 až 41)	42	-	9,03	25,46	24,12	-	-	-	-	10,36	25,84
	IHLIČNATÉ DREVO SPOLU r. (36+37+42)	43	59,61	72,09	54,44	67,67	86,50	81,53	62,76	81,57	70,34	43,53	



21. modul Listnaté sortimenty

Sortiment			Tuzemsko				Vývoz				Tuzemsko	Vývoz
			Oblasť								Neštátne subjekty	
			Západ	Stred	Východ	Slovensko	Západ	Stred	Východ	Slovensko		
			Priemerná cena v € / m ³									
Surové listnaté kmene		1	-	-	-	-	-	-	-	-	43,17	-
Výrezy kvalitatívnej triedy I.	DB	2	701,25	585,50	576,25	586,91	540,39	538,32	679,13	582,05	555,53	587,82
	BK	3	-	-	-	-	-	-	-	-	93,50	-
	JS	4	-	392,16	282,05	357,75	-	285,86	-	285,86	-	-
	JH	5	-	648,61	754,63	709,20	-	-	-	-	611,00	-
	TD, OS, VR	6	-	-	-	-	-	-	-	-	-	-
	HB	7	-	-	-	-	-	-	-	-	-	-
	BR	8	-	-	-	-	-	-	-	-	-	-
	Ostatné listnaté	9	-	219,35	416,90	311,54	-	-	-	-	-	-
	Spolu = r. (2 až 9)	10	701,25	575,95	576,75	582,72	540,39	407,31	679,13	492,64	482,80	587,82
Výrezy kvalitatívnej triedy II.	DB	11	548,79	364,08	433,17	435,00	521,52	398,28	981,09	510,38	342,33	371,92
	BK	12	200,21	111,74	134,52	133,73	145,71	147,96	134,72	140,18	73,01	137,65
	JS	13	185,61	258,75	205,61	209,09	236,34	233,72	-	233,83	205,23	-
	JH	14	211,02	217,54	234,13	222,62	-	240,79	-	240,79	234,45	-
	TD, OS, VR	15	68,11	-	-	68,11	-	-	-	-	-	-
	HB	16	-	-	-	-	-	-	-	-	-	-
	BR	17	-	-	-	-	-	-	-	-	-	-
	Ostatné listnaté	18	222,88	121,91	206,05	187,18	-	-	-	-	225,21	-
	Spolu = r. (11 až 18)	19	207,56	195,94	212,45	207,75	370,74	232,42	144,28	268,94	163,28	197,77
Výrezy kvalitatívnej triedy III A.	CER	20	58,52	59,25	75,70	58,95	-	-	-	-	49,60	-
	DB	21	268,17	308,27	283,86	284,70	329,39	-	623,36	482,25	228,11	260,01
	BK	22	84,49	85,18	84,14	84,49	82,01	88,59	83,35	84,19	77,47	82,84
	JS	23	126,61	122,18	139,44	129,07	175,97	-	-	175,97	133,50	112,23
	JH	24	230,80	145,28	157,41	157,36	106,26	134,32	133,90	124,90	136,41	-
	TD, OS, VR	25	59,64	-	56,08	59,34	-	-	-	-	-	-
	HB	26	-	85,24	51,12	69,49	-	-	-	-	57,75	-
	BR	27	-	-	53,38	53,38	-	-	-	-	-	-
	Ostatné listnaté	28	126,52	115,85	107,56	121,28	-	-	-	-	78,69	-
Spolu = r. (20 až 28)	29	99,15	112,77	110,07	107,15	84,62	88,70	85,71	86,11	100,18	90,73	
Výrezy kvalitatívnej triedy III B.	CER	30	57,62	55,58	67,24	57,10	-	-	-	-	54,61	-
	DB	31	204,12	212,97	223,53	213,81	184,44	175,35	417,41	213,89	157,60	157,37
	BK	32	68,42	65,39	67,94	67,26	68,06	80,46	69,66	73,36	65,59	69,66
	JS	33	98,57	93,52	97,40	96,73	-	-	-	-	92,33	95,75
	JH	34	105,19	100,68	107,29	102,53	-	101,68	-	101,68	106,34	-
	TD, OS, VR	35	52,05	-	51,83	52,02	-	-	-	-	55,04	-
	HB	36	-	57,54	57,92	57,80	-	-	-	-	-	-
	BR	37	-	-	49,39	49,39	-	-	-	-	90,90	-
	Ostatné listnaté	38	101,77	92,60	71,55	87,00	-	-	-	-	54,82	-
Spolu = r. (30 až 38)	39	84,70	76,45	81,96	81,21	77,46	82,59	75,91	79,00	73,53	75,71	
Výrezy kvalitatívnej triedy III C.	CER	40	46,65	46,39	57,29	46,57	-	-	-	-	52,29	-
	DB	41	77,11	79,83	105,96	83,54	133,75	117,68	299,47	137,63	105,87	99,69
	BK	42	54,72	53,92	54,58	54,45	56,81	55,75	55,95	56,24	59,45	58,32
	JS	43	54,44	59,87	57,19	56,32	-	54,61	-	54,61	76,96	86,00
	JH	44	55,59	53,28	49,70	52,58	-	57,02	-	57,02	60,23	-
	TD, OS, VR	45	46,73	45,49	51,95	47,61	-	-	-	-	50,56	-
	HB	46	46,96	46,47	48,81	47,15	-	-	-	-	57,08	-
	BR	47	46,45	48,64	46,18	46,75	-	-	-	-	48,00	-
	Ostatné listnaté	48	71,10	59,91	62,02	65,04	-	-	-	-	57,49	-
Spolu = r. (40 až 48)	49	58,17	55,89	59,36	57,96	66,45	58,16	60,60	62,32	67,59	63,56	
Banské výrezy		50	60,34	83,98	-	60,38	-	-	-	-	-	-
Žrdovina		51	46,97	-	-	46,97	-	-	-	-	72,78	-



Sortiment			Tuzemsko				Vývoz				Tuzemsko	Vývoz	
			Oblasť								Neštátne subjekty		
			Západ	Stred	Východ	Slovensko	Západ	Stred	Východ	Slovensko			
Priemerná cena v € / m ³													
SORTIMENTY SUROVÉHO DREVA	Vlákninové drevo netriedené listnaté	CER	52	39,47	40,19	-	39,74	-	-	-	44,46	-	
		DB	53	40,27	41,54	44,12	41,36	-	-	-	48,66	44,88	
		BK	54	46,46	47,32	46,23	46,58	50,01	48,77	48,43	49,35	47,11	48,99
		JS	55	44,30	46,23	45,59	44,97	-	59,04	-	59,04	49,11	-
		JH	56	43,97	43,27	45,71	44,04	-	47,23	-	47,23	45,22	-
		TD, OS, VR	57	29,62	31,85	30,00	30,03	-	-	-	-	31,89	-
		HB	58	43,36	44,74	45,52	44,54	-	-	-	-	45,19	-
		BR	59	43,72	45,35	45,38	45,06	-	-	-	-	46,19	51,95
		Ostatné listnaté	60	33,18	35,83	28,81	33,01	-	-	-	-	40,85	-
		Spolu = r. (52 až 60)	61	42,52	45,32	45,24	44,24	50,01	48,77	48,43	49,35	46,81	48,32
Palivové drevo		62	45,01	35,05	36,06	41,07	-	40,25	-	40,25	42,97	46,17	
SUROVÉ DREVO SPOLU		63	52,61	54,57	57,64	54,86	64,90	64,28	72,34	66,33	57,28	61,08	
Drevo na energetické účely		64	18,07	4,42	9,09	8,42	-	-	-	-	20,83	-	
Drevo na pni	CER	65	-	-	-	-	-	-	-	-	-	-	
	DB	66	-	4,03	-	4,03	-	-	-	-	10,65	-	
	BK	67	10,02	2,55	-	4,68	-	-	-	-	16,42	20,35	
	JS	68	-	3,69	-	3,69	-	-	-	-	29,07	-	
	JH	69	-	2,65	-	2,65	-	-	-	-	-	-	
	TD, OS, VR	70	-	-	-	-	-	-	-	-	-	-	
	HB	71	-	4,05	-	4,05	-	-	-	-	19,70	-	
	BR	72	-	-	-	-	-	-	-	-	13,90	15,80	
	Ostatné listnaté	73	-	-	-	-	-	-	-	-	10,26	-	
Spolu = r. (65 až 73)	74	10,02	2,84	-	4,51	-	-	-	-	15,41	19,79		
LISTNATÉ DREVO SPOLU		75	52,24	52,52	57,18	54,01	64,90	64,28	72,34	66,33	55,67	59,74	

22. modul Rezivo

Rezivo ihličnaté	1	-	-	182,09	182,09	-	-	-	-	279,43	201,93
Rezivo listnaté	2	-	-	213,52	213,52	-	-	325,48	325,48	-	-

23. modul Lesná energetická štiepka (v € / t, sklad odberateľa)

Lesná energ. štiepka	1	26,00	4,07	-	8,80	-	-	-	-	5,11	-
----------------------	---	-------	------	---	------	---	---	---	---	------	---

Legenda:

Západné Slovensko:

Lesy SR, š.p. Odštepne závody - Levice, Považská Bystrica, Prievidza, Smolenice, Šaštín Stráže, Topoľčianky, Trenčín

Stredné Slovensko:

Lesy SR, š.p. Odštepne závody - Beňuš, Čierny Balog, Krásno n. Kysucou, Kriváň, Liptovský Hrádok, Námestovo, Revúca, Rimavská Sobota, Slovenská Ľupča, Žarnovica, Žilina
SLŠ Banská Štiavnica, ŠLP TU Zvolen, VLM Pliešovce, š.p.

Východné Slovensko:

Lesy SR, š.p. Odštepne závody - Košice, Prešov, Rožňava, Sobrance, Vranov,
LPM Ulič, š.p., Školské hospodárstvo Cemjata, ŠL TANAP, T. Lomnica, š.p.

Zdroj: Les (MPRV SR) 2-04 Spracoval: NLC Zvolen

VÝVOJ CIEN A SITUÁCIA NA TRHU S DREVOM V ROKU 2021 V ZAHRANIČÍ

Rakúsko

Tab. č. 3

Ceny dreva (€/plm)	3/2021	4/2021	5/2021	6/2021	7/2021	9/2021	10/2021	12/2021
Burgenland, FMO								
Smrek/jedľa ABC, 1b	55-63	65-73	65-73	65-78	85-92	82-88	76-82	76-82
Smrek/jedľa ABC, 2a+	77-87	86-93	90-98	90-100	107-115	103-110	100-105	100-105
listnaté palivo RMM	60-68	60-68	60-68	60-68	60-68	60-68	60-68	60-68
ihličnaté palivo RMM	35-45	35-45	35-45	35-45	35-45	35-45	35-45	35-45
štiepky AMM	70-85	70-85	70-85	65-80	65-80	65-80	65-80	65-80
Korutánsko, smrek/jedľa ABC, 2a+, FMO								
Horné Korutánsko	88-94	92-96	94,5-101,0	98,0-103,0	101-108	108-116	103-110	101-107
Stredné Korutánsko	88-93	91-96	93,5-100,0	98,0-102,0	101-107	110-116	103-110	101-107
Dolné Korutánsko	88-94	91-96	93,0-99,0	97,5-100,0	100-106	110-116	103-110	101-107
Dolné Rakúsko, FMO								
Smrek/jedľa AB/C, 2b, dlhé drevo	80-90	90-100	90-100	100-110	105-110	105-110	100-105	100-105
Smrek/jedľa AB/C, 3a, dlhé drevo	85-95	90-100	95-105	105-115	110-115	110-115	105-110	105-110
Smrek/jedľa ABC, 1b, kmeňové výrezy	50-60	50-60	60-70	65-75	65-75	70-75	70-75	70-75
Smrek/jedľa ABC, 2a, kmeňové výrezy	75-85	85-95	90-95	95-100	100-110	105-110	100-105	100-105
Smrek/jedľa ABC, 2b, kmeňové výrezy	75-85	85-95	90-95	95-100	100-110	105-110	100-105	100-105
Smrek/jedľa ABC, 3a, kmeňové výrezy	75-85	85-95	90-95	65-100	100-110	105-110	100-105	100-105
listnaté palivo RMM	55-60	55-60	55-60	55-60	55-60	55-60	55-60	55-60
ihličnaté palivo RMM	35-40	35-40	35-40	35-40	35-40	35-40	35-40	35-40
štiepky AMM	70-75	70-75	70-75	70-75	70-75	70-75	70-75	70-80
Horné Rakúsko, čerstvé drevo, FMO								
Smrek/jedľa AB/C, 1b	56-62	62-69	68-75	70-80	87-91	77-84	77-84	77-84
Smrek/jedľa ABC, 2a+	77-85	85-88	90-95	93-103	107-111	101-104	101-104	101-104
buk, vláknina, AMM	63-66	63-66	63-66	63-66	63-66	63-66	63-66	63-66
listnaté palivo RMM	60-83	60-83	60-83	60-83	60-83	60-83	60-83	60-83
ihličnaté palivo RMM	40-60	40-60	40-60	40-60	40-60	40-60	40-60	40-60
štiepky AMM	75-80	75-80	75-80	75-80	75-80	75-80	75-80	75-80
Štajersko, smrek/jedľa AB/C, 2b, FMO alebo FOO								
tenké výrezy	66-74	68-78	77-85	78-89	82-93	94-97	89-97	86-96
Východné Štajersko ABC 2a+	88-92	92-97	97-100	98-104	103-108	116-120	109-115	105-110
Západné Štajersko ABC 2a+	88-93	92-95	97-100	98-105	103-109	116-120	110-116	105-110
Vorarlberg, FMO								
Smrek, tenké výrezy, B/C, 2a+	77-80	82-87	88-91	100-101	105-110	98-100	94-96	95-96
Smrek, dlhé drevo, B, 2b+	95-100	95-105	100-110	105-115	105-115	105-115	105-115	105-115
Jedľa, kmeňové výrezy, B, 3a+	90-100	90-100	90-100	95-110	95-110	95-110	95-110	95-110
Smrek, kmeňové výrezy, B, 3a+	90-100	95-100	100-105	105-110	105-110	105-110	105-110	105-110

Vysvetlivky:

Ceny sú bez DPH, franko lesná cesta

RMM – priestorový meter s kôrou, meraný s kôrou

FMO - plinometer s kôrou, meraný bez kôry

AMM - atrotona s kôrou, meraná s kôrou

FOO - plinometer bez kôry

Zdroj: Statistik Austria, Holtzkurier 2021



Priemerné ceny sortimentov surového dreva v Rakúsku v decembri 2021

Tab. č. 4

Sortimenty	Rakúsko	medziročný rozdiel v %	Burgenland	Korutánsko	D. Rakúsko	H.Rakúsko	Salzbursko	Štajersko	Tirolsko	Vorarlberg
dlhé drevo FMO										
smrek/jedľa, B, 1b	–	–	–	–	–	98,50	–	–	–	–
smrek/jedľa, B, 2b	113,60	55,10	–	–	110,00	118,70	–	–	–	105,00
smrek/jedľa, B, 3a	116,70	57,70	–	–	115,00	118,70	–	–	–	115,00
smrek/jedľa, B, Media, 2b	118,00	57,10	–	–	115,00	118,70	118,00	121,00	–	105,00
kmeňové výrezy FMO										
smrek/jedľa, B, 1a	60,50	79,50	–	–	68,00	62,90	57,30	55,50	–	75,00
smrek/jedľa, B, 1b	89,20	79,30	–	–	78,00	91,00	89,50	95,50	83,60	85,00
smrek/jedľa, B, 2b	110,60	78,00	111,00	–	110,00	111,10	113,00	–	–	105,00
smrek/jedľa, B, 3a	111,60	75,50	–	–	110,00	111,10	113,00	–	115,80	105,00
smrek/jedľa, B, Media, 2b	113,00	67,50	111,00	112,70	110,00	111,10	113,00	117,50	112,90	105,00
borovica, B, 2a+	73,90	61,30	70,00	66,00	78,00	66,30	–	77,00	–	60,00
buk, B, 3	82,20	0,60	–	–	84,00	79,90	–	–	–	80,00
vlákna FMO										
smrek/jedľa	29,30	1,60	30,10	31,40	30,00	27,90	25,20	28,70	31,10	–
vlákna (Faserholz) FMO										
smrek/jedľa	26,50	3,40	29,00	28,00	24,00	27,50	23,70	27,30	24,00	–
borovica, B, 2a+	28,70	0,10	–	26,50	29,00	25,90	–	30,50	–	–
buk dlhý	45,70	0,80	–	65,00	46,00	42,50	44,00	–	–	–
vlákna (Schleifholz) FMO										
smrek/jedľa	37,60	3,80	36,00	45,00	36,00	31,50	30,00	37,00	45,00	28,00
palivové drevo RMM										
ihličnaté	43,90	2,90	35,80	40,00	38,00	44,90	56,90	42,50	45,00	66,00
listnaté	65,00	1,80	63,80	59,00	60,00	70,80	87,30	61,50	70,00	98,00

Vysvetlivky:

Ceny sú bez DPH, franko lesná cesta
 FMO - plm s kôrou, merané bez kôry
 FOO - plm bez kôry, merané bez kôry

RMM - plm s kôrou, merané s kôrou
 AMM - atro tona s kôrou, merané s kôrou
 Zdroj: *Statistik Austria, Holtzkurier 2021*



Spracovatelia dreva za obdobie od januára do novembra 2021 do Rakúska dovezli 7 467 863 plm ihličnatej guľatiny, čo predstavuje oproti minulému roku pokles o 6,60%. Podrobný prehľad s výberom 10 najväčších dovozov drevnej hmoty do Rakúska a porovnanie s rovnakým obdobím v minulom roku uvádza **tabuľka č. 5**.

Rakúsko - dovoz ihličnatej guľatiny v plm 20/21

Tab.č.5

krajina	I.-XI. 2021	I.-XI. 2020	rozdiel %
Česko	4 185 676	4 753 130	-11,94
Nemecko	2 456 128	2 004 375	22,54
Slovinsko	355 381	492 148	-27,79
Taliansko	289 379	484 710	-40,30
Švajčiarsko	68 808	62 148	10,72
Slovensko	46 205	104 861	-55,94
Poľsko	36 001	8 954	302,07
Maďarsko	13 946	14 380	-3,02
Švédsko	8 302	10 602	-21,69
Chorvátsko	7 411	58 341	-87,30
ostatné	626	2 197	-71,51
Spolu	7 467 863	7 995 846	-6,60

Zdroj: Statistik Austria, Holtzkurier 2021

Nemecko

Vývoz nemeckej ihličnatej guľatiny medziročne poklesol o 14,80% na 9 667 481 m³. Podrobný prehľad s výberom 10 najväčších odberateľov drevnej hmoty z Nemecka a porovnanie s rovnakým obdobím v minulom roku uvádza **tabuľka č. 7**.

Nemecko - vývoz ihličnatej guľatiny v m³

Tab.č.7

krajina	I.-XI. 2021	I.-XI. 2020	rozdiel %
Čína	3 964 777	5 854 012	-32,27
Rakúsko	2 210 014	1 998 220	10,60
Belgicko	951 181	1 146 972	-17,07
Česko	320 698	207 406	54,62
Poľsko	313 131	279 864	11,89
Estónsko	251 868	19 900	1165,67
Litva	229 214	293 176	-21,82
Holandsko	226 163	269 716	-16,15
Rumunsko	192 120	30 450	530,94
Luxemburg	154 894	179 375	-13,65
ostatné	853 421	1 068 031	-20,09
Spolu	9 667 481	11 347 122	-14,80

Zdroj: Statistik Austria, Holtzkurier 2021

V rovnakom období sa z Rakúska vyviezlo 5 575 518 m³ ihličnatého reziva vrátane hobľovaného dreva, čo predstavuje pokles o 0,06% oproti rovnakému obdobiu minulého roka. Podrobný prehľad s výberom 10 najväčších odberateľov drevnej hmoty z Rakúska a porovnanie s rovnakým obdobím v minulom roku uvádza **tabuľka č. 6**.

Rakúsko - vývoz ihličnatého reziva vrátane hobľovaného dreva v m³ 20/21

Tab. č.6

krajina	I.-XI. 2021	I.-XI. 2020	rozdiel %
Taliansko	2 567 507	2 259 672	13,62
Nemecko	1 081 983	1 128 614	-4,13
Slovinsko	368 636	543 407	-32,16
Japonsko	243 921	207 531	17,53
USA	152 341	227 785	-33,12
Česko	121 147	121 846	-0,57
Chorvátsko	102 057	150 989	-32,41
Francúzsko	95 533	62 686	52,40
Švajčiarsko	88 213	88 245	-0,04
Slovensko	81 956	85 778	-4,46
ostatné	672 224	702 235	-4,27
Spolu	5 575 518	5 578 788	-0,06

Zdroj: Statistik Austria, Holtzkurier 2021

Nemeckí producenti od januára do novembra vyviezli 539 658 plm guľatiny buka, čo predstavuje medziročný nárast o 1,30%. Podrobný prehľad s výberom 10 najväčších odberateľov drevnej hmoty z Nemecka a porovnanie s rovnakým obdobím v minulom roku uvádza **tabuľka č. 8**.

Nemecko - vývoz guľatiny buka v plm

Tab.č.8

krajina	I.-XI. 2021	I.-XI. 2020	rozdiel %
Čína	236 136	228 220	3,47
Rakúsko	202 495	188 694	7,31
Dánsko	32 097	28 163	13,97
Švédsko	25 951	34 601	-25,00
Belgicko	15 100	18 291	-17,45
India	4 717	7 374	-36,03
Francúzsko	4 611	2 765	66,76
Japonsko	4 362	4 813	-9,37
Švajčiarsko	4 104	6 608	-37,89
Holandsko	3 480	1 431	143,19
ostatné	6 605	11 777	-43,92
Spolu	539 658	532 737	1,30

Zdroj: Statistik Austria, Holtzkurier 2021

Priemerné ceny surového dreva v ČR pre tuzemsko za ČR v roku 2021 (Kč/m³)

Tab.č.9

Sortiment			Priemer za rok 2021		1. štvrťrok		2.štvrťrok		3.štvrťrok	
			vlastníci lesa	nevlastníci lesa	vlastníci lesa	vlastníci lesa	vlastníci lesa	nevlastníci lesa	vlastníci lesa	nevlastníci lesa
Ihličnaté sortimenty	Výrezy III. A/B triedy akostí	smrek	2 135	2 056	2 026	1 605	2 026	2 025	2 662	2 498
		borovica	1 441	1 353	1 344	1 178	1 344	1 316	1 686	1 547
	Výrezy III. C triedy akostí	smrek	1 955	1 891	1 868	1 476	1 868	1 876	2 468	2 282
		borovica	1 342	1 260	1 303	1 058	1 303	1 352	1 701	1 552
	Výrezy III. D triedy akostí	smrek	1 549	1 476	1 387	1 076	1 387	1 464	2 071	1 889
		borovica	1 135	1 005	1 088	854	1 088	978	1 456	1 239
	Drevo IV. tr. akostí - drevo pre výrobu drevoviny		845	786	840	840	840	784	992	837
	Drevo V. tr. akostí - drevo pre výrobu buničiny	smrek	464	462	442	425	442	456	531	504
		borovica	465	428	453	405	453	426	546	466
	Drevo VI. triedy akostí - palivové drevo		480	487	473	473	473	502	517	505

Zdroj: Český statistický úrad

Predané množstvo surového dreva pre tuzemsko za ČR v roku 2021 (m³) od najvýznamnejších spoločností obchodujúcich s drevom

Tab.č.10

Sortiment		1. štvrťrok			2.štvrťrok			3.štvrťrok			2021 spolu		
		spolu	vlastníci lesa	nevlast- níci lesa	spolu	vlastníci lesa	nevlast- níci lesa	spolu	vlastníci lesa	nevlast- níci lesa	spolu	vlastníci lesa	nevlast- níci lesa
Výrezy III. A/B triedy akostí	smrek	522 874	344 552	178 322	570 347	397 587	172 760	447 495	298 539	148 956	1 540 716	1 040 678	500 038
	borovica	32 466	21 241	11 225	30 317	17 195	13 122	11 348	7 643	3 705	74 131	46 079	28 052
Výrezy III. C triedy akostí	smrek	128 554	69 398	59 156	128 250	67 736	60 514	272 098	100 424	171 674	528 902	237 558	291 344
	borovica	10 245	6 917	3 328	6 981	5 661	1 320	1 690	1 134	556	18 916	13 712	5 204
Výrezy III. D triedy akostí	smrek	444 026	291 828	152 198	478 343	329 915	148 428	667 480	482 014	185 466	1 589 849	1 103 757	486 092
	borovica	30 355	13 738	16 617	39 676	23 726	15 950	20 867	13 446	7 421	90 898	50 910	39 988
Drevo IV. tr. akostí - drevo pre výrobu drevoviny		43 861	33 224	10 637	51 951	39 001	12 950	34 747	24 469	10 278	130 559	96 694	33 865
Drevo V. tr. akostí - drevo pre výrobu buničiny	smrek	491 736	323 397	168 339	550 618	379 887	170 731	486 701	307 845	178 856	1 529 055	1 011 129	517 926
	borovica	55 624	26 554	29 070	73 241	37 138	36 103	43 006	20 802	22 204	171 871	84 494	87 377
Drevo VI. triedy akostí - palivové drevo		45 553	37 939	7 614	82 691	69 844	12 847	57 048	45 585	11 463	185 292	153 368	31 924
z toho agregácia II. až III. D trieda akostí	smrekovec	44 897	27 563	17 334	62 091	42 335	19 756	35 579	24 831	10 748	142 567	94 729	47 838
Spolu listnaté a ihličnaté		1 934 184	1 235 138	699 046	2 158 527	1 457 092	701 435	2 137 264	1 355 813	781 451	6 229 975	4 048 043	2 181 932
z toho listnaté		76 781	37 490	39 291	78 974	46 593	32 381	55 693	28 825	26 868	211 448	112 908	98 540
z toho ihličnaté		1 857 403	1 197 648	659 755	2 079 553	1 410 499	669 054	2 081 571	1 326 988	754 583	6 018 527	3 935 135	2 083 392

Zdroj: Český statistický úrad