




SPRAVODAJCA NÁRODNÉHO LESNÍCKEHO CENTRA

INFORMAČNÝ LIST





SPRAVODAJKA

NÁRODNÉHO LESNÍCKEHO CENTRA

Národné lesnícke centrum – Ústav lesných zdrojov a informatiky Zvolen – Odbor lesníckych informácií – Informačný list

VÝVOJ PRIEMERNÝCH CIEN SORTIMENTOV A DODÁVOK SUROVÉHO DREVA ZA 1. ŠTVRŤROK 2011

Ing. Mária Brezinová

Štátne organizácie lesného hospodárstva dodali v 1. štvrťroku 2011 pre vlastnú spotrebu, na tuzemský a zahraničný trh spolu 1 204 441 m³ surového dreva (576 680 m³ ihličnatého a 627 761 m³ listnatého dreva).

Z celkovej produkcie surového dreva predali štátne lesy na domácom trhu 96 %, z toho bolo 48 % ihličnatého a 52 % listnatého dreva. Do zahraničia vyviezli 3 % surového dreva (35 % ihličnatého, 65 % listnatého dreva), vlastná spotreba tvorila 1 %.

Dodávky surového ihličnatého dreva v štátnych lesoch sa medziročne znížili o 24 % a dodávky listnatého dreva v porovnaní s predchádzajúcim rokom vzrástli o 5 %.

Vo vybraných subjektoch neštátnych lesov v porovnaní s 1. štvrťrokom 2010 klesli dodávky ihličnatého dreva o 33 %, dodávky listnatého dreva si zachovali ustálenú hladinu.

Prehľad o priemerných cenách a percentuálne zaštrúpanie jednotlivých sortimentov surového dreva za 1. štvrťrok 2011 v štátnych lesoch a vo vybraných subjektoch neštátnych lesov je uvedený v **tabulke č. 1**.

V 1. štvrťroku 2011 boli v štátnych lesoch najviac obchodovanými sortimentmi ihličnatého dreva výrezy III. B, C triedy akosti a ihličnaté vlákňinové drevo. Z dodávok listnatého dreva malo v štátnych lesoch najvyšší podiel listnaté vlákňinové drevo a výrezy III. C triedy akosti. V neštátnych lesoch malina dodávkach najvyšší podiel ihličnaté výrezy III. B a III. C triedy akosti. Z listnatého dreva neštátne subjekty lesov najviac predávali listnaté vlákňinové drevo a listnaté výrezy III. B triedy akosti.

V porovnaní s rovnakým obdobím minulého roka vzrástli v 1. štvrťroku 2011 v štátnych lesoch priemerné tuzemské ceny ihličnatého i listnatého surového dreva o 29 a 9 %.

Na domácom trhu predávali štátne lesy ihličnaté výrezy III. B triedy akosti v porovnaní s 1. štvrťrokom 2010 drahšie o 12,45 €/m³ (23 %), ihličnaté výrezy III. C triedy akosti o 13,16 €/m³ (33 %). Nárast tuzemských priemerných cien sme zaznamenali v štátnych lesoch aj u ih-

ličnatého vlákňinového dreva o 6,87 €/m³ (27 %) Ceny listnatých výrezov III. C triedy vzrástli o 3,74 €/m³ (9 %). Priemerné tuzemské ceny listnatého vlákňinového dreva stúpili v štátnych lesoch o 3,20 €/m³ (10 %).

Vo vybranom súbore neštátnych lesov priemerné tuzemské ceny ihličnatého a listnatého surového dreva vzrástli o 44 % a 11 %.

Priemerné tuzemské ceny ihličnatých výrezov III. C triedy akosti medziročne v neštátnych lesoch vzrástli o 12,78 €/m³ (36 %). Tuzemské ceny za listnaté výrezy III. C triedy akosti zostali v neštátnych subjektoch lesov v porovnaní s rovnakým obdobím minulého roka ustálené. Tuzemské ceny ihličnatého a listnatého vlákňinového dreva zaznamenali v neštátnych lesoch nárast o 9,30 €/m³ (36 %) a 3,89 €/m³ (12 %).

Vzostup priemerných cien surového dreva sme zaznamenali aj u cien dreva dodaného na vývoz. Priemerné vývozné ceny ihličnatého a listnatého surového dreva medziročne v štátnych lesoch vzrástli o 49 a 6 %.

Neštátne subjekty predávali ihličnaté drevo na vývoz drahšie o 47 % a vývozné ceny za listnaté drevo sa znížili v neštátnych lesoch o 13 %.

Pri porovnaní tuzemských a vývozných priemerných cien ihličnatých výrezov III. B v 1. štvrťroku 2011 v štátnych lesoch môžeme konštatovať, že vývozné ceny týchto sortimentov sú v priemere vyššie o 13 %. Vývozné ceny ihličnatých výrezov III. C v porovnaní s cenami pre tuzemsko zaznamenali pokles o 4 %. Ihličnaté vlákňinové drevo predávali štátne lesy na zahraničných trhoch drahšie o 12 %. Priemerné vývozné ceny listnatých výrezov III. B triedy akosti boli v 1. štvrťroku 2011 v porovnaní s priemernými tuzemskými cenami vyššie o 9 %. Listnaté vlákňinové drevo predávali štátne lesy na zahraničných trhoch drahšie o 17 %.

V 1. štvrťroku 2011 boli priemerné vývozné ceny v porovnaní s tuzemskými cenami vyššie aj u vybraných subjektov neštátnych lesov. Ihličnaté a listnaté vlákňinové drevo predávali neštátne subjekty lesov na zahraničných trhoch drahšie o 7 a 5 %.



SPRAVODAJKA

NÁRODNÉHO LESNÍCKEHO CENTRA

Národné lesnícke centrum – Ústav lesných zdrojov a informatiky Zvolen – Odbor lesníckych informácií – Informačný list

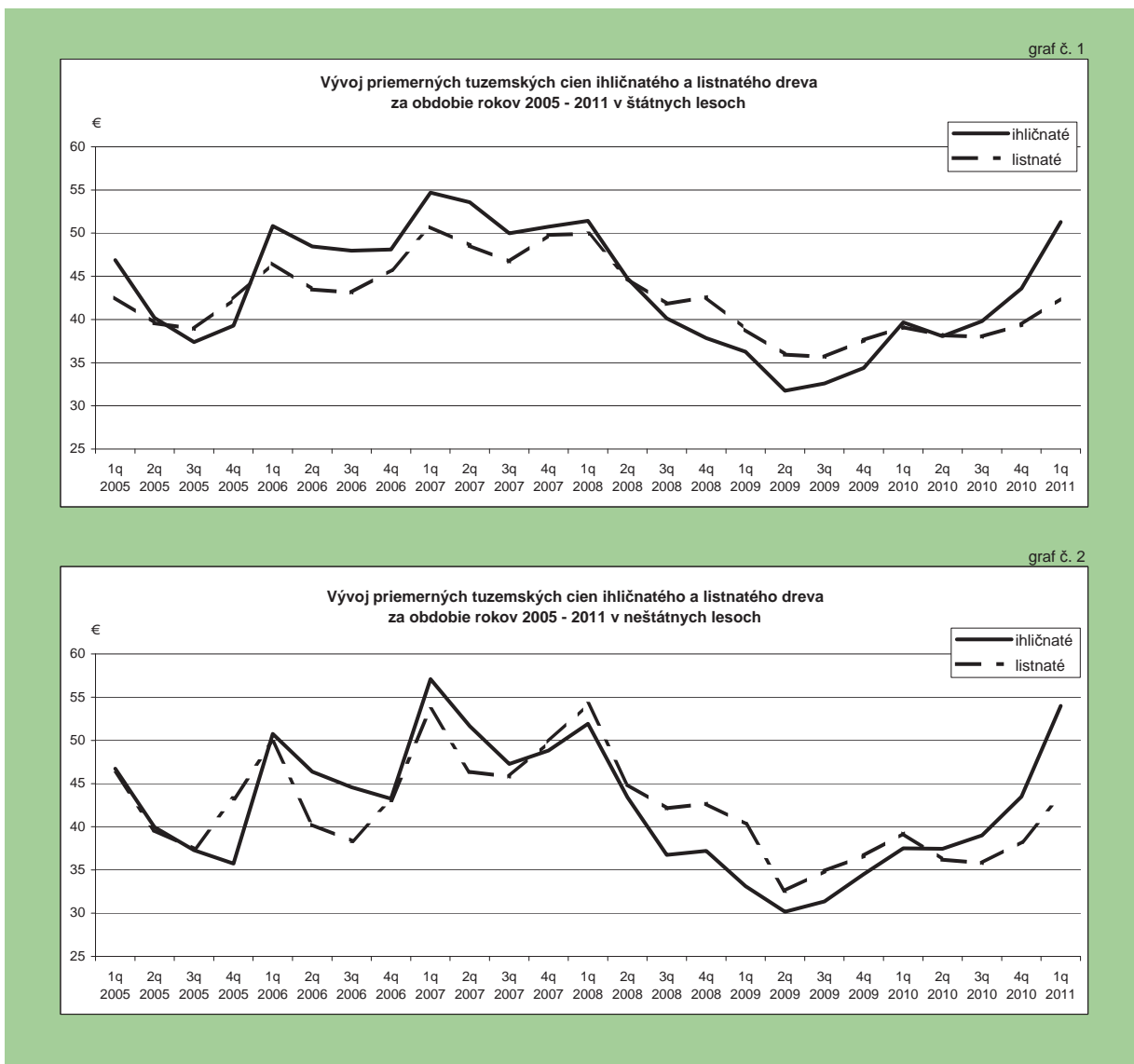
Vzostup priemerných cien surového dreva sme zaznamenali aj v porovnaní so 4. štvrťrokom 2010. Priemerné tuzemské ceny ihličnatého a listnatého dreva sa v štátnych lesoch zvýšili o 18 a 8 %. Vývozné ceny ihličnatého dreva sa zvýšili o 55 %. Listnaté drevo predávali štátne lesy na zahraničných trhoch v porovnaní so 4. štvrťrokom 2010 drahšie o 8 % (graf č.1).

V neštátnych lesoch sa priemerné tuzemské ceny ihličnatého a listnatého dreva v porovnaní so 4. štvrťrokom 2010 zvýšili o 24 a 14 %. Ihličnaté drevo predávali neštátne subjekty lesov na zahraničných trhoch drahšie o 46 %. Vývozné ceny listnatého dreva zaznamenali v po-

rovnaní so 4. štvrťrokom 2010 v neštátnych lesoch nárast o 7 %. (graf č.2).

V **tabulke č. 2** uvádzame priemerné tuzemské a vývozné ceny ihličnatých a listnatých sortimentov surového dreva po oblastiach Slovenska v sektore štátnych lesov a vo vybraných subjektoch neštátnych lesov.

Podľa spracovaných údajov môžeme konštatovať, že rastúci trend priemerných cien surového dreva pokračoval aj v 1. štvrťroku 2011. V ďalšom období predpokladáme aj vzhľadom na vývoj cien surového dreva v zahraničí ustálenie cien dreva.



Prehľad priemernej ceny a percentuálneho zastúpenia sortimentov surového dreva za 1. štvrtrok 2011 (bez DPH, lokalita expedičný sklad)

Tab. č. 1

Sortiment	Štátne organizácie			Neštátne subjekty			Štátne organizácie		Neštátne subjekty	
	Tuzemsko	Vývoz	Index	Tuzemsko	Vývoz	Index	Dodávky celkom	Dodávky celkom	Dodávky celkom	Dodávky celkom
	Priemerná cena v €/m ³	Priemerná cena v €/m ³	vývoz tuzemsko	Priemerná cena v €/m ³	Priemerná cena v €/m ³	vývoz tuzemsko	m ³	m ³	m ³	%
Ihličnaté drevo										
Surové kmene	59,46	-	-	57,90	-	-	9 872	1 71	17 750	14,36
Výrezy I. trieda akosti	135,55	116,68	0,86	-	-	-	61	0,01	-	-
Výrezy II. trieda akosti	91,59	104,52	1,14	92,39	95,84	1,04	190	0,03	73	0,06
Výrezy III. A trieda akosti	75,30	80,49	1,07	70,08	72,97	1,04	43 461	7,54	21 743	17,59
Výrezy III. B trieda akosti	65,85	74,40	1,13	65,12	64,00	0,98	176 162	30,55	27 643	22,36
Výrezy III. C trieda akosti	53,17	51,23	0,96	47,93	58,83	1,23	174 117	30,19	26 822	21,69
Drevovina (brúsne drevo)	42,78	-	-	50,98	-	-	1 116	0,19	445	0,36
Banské výrezy	49,75	42,40	0,85	-	-	-	475	0,08	-	-
Žrdovina	32,80	-	-	38,59	-	-	2 253	0,39	157	0,13
Vlákninové drevo	32,67	36,47	1,12	34,90	37,44	1,07	117 052	20,30	18 774	15,18
Palivové drevo	19,10	-	-	20,85	-	-	16 094	2,79	2 535	2,05
Surové drevo spolu	53,56	64,56	1,21	55,12	57,38	1,04	540 853	93,79	115 942	93,78
Drevo na energetické účely	12,13	-	-	-	-	-	14 506	2,52	-	-
Drevo na pni	22,10	-	-	38,18	-	-	21 321	3,70	7 696	6,22
Ihličnaté drevo spolu	51,29	64,56	1,26	53,99	57,38	1,06	576 680	100,00	123 638	100,00
Listnaté drevo										
Surové kmene	-	-	-	34,22	63,20	1,85	-	-	859	1,79
Výrezy I. trieda akosti	294,69	271,16	0,92	140,58	-	-	544	0,09	121	0,25
Výrezy II. trieda akosti	127,01	181,22	1,43	105,08	146,10	1,39	4 624	0,74	590	1,23
Výrezy III. A trieda akosti	72,49	70,50	0,97	72,31	75,51	1,04	16 449	2,62	3 998	8,31
Výrezy III. B trieda akosti	52,68	57,68	1,09	52,70	57,04	1,08	82 549	13,15	8 327	17,31
Výrezy III. C trieda akosti	47,20	49,49	1,05	48,07	50,07	1,04	175 540	27,96	3 186	6,62
Banské výrezy	57,87	-	-	-	-	-	116	0,02	-	-
Žrdovina	-	-	-	-	-	-	10	-	-	-
Vlákninové drevo	36,38	42,41	1,17	36,94	38,83	1,05	301 278	47,99	27 369	56,90
Palivové drevo	36,97	-	-	34,17	33,00	0,97	27 714	4,41	2 701	5,62
Surové drevo spolu	43,21	59,46	1,38	44,10	50,63	1,15	608 824	96,98	47 151	98,03
Drevo na energetické účely	19,59	-	-	-	-	-	18 937	3,02	-	-
Drevo na pni	-	-	-	18,71	-	-	-	-	947	1,97
Listnaté drevo spolu	42,46	59,46	1,40	43,53	50,63	1,16	627 761	100,00	48 098	100,00



SPRAVODAJKA

NÁRODNÉHO LESNÍCKEHO CENTRA

Národné lesnícke centrum – Ústav lesných zdrojov a informatiky Zvolen – Odbor lesníckych informácií – Informačný list

Priemerné ceny dodávok sortimentov surového dreva po oblastiach
v sektore štátnych lesov a neštátnych lesov za 1. štvrtrok 2011 (bez DPH, lokalita expedičný sklad)

20. modul Ihličnaté sortimenty

Tab. č. 2

Sortiment		Tuzemsko				Vývoz				Tuzemsko	Vývoz		
		Oblasť								Neštátne subjekty			
		Západ	Stred	Východ	Slovensko	Západ	Stred	Východ	Slovensko				
Priemerná cena v €/m ³													
SORTIMENTY SUROVÉHO DREVA	Surové ihličnaté kmene	1	0	59,46	0	59,46	0	0	0	0	57,9	0	
	Výrezy kvalit. triedy I.	SM, JD	2	0	132,8	119	131,94	0	0	0	0	0	0
		BO	3	0	0	0	0	0	0	0	0	0	0
		SC	4	0	128,74	162,29	137,77	156	114,5	0	116,68	0	0
		Ostatné ihličnaté	5	0	0	0	0	0	0	0	0	0	0
		Spolu = r. (2 až 5)	6	0	130,53	156,88	135,55	156	114,5	0	116,68	0	0
	Výrezy kvalit. triedy II.	SM, JD	7	74,1	99,36	0	88,83	69,75	113,88	0	91,81	92,39	95,53
		BO	8	0	0	0	0	0	0	0	0	0	104
		SC	9	89,53	116,2	115,5	92,39	112,73	112,31	0	112,49	0	0
		Ostatné ihličnaté	10	0	0	0	0	0	0	0	0	0	0
		Spolu = r. (7 až 10)	11	87,69	103,79	115,5	91,59	94,63	112,87	0	104,52	92,39	95,84
	Výrezy kvalit. triedy III A.	SM, JD	12	78,37	76,22	70,94	75,87	76,21	100,25	0	94,83	70,43	72,74
		BO	13	63,88	65,66	62,69	63,92	61,67	0	65,64	65,58	58,96	0
		SC	14	78,83	78,45	73,87	77,6	97	86,38	0	89,27	76,5	94,75
		Ostatné ihličnaté	15	0	0	0	0	0	0	0	0	0	0
		Spolu = r. (12 až 15)	16	74,93	76,15	70,4	75,3	75,96	99,91	65,64	80,49	70,08	72,97
	Výrezy kvalit. triedy III B.	SM, JD	17	70,24	66,19	66,22	66,45	69,45	83,52	0	80,83	65,25	63,87
		BO	18	54,88	57,56	54,36	55,91	52,95	73,68	64,16	73,23	49,7	65,3
		SC	19	61,6	63,89	59,92	62,52	67,31	69,57	61	68,49	59,27	0
		Ostatné ihličnaté	20	0	0	0	0	0	0	0	0	0	0
		Spolu = r. (17 až 20)	21	65,42	65,94	65,57	65,85	66,6	75,01	64,12	74,4	65,12	64
	Výrezy kvalit. triedy III C.	SM, JD	22	58,11	53,77	54,05	54,12	66,23	59,95	53,03	57,73	47,99	59,69
		BO	23	42,67	44,09	42,01	42,94	44,32	42	46,73	42,8	46,79	50,71
		SC	24	43,09	49,43	42,41	45,25	0	0	0	0	41,47	0
		Ostatné ihličnaté	25	0	0	0	0	0	0	0	0	0	0
		Spolu = r. (22 až 25)	26	52,02	53,47	52,53	53,17	54,28	50,85	51,61	51,23	47,93	58,83
	Drevovina (brúsne drevo)	27	0	0	42,78	42,78	0	0	0	0	50,98	0	
	Banské výrezy	28	49,66	50	0	49,75	42,4	0	0	42,4	0	0	
	Zrďovina	29	36,79	31,91	32,58	32,8	0	0	0	0	38,59	0	
	Vlákninové drevo	SM, JD	30	31,65	32,72	34,23	32,92	0	43,33	0	43,33	34,98	37,98
		BO	31	27,64	35,66	31,68	31,91	0	36,47	9,71	36,23	32,93	34,65
		SC	32	31,54	31,79	31,65	31,71	0	0	0	0	33,89	35,12
		Ostatné ihličnaté	33	0	0	0	0	0	0	0	0	0	0
		Spolu = r. (30 až 33)	34	29,15	33,15	33,79	32,67	0	36,71	9,71	36,47	34,9	37,44
	Palivové drevo	35	18,74	19,9	13,83	19,1	0	0	0	0	20,85	0	
	SUROVÉ DREVO SPOLU	36	50,05	54,49	51,44	53,56	64,95	65,27	57,43	64,56	55,12	57,38	
	Drevo na energetické účely	37	11,51	12,59	10,81	12,13	0	0	0	0	0	0	
	Drevo na pni	SM, JD	38	0	11,15	22,43	22,1	0	0	0	0	38,72	0
		BO	39	0	0	0	0	0	0	0	0	20,45	0
		SC	40	0	0	0	0	0	0	0	0	24,13	0
		Ostatné ihličnaté	41	0	0	0	0	0	0	0	0	0	0
		Spolu = r. (38 až 41)	42	0	11,15	22,43	22,1	0	0	0	0	38,18	0
	IHLIČNATÉ DREVO SPOLU r. (36+37+42)	43	47,57	53,47	44,69	51,29	64,95	65,27	57,43	64,56	53,99	57,38	



SPRAVODAJKA

NÁRODNÉHO LESNÍCKEHO CENTRA

Národné lesnícke centrum – Ústav lesných zdrojov a informatiky Zvolen – Odbor lesníckych informácií – Informačný list

21. modul Listnaté sortimenty

Sortiment		Tuzemsko				Vývoz				Tuzemsko	Vývoz	
		Oblasť								Neštátne subjekty		
		Západ	Stred	Východ	Slovensko	Západ	Stred	Východ	Slovensko			
		Priemerná cena v €/ m ³										
Surové listnaté kmene		1	0	0	0	0	0	0	0	0	34,22	63,2
Výrezy kvalitatívnej triedy I.	DB	2	367,48	301,67	350,51	351,77	336,79	376	346,75	348,35	237,04	0
	BK	3	261,29	187,5	158,61	175,9	0	181,67	211,25	183,52	115,46	0
	JS	4	0	161,39	228	164,89	0	170,11	0	170,11	0	0
	JH	5	340	658,91	549,5	482,36	157	295,17	311,17	291,92	0	0
	TD, OS, VR	6	0	0	0	0	0	0	0	0	0	0
	HB	7	0	0	0	0	0	0	0	0	0	0
	BR	8	0	0	0	0	0	0	0	0	0	0
	Ostatné listnaté	9	399,2	0	409,6	404,4	0	0	192	192	0	0
	Spolu = r. (2 až 9)	10	336,3	297,11	277,13	294,69	327,8	213,23	330,37	271,16	140,58	0
	Výrezy kvalitatívnej triedy II.	DB	11	263,33	274,91	229,3	257	229,89	256,67	208,44	234,88	151,88
BK		12	101,15	91,57	108,88	99,38	79	116,95	106,95	106,22	84,75	111,14
JS		13	156,69	149,84	168,28	155,06	189,28	157,75	197,5	186,89	148,5	0
JH		14	214,4	245,21	178,44	221	211,8	258,83	158,4	233,02	244,64	277,67
TD, OS, VR		15	65,63	0	0	65,63	60,46	0	0	60,46	0	0
HB		16	0	92	0	92	60	0	0	60	0	0
BR		17	0	0	0	0	0	0	0	0	0	0
Ostatné listnaté		18	217,71	133,92	133,67	190,12	136,36	123,27	224	133,5	0	0
Spolu = r. (11 až 18)		19	121,86	127,05	137,76	127,01	185,08	226,73	138,18	181,22	105,08	146,1
Výrezy kvalitatívnej triedy III A.	CER	20	53,4	0	0	53,4	0	0	0	0	0	0
	DB	21	134,52	136,89	145,39	139,43	145,02	192,66	148,63	163,15	125,18	171,35
	BK	22	75,95	61,55	63,49	67,01	68,2	62,34	67,16	66,35	61,61	66,29
	JS	23	94,19	113,98	102,68	106,82	87	134,41	0	125,38	102,67	103,17
	JH	24	126,53	114,42	110,49	115,35	136,67	183,36	89,5	170,09	102,32	129,88
	TD, OS, VR	25	52,71	52,05	46,25	52,39	52,19	0	0	52,19	0	0
	HB	26	53,31	54,5	0	53,59	63,33	53,82	0	55,86	0	0
	BR	27	0	0	0	0	0	0	0	0	0	0
	Ostatné listnaté	28	86,13	77,74	102,93	85,68	0	0	66,67	66,67	60,25	133
	Spolu = r. (20 až 28)	29	71,25	71,63	75,41	72,49	71,65	76,51	68,22	70,5	72,31	75,51
	Výrezy kvalitatívnej triedy III B.	CER	30	44,67	44,43	0	44,65	0	0	0	0	0
DB		31	56,62	85,08	86,57	65,27	111,14	0	106,62	108,32	78,17	124
BK		32	49,96	48,38	53,03	50,09	57,74	56,29	56,01	57,05	48,5	55,24
JS		33	75,3	76,48	73,7	75,53	74	47	0	71,75	78,14	0
JH		34	68,67	79,51	70,73	73,55	0	0	73,33	73,33	77,14	84,91
TD, OS, VR		35	44,74	44,77	43,03	44,65	45	45,64	0	45,46	38,67	0
HB		36	45,74	43,99	44,81	44,79	52,95	50,14	0	50,58	0	0
BR		37	47,5	69	63	52,13	0	0	0	0	54	0
Ostatné listnaté		38	61,32	58,95	112,71	62,69	0	0	63	63	59,06	0
Spolu = r. (30 až 38)		39	51,09	52,29	57,9	52,68	58,38	54,78	59,31	57,68	52,7	57,04
Výrezy kvalitatívnej triedy III C.	CER	40	46,15	44,67	0	45,19	0	0	0	0	0	0
	DB	41	55,73	51,25	57,43	54,66	62,82	0	57,21	57,47	57,65	67
	BK	42	45,57	45,11	47,93	46,41	48,4	49,19	45,68	47,31	45,97	48,13
	JS	43	55,77	55,06	53,37	55,03	61,2	0	0	61,2	59,91	0
	JH	44	61,59	50,95	51,94	53,4	0	0	43,48	43,48	57,89	55
	TD, OS, VR	45	41,04	39,81	42,04	40,6	0	43,27	0	43,27	0	0
	HB	46	45,07	43,66	48,86	45,82	48,65	49	0	48,76	0	0
	BR	47	46	39,88	38,33	41,48	0	0	0	0	47,5	0
	Ostatné listnaté	48	51,87	52,45	63,29	54,79	46,56	0	51,71	47,54	67,29	0
	Spolu = r. (40 až 48)	49	46,73	45,8	48,79	47,2	48,56	48,36	50,35	49,49	48,07	50,07
Banské výrezy		50	57,87	0	0	57,87	0	0	0	0	0	0
Žrdovina		51	0	0	0	0	0	0	0	0	0	0



SPRAVODAJKA

NÁRODNÉHO LESNÍCKEHO CENTRA

Národné lesnícke centrum – Ústav lesných zdrojov a informatiky Zvolen – Odbor lesníckych informácií – Informačný list

Sortiment			Tuzemsko				Vývoz				Tuzemsko	Vývoz	
			Oblasť								Neštátne subjekty		
			Západ	Stred	Východ	Slovensko	Západ	Stred	Východ	Slovensko			
			Priemerná cena v €/ m ³										
SORTIMENTY SUROVÉHO DREVA	Vlákninové drevo netriedené listnaté	CER	52	36,15	35,11	0	35,78	0	0	0	0	41,5	0
		DB	53	36,43	36,15	38,64	36,82	0	0	0	0	36,61	37,15
		BK	54	36,93	36,39	38,92	37,57	40,31	43,96	40,98	42,45	37,51	39,77
		JS	55	36,99	35,49	39,49	36,91	45,5	0	41,58	41,7	38,64	0
		JH	56	37,54	36,43	39,6	37	43,5	0	41,43	41,48	34,6	0
		TD, OS, VR	57	30,07	31,34	32,93	30,81	0	0	0	0	25,83	0
		HB	58	36,27	36,24	39,29	37,41	0	0	0	0	36,09	36,34
		BR	59	38,93	36,91	38,79	37,95	0	34,12	0	34,12	27,11	35
		Ostatné listnaté	60	34,91	32,49	34	34,13	0	0	0	0	32,68	0
		Spolu = r. (52 až 60)	61	35,54	35,15	38,81	36,38	40,32	43,9	41,05	42,41	36,94	38,83
	Palivové drevo	62	38,34	35,73	37,03	36,97	0	0	0	0	34,17	33	
	SUROVÉ DREVO SPOLU	63	43,18	41,22	45,47	43,21	59,17	55,77	65,76	59,46	44,1	50,63	
	Drevo na energetické účely	64	19,13	21,8	17,81	19,59	0	0	0	0	0	0	
Drevo na pni	CER	65	0	0	0	0	0	0	0	0	9,78	0	
	DB	66	0	0	0	0	0	0	0	0	17,15	0	
	BK	67	0	0	0	0	0	0	0	0	20,12	0	
	JS	68	0	0	0	0	0	0	0	0	0	0	
	JH	69	0	0	0	0	0	0	0	0	0	0	
	TD, OS, VR	70	0	0	0	0	0	0	0	0	24	0	
	HB	71	0	0	0	0	0	0	0	0	16,91	0	
	BR	72	0	0	0	0	0	0	0	0	10,28	0	
	Ostatné listnaté	73	0	0	0	0	0	0	0	0	11,63	0	
	Spolu = r. (65 až 73)	74	0	0	0	0	0	0	0	0	18,71	0	
	LISTNATÉ DREVO SPOLU r. (63+64+74)	75	41,98	40,76	45,07	42,46	59,17	55,77	65,76	59,46	43,53	50,63	

22. modul Rezivo

Rezivo ihličnaté	1	0	0	155,03	155,03	0	0	0	0	129,36	129,54
Rezivo listnaté	2	0	0	254,51	254,51	0	0	398,56	398,56	0	0

23. modul Lesná energetická štiepka (v €/t, sklad odberateľa)

Lesná energ. štiepka	1	47,79	13,17	0	46,9	0	0	0	0	0	0
----------------------	---	-------	-------	---	------	---	---	---	---	---	---

Legenda:

- Západné Slovensko:** Lesy SR, š.p. Odštepne závody - Levice, Palárikovo, Považská Bystrica, Prievidza, Smolenice, Šaštín Stráže, Topoľčianky, Trenčín
- Stredné Slovensko:** Lesy SR, š.p. Odštepne závody - Beňuš, Čierny Balog, Krásno n. Kysucou, Kriváň, Krupina, Liptovský Hrádok, Námestovo, Revúca, Rimavská Sobota, Slovenská Ľupča, Žarnovica, Žilina
SLŠ Banská Štiavnica, ŠLP TU Zvolen, VLM Pliešovce, š.p.
- Východné Slovensko:** Lesy SR, š.p. Odštepne závody - Bardejov, Košice, Prešov, Rožňava, Sobrance, Vranov, LPM Ulič, š.p., Školské hospodárstvo Cemjata, ŠL TANAP, T. Lomnica, š.p.



SPRAVODAJKA

NÁRODNÉHO LESNÍCKEHO CENTRA

Národné lesnícke centrum – Ústav lesných zdrojov a informatiky Zvolen – Odbor lesníckych informácií – Informačný list

VÝVOJ CIEN A SITUÁCIA NA TRHU S DREVOM ZA 1. ŠTVRŤROK 2011 V ZAHRANIČÍ

Nemecko

Bilancia zahraničného obchodu Nemecka s ihličnatou guľatinou zaznamenala v roku 2010 výrazný pokles. Do Nemecka sa doviezlo viac ako 4 mil. plm guľatiny. Nemecký piliarsky priemysel spracoval o 6,5 mil. plm menej guľatiny ako v predošlom roku. V porovnaní s rokom 2009 je to menej o 65 %. Vývoz ihličnatej guľatiny klesol o 8 %, čím sa znížil o 2,4 mil. plm.

Najväčším dodávateľom ihličnatej guľatiny do Nemecka zostalo Česko s 1,3 mil. plm (+15 %), nasledovalo Poľsko s 1,2 mil. plm (+88 %) a Francúzsko s 1,1 mil. plm (+93 %). Zo severnej Európy (Švédsko, Dánsko, Lotyšsko, Estónsko a Nórska) doviezlo Nemecko v roku 2010 1,4 mil. plm (+118 %).

Najväčším odberateľom nemeckej piliarskej guľatiny bolo opätovne s veľkým nárastom Rakúsko.

Vývoz bukovej guľatiny z Nemecka vzrástol v roku 2010 v porovnaní s predchádzajúcim rokom o 15 % na 657 000 plm. Takmer 40 % guľatiny buka vyvezli nemeckí producenti dreva do Číny. Aj napriek poklesu o 20 %, zostalo Rakúsko so 156 000 plm druhým najväčším odberateľom buka z Nemecka. Na 3. mieste v exporte bukovej guľatiny je Švédsko so 151 000 plm, čo bolo o 130 % viac ako v roku 2009. Export bukovej guľatiny do týchto troch štátov tvoril 86% z celkového vývozu bukovej guľatiny.

Nemecko - vývoz ihličnatej guľatiny v tis. plm

krajina	2009	2010
Rakúsko	1 547	1 293
Belgicko	119	247
Česko	129	162
Taliansko	177	142
Francúzsko	108	129
Švajčiarsko	84	97
India	110	78
Holandsko	68	55
Čína	53	47
Luxembursko	26	39
Dánsko	20	26
ostatné	165	93
Spolu	2 606	2 408

Nemecko - vývoz guľatiny buka v plm

krajina	2009	2010
Čína	197 352	256 846
Rakúsko	198 170	156 411
Švédsko	65 528	151 123
Dánsko	21 400	24 584
Japonsko	12 289	12 726
Taliansko	15 498	10 345
Belgicko	29 249	9 210
Holandsko	4 791	7 144
India	3 364	6 526
Česko	7 568	5 020
Švajčiarsko	2 586	2 885
ostatné	15 810	13 950
Spolu	573 605	656 770

Rakúsko

Po miernom oživení hospodárstva v strednej Európe v 3. štvrtroku 2010 sa začiatkom roka 2011 podľa údajov Agrárnej komory Rakúska vývoj zastavil. Stavebný priemysel sa rozvíja len veľmi pomaly a prevládajú v ňom hlavne rekonštrukcie.

Na prelome rokov bola ponuka surového dreva a dopyt podnikov na spracovanie dreva v Rakúsku vyrovnaný. Hoci vo februári malo odbyt rezivo z Rakúska najmä v Taliansku, odbyt stále nedosahoval úroveň z predchádzajúceho obdobia. Dobré sa predávala ihličnatá piliarska guľatina. Dovoz guľatiny do Rakúska z Česka bol vzhľadom na vysokú cenovú hladinu sortimentov surového dreva nízky. Priemerné ceny za ihličnatú piliarsku guľatinu v rakúsku zostali vo februári na vyhovujúcej hladine.

Priemerné ceny za ihličnatú piliarsku guľatinu boli pre hlavný sortiment smreka kvality A/B/C, Media 2b okolo 85 až 94 €/plm.

Priemerné ceny za piliarsku guľatinu v januári v Štajersku mierne stúpili. Cenové rozpätie sa nachádzalo medzi 81 a 95 €/plm. V porovnaní s rovnakým obdobím minulého roka zaznamenali priemerné ceny nárast o 20 % (67 až 78 €/plm). Ceny borovice (AB, 2b+: 57 až 67 €/plm) a smrekovca (AB, 2a: 60 až 85 €/plm) si medziročne zachovali ustálenú hladinu.

Podľa údajov Tirolského riaditeľstva lesov sa v januári priemerné ceny kmeňových výrezov smreka kvality B/C, 2a-2b pohybovali na úrovni od 90,38 €/plm, čo bolo v porovnaní s predchádzajúcim mesiacom menej o 0,4 %. Priemerné ceny kmeňových výrezov smreka kvality Cx, 2a-3b boli okolo 65,71 €/plm (+0,3%), tenké kmeňové výrezy kvality B/C sa predávali za 69,57 €/plm (+0,3%).

Podľa hospodárskej komory Korutánska sa priemerné ceny za smrekovú a jedľovú guľatinu nachádzali vo februári na hladine od 89,5 do 93 €/plm. V porovnaní s januárom 2011 sa priemerné ceny guľatiny zvýšili o 1,5 až 3 €/plm. Podstatné zvýšenie cien bolo zaznamenané u guľatiny smrekovca a borovice. Guľatina borovice sa vo februári predávala za 61 až 69 €/plm (+3 €/plm) a smrekovec za 100 až 122 €/plm (+4 €/plm).



Aj v Tirolsku sa vo februári v porovnaní s predchádzajúcim mesiacom zvýšili priemerné ceny všetkých sortimentov surového dreva s výnimkou palivového dreva. Podľa riaditeľstva lesov v Tirolsku štátne lesy na trh dodali 8 500 plm kmeňových výrezov smreka kvality B/C, 2a-3b za 91,5 €/plm (+1,2% v porovnaní s predchádzajúcim mesiacom). Tenké kmene kvality B/C predávali od 74,2 €/plm (-6,7%). Ihličnaté palivové drevo zaznamenalo priemernú cenu 30,9 €/plm (-2,2%). Celkovo sa predalo 15 500 plm dreva.

Priemerná cena za hlavný sortiment smreka a jedle sa zvýšila vo februári vo východnom Štajersku o 1 €/plm na 82 až 92 €/plm. Podľa údajov ProHolz Steiermark rozpätie cien v celom Štajersku sa nachádzalo medzi 82 a 95 €/plm. Nárast priemernej ceny o 1 €/plm na 54 až 65 €/plm bol zaznamenaný u hnedých kmeňov. Priemerné ceny za kmeňové výrezy kvality C (65 až 85 €/plm),

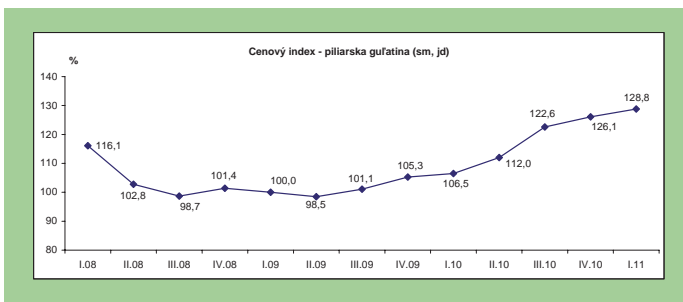
tenké kmene (64 až 69 €/plm), ako aj drevo na energetické účely (40 až 50 €/plm) zostali stabilné. Priemerná cena za borovicu 2b+ zaznamenala nárast o 1 €/plm a vzrástla na 58 až 68 €/plm. Ceny za smrekovec zostali nezmenené na úrovni januára. Priemerné ceny brúsneho dreva a vlákny smreka a jedle zaznamenali nárast o 0,5 €/plm a vzrástli na 45 €/plm ale aj na 37,5 €/plm. Listnaté palivové drevo sa vo februári predávalo drahšie o 1 €/plm (45 až 67 €/plm), ceny ostatného energetického dreva zostali bez zmien.

Podľa informácií z piliarskych závodov v Rakúsku bol v marci dopyt po ihličnatej piliarskej guľatine dobrý. Priemerné ceny za ihličnatú piliarsku guľatinu dosahovali cenu za hlavný sortiment smreka kvality B Média 2b až do 95 €/plm franko cesta. Pri končiacej sa sezóne bol zaznamenaný dopyt po dýharenskej guľatine buka. Rakúski spracovatelia dreva signalizovali aj naďalej vysokú potrebu piliarskej guľatiny.

V marci sa priemerné ceny guľatiny v Korutánsku pohybovali v rozpätí od 90,5 do 94 €/plm. V porovnaní s februárom to bolo viac len o 1 €/plm. Pri porovnaní priemerných cien s rovnakým obdobím minulého roka sa priemerné ceny ihličnatej guľatiny zvýšili o 17 €/plm (+24 %).

U dreveného odpadu nezaznamenala hospodárska komora Korutánska v porovnaní s minulým rokom žiadne zmeny. Kôra sa predávala vo februári medzi 5,5 a 8,5 €/srm v minulom roku to bolo 5 až 8 €/srm. Piliny predávali drevárske závody za 11,5 až 13,5 €/srm, čo bolo v porovnaní s rovnakým obdobím minulého roka viac o 30 %.

Cenový index za guľatinu sa v 1. štvrtroku 2011 vzrástol na 128,8 % (základ 1. Q 2009). V porovnaní so 4. štvrtrokom 2010 sa index zvýšil o 2,7 %. Nárast až o 22,3 % zaznamenal index v porovnaní s 1. štvrtrokom predchádzajúceho roka.



V roku 2010 sa do Rakúska doviezlo 5 mil. plm ihličnatej guľatiny, čo bolo v porovnaní s rokom 2009 menej o 61 000 plm (–1 %). Na 2 mil. plm dreva (–5 %) sa znížil dovoz guľatiny od najväčšieho dodávateľa Česka, druhým najväčším dodávateľom guľatiny do Rakúska bolo Nemecko s 1,7 mil. plm.

V porovnaní s rokom 2009 sa zvýšil dovoz ihličnatej guľatiny zo Slovinska (+22 % na 260 000 plm), Ukrajiny (+282 % na 85 000 plm), Talianska (+61 % na 42 000 plm), Maďarska (+17 % na 31 000 plm) a Rumunska (+152 % na 25 000 plm).


Rakúsko - dovoz ihličnatej guľatiny v tis. plm

krajina	2009	2010
Česko	2 104	2 001
Nemecko	1 738	1 690
Slovensko	624	627
Slovinsko	213	260
Poľsko	217	196
Ukrajina	22	85
Švajčiarsko	95	68
Taliansko	26	42
Maďarsko	26	31
Rumunsko	10	25
Rusko	6	8
ostatné	23	12
Spolu	5 104	5 045



Vývoj priemerných cien vybraných sortimentov surového dreva
v Rakúsku (€/plm) v roku 2011

Ceny dreva (€/plm)	2010	2011
	12	2
Burgundsko, FMO		
Smrek/jedľa AB, 1b	62 - 68	65 - 68
Smrek/jedľa AB/C, 2b	84 - 88	85 - 89
Buk, A, FMO	-	90 - 110
Buk, B, FMO	-	65 - 75
Dub, A, FMO	-	205 - 250
Dub, B, FMO	-	115 - 125
listnaté palivo RMM	55 - 60	55 - 60
ihličnaté palivo RMM	35 - 40	35 - 40
štiepky AMM	48 - 55	75 - 85
Korutánsko, smrek/jedľa AB, 2a+, FMO		
Horné Korutánsko	85 - 90	87 - 91
Stredné Korutánsko	85 - 90	87 - 91
Dolné Korutánsko	84,5 - 89,5	86,5 - 90,5
Dolné Rakúsko, FMO		
Smrek/jedľa AB/C, 2b, dlhé drevo	93 - 96	96 - 98
Smrek/jedľa AB/C, 3a, dlhé drevo	94 - 97	97 - 99
Smrek/jedľa AB, 1b, kmeňové výrezy	71 - 73	73 - 75
Smrek/jedľa AB, 2a, kmeňové výrezy	90 - 93	92 - 94
Smrek/jedľa AB, 2b, kmeňové výrezy	90 - 93	92 - 94
Smrek/jedľa AB, 3a, kmeňové výrezy	91 - 94	93 - 95
Buk, AfB, 3a+	-	65 - 80
Buk, C, 3a+	-	50 - 60
Dub, AfB, 3a+	-	-
Dub, C, 3a+	-	-
listnaté palivo RMM	50 - 55	52 - 55
ihličnaté palivo RMM	32 - 35	35 - 38
štiepky AMM	83 - 87	85 - 87
Buk, vlákna, AMM	54 - 58	54 - 58
Horné Rakúsko, čerstvé drevo, FMO		
Smrek/jedľa AB/C, 1b	73 - 77	73 - 79
Smrek/jedľa AB/C, 2a	88 - 92	88 - 93
Smrek/jedľa AB/C, 2b	-	-
Smrek/jedľa AB/C, 3a+	-	-
buk, vlákna, AMM	52 - 63	63 - 70,5
listnaté palivo RMM	58 - 63	58 - 63
ihličnaté palivo RMM	37 - 42	37 - 42
štiepky AMM	75 - 86	75 - 86
Steiersko, smrek/jedľa AB/C, 2b, FMO alebo FOO		
tenké výrezy	61 - 68	64 - 69
Oststeiermark	81 - 91	81 - 91
Weststeiermark	82 - 92	82 - 92
Vorarlberg, FMO		
Smrek, tenké výrezy, B/C, 2a+	91 - 93	93 - 94
Smrek, dlhé drevo, B, 2b+	90 - 97	90 - 97
Jedľa, kmeňové výrezy, B, 3a+	75 - 85	75 - 85
Smrek, kmeňové výrezy, B, 3a+	90 - 96	90 - 96



Vysvetlivky:

Ceny sú bez DPH, franko lesná cesta
FMO - plm s kôrou, merané bez kôry
FOO - plm bez kôry, merané bez kôry
RMM - plm s kôrou, merané s kôrou
AMM - atro tona s kôrou, merané s kôrou
Pramen: Holzkurier 2005



SPRAVODAJKA

NÁRODNÉHO LESNÍCKEHO CENTRA

Národné lesnícke centrum – Ústav lesných zdrojov a informatiky Zvolen – Odbor lesníckych informácií – Informačný list

Česko

Priemerné ceny surového dreva v ČR pre tuzemsko podľa krajov v 1. štvrtroku 2011 (Kč/m³)

Sortiment	Územia							ČR celkom
	Stredné Čechy	Juho-západ	Severo-západ	Severo-východ	Juho-východ	Stredná Morava	Ostravsko	
Výrezy I. triedy akosti				---	---	---		10 103
dub				---	---	---		12 698
buk				---	---	---		5 019
Výrezy II. triedy akosti			---	3 993	4 161	---		4 461
dub			---	5 649	6 103	---		6 024
buk			---	---	---	---		3 132
Výrezy III. A triedy akosti	4 628	---	---	2 502	3 035	3 524		3 181
dub	5 049		---	3 124	4 085	5 964		4 350
buk	---	---	---	1 993	---	2 366		2 085
Výrezy III. A/B triedy akosti	2 247	1 707	---	1 746	2 166	2 353	---	2 033
dub	2 501	---	---	1 901	2 453	2 688	---	2 306
buk	---	1 623	---	1 464	1 767	1 843	---	1 696
Výrezy III. C triedy akosti	1 767	1 417	1 455	1 474	1 678	1 654	---	1 582
dub	1 920	---	---	1 658	1 979	1 870	---	1 848
buk	---	---	1 322	1 593	1 385	1 447	---	1 431
Výrezy III. D triedy akosti	1 252	1 033	1 082	1 011	1 257	1 133	---	1 140
dub	1 348	---	---	1 215	1 441	1 236	---	1 305
buk	---	---	1 031	1 034	1 019	1 026	---	1 038
Drevo V. triedy akosti - drevo pre výrobu buničiny	890	870	800	668	767	845	926	807
dub	837	---	727	633	908	718		769
buk	---	967	825	708	945	838	932	862
Drevo VI. triedy akosti - palivové drevo	635	577	648	633	576	727	500	607
Výrezy I. triedy akosti		3 967	---	---	4 112			4 068
smrek		---	---	---	4 092	---		4 253
borovica		---	---	---	---			3 798
Výrezy II. triedy akosti	3 186	3 063	3 210	3 192	3 073	3 351	---	3 156
smrek	3 204	3 131	---	3 262	3 132	3 397	---	3 218
borovica	---	2 514	2 717	2 853	2 641	2 852		2 743
Výrezy III. A triedy akosti	2 030	1 899	1 903	2 186	2 107	2 090	2 142	2 056
smrek	2 079	1 988	1 923	2 297	2 271	2 111	2 142	2 133
borovica	1 685	1 531	1 674	1 851	1 741	1 735		1 706
Výrezy III. A/B triedy akosti	1 804	1 802	1 873	1 767	1 720	1 866	1 940	1 815
smrek	1 842	1 905	1 875	1 882	1 812	1 875	1 946	1 875
borovica	1 316	1 397	1 512	1 373	1 373	1 328	---	1 378
Výrezy III. C triedy akosti	1 433	1 444	1 452	1 468	1 466	1 600	1 623	1 498
smrek	1 521	1 534	1 485	1 581	1 630	1 628	1 652	1 580
borovica	1 204	1 221	1 234	1 177	1 237	1 107	1 004	1 192
Výrezy III. D triedy akosti	1 105	1 169	1 109	1 091	1 087	1 115	1 187	1 123
smrek	1 127	1 168	1 156	1 099	1 127	1 114	1 197	1 140
borovica	1 083	1 146	955	1 003	996	1 004	876	1 024
Výrezy IV. triedy akosti - drevo pre výrobu drevoviny	1 020	1 106	943	972	835	---	---	978
Drevo V. triedy akosti - drevo pre výrobu buničiny	853	736	713	724	803	714	759	755
smrek	838	742	720	719	772	732	759	750
borovica	844	720	702	711	810	684	---	768
Drevo VI. triedy akosti - palivové drevo	433	406	253	414	361	320	368	363

--- vykázané ceny od menej ako troch respondentov



SPRAVODAJKA

NÁRODNÉHO LESNÍCKEHO CENTRA

Národné lesnícke centrum – Ústav lesných zdrojov a informatiky Zvolen – Odbor lesníckych informácií – Informačný list

Priemerné ceny surového dreva v ČR pre tuzemsko podľa krajov v 1. štvrtroku 2011 (Kč/m³)

Sortiment	Územia							ČR celkom
	Stredné Čechy	Juho-západ	Severo-západ	Severo-východ	Juho-východ	Stredná Morava	Ostravsko	
Výrezy I. triedy akosti				---	---	---		10 103
dub				---	---	---		12 698
buk				---		---		5 019
Výrezy II. triedy akosti			---	3 993	4 161	---		4 461
dub			---	5 649	6 103	---		6 024
buk			---	---	---	---		3 132
Výrezy III. A triedy akosti	4 628	---	---	2 502	3 035	3 524		3 181
dub	5 049		---	3 124	4 085	5 964		4 350
buk	---	---	---	1 993	---	2 366		2 085
Výrezy III. A/B triedy akosti	2 247	1 707	---	1 746	2 166	2 353	---	2 033
dub	2 501	---	---	1 901	2 453	2 688	---	2 306
buk	---	1 623	---	1 464	1 767	1 843	---	1 696
Výrezy III. C triedy akosti	1 767	1 417	1 455	1 474	1 678	1 654	---	1 582
dub	1 920	---	---	1 658	1 979	1 870	---	1 848
buk	---	---	1 322	1 593	1 385	1 447	---	1 431
Výrezy III. D triedy akosti	1 252	1 033	1 082	1 011	1 257	1 133	---	1 140
dub	1 348	---	---	1 215	1 441	1 236	---	1 305
buk	---	---	1 031	1 034	1 019	1 026	---	1 038
Drevo V. triedy akosti - drevo pre výrobu buničiny	890	870	800	668	767	845	926	807
dub	837	---	727	633	908	718		769
buk	---	967	825	708	945	838	932	862
Drevo VI. triedy akosti - palivové drevo	635	577	648	633	576	727	500	607
Výrezy I. triedy akosti		3 967	---	---	4 112			4 068
smrek		---	---	---	4 092	---		4 253
borovica		---	---	---	---			3 798
Výrezy II. triedy akosti	3 186	3 063	3 210	3 192	3 073	3 351	---	3 156
smrek	3 204	3 131	---	3 262	3 132	3 397	---	3 218
borovica	---	2 514	2 717	2 853	2 641	2 852		2 743
Výrezy III. A triedy akosti	2 030	1 899	1 903	2 186	2 107	2 090	2 142	2 056
smrek	2 079	1 988	1 923	2 297	2 271	2 111	2 142	2 133
borovica	1 685	1 531	1 674	1 851	1 741	1 735		1 706
Výrezy III. A/B triedy akosti	1 804	1 802	1 873	1 767	1 720	1 866	1 940	1 815
smrek	1 842	1 905	1 875	1 882	1 812	1 875	1 946	1 875
borovica	1 316	1 397	1 512	1 373	1 373	1 328	---	1 378
Výrezy III. C triedy akosti	1 433	1 444	1 452	1 468	1 466	1 600	1 623	1 498
smrek	1 521	1 534	1 485	1 581	1 630	1 628	1 652	1 580
borovica	1 204	1 221	1 234	1 177	1 237	1 107	1 004	1 192
Výrezy III. D triedy akosti	1 105	1 169	1 109	1 091	1 087	1 115	1 187	1 123
smrek	1 127	1 168	1 156	1 099	1 127	1 114	1 197	1 140
borovica	1 083	1 146	955	1 003	996	1 004	876	1 024
Výrezy IV. triedy akosti - drevo pre výrobu drevoviny	1 020	1 106	943	972	835	---	---	978
Drevo V. triedy akosti - drevo pre výrobu buničiny	853	736	713	724	803	714	759	755
smrek	838	742	720	719	772	732	759	750
borovica	844	720	702	711	810	684	---	768
Drevo VI. triedy akosti - palivové drevo	433	406	253	414	361	320	368	363

--- vykázané ceny od menej ako troch respondentov

Použitá literatúra: Timber-online.net
Štatistický úrad ČR

ANALÝZA VÝVOJA PRIEMERNÝCH CIEN LESNÉHO REPRODUKČNÉHO MATERIÁLU ZA ROK 2010

V roku 2010 dodali štátne lesy pre vlastnú spotrebu, na tuzemský a zahraničný trh spolu 2 704,5 kg semien ihličnatých drevín, 2 444 kg šišíek a 46 186,9 kg semien listnatých drevín. Z celkovej produkcie semien ihličnatých drevín tvorila vlastná spotreba 75,1 %, na tuzemský trh dodali 4,8 % a na vývoz 20,1 %. Pre vlastnú spotrebu využili štátne lesy 82,8 % zberu šišíek a na tuzemský trh dodali 17,2 % nazbieraných šišíek. Z dodávok semien listnatých drevín dodali štátne lesy pre vlastnú spotrebu 93,1 %, na tuzemský trh 3,7 % a do zahraničia 3,2 %.

Štátne lesy vypestovali 26,4 mil. semenáčikov a sadeníc lesných drevín. Z toho bolo 15,6 mil. semenáčikov a sadeníc ihličnatých a 10,8 mil. semenáčikov a sadeníc listnatých drevín. Vlastná spotreba tvorila 68,8 % a na tuzemský trh dodali štátne lesy 31,2 % produkcie. V porovnaní s rokom 2009 produkcia semenáčikov a sadeníc v štátnych lesoch vzrástla o 14 %.

V **tabulkách č. 3 a 4** uvádzame priemerné tuzemské a vývozné ceny a dodávky semien a šišíek ihličnatých a listnatých drevín za rok 2010.

V **tabulke č. 5** uvádzame prehľad o priemerných tuzemských a vývozných cenách a dodávkach semenáčikov a sadeníc lesných drevín za rok 2010.

Na základe uvedených tabuliek môžeme konštatovať, že ceny semien ihličnatých drevín v štátnych lesoch medziročne vzrástli (sm +7 %, bo +18 %, bc +2 %, sc +8 %). Priemerná cena semien jedle sa v porovnaní s rokom 2009 znížila o 20 %. Priemerná cena semien duba vzrástla o 7 %, priemerná cena za semená buka v porovnaní s predchádzajúcim rokom klesla o 16 %.

Priemerné ceny semenáčikov a sadeníc smreka, jedle, duba zimného i buka si medziročne v štátnych lesoch zachovali ustálenú hladinu. Znížili sa priemerné ceny sadeníc javora horského (-7 %) a jelše lepkavej (-7 %). V priemernej cene sadeníc limby je zahrnutá cena za obalované sadenice.

Neštátne subjekty predávali v roku 2010 v porovnaní s rokom 2009 semenáčky a sadenice smreka a borovice lacnejšie o 14 a 37 %. Priemerné ceny semenáčikov a sadeníc duba zimného a buka sa medziročne u neštátnych lesov nezmenili. Semenáčky a sadenice jedle a jaseňa



predávali neštátne subjekty v porovnaní s predchádzajúcim rokom drahšie o 6 a 29 %.

Sieť spravodajských jednotiek, ktoré nám poskytli informácie tvoria Odštepny závod Semenoles, Vojenské lesy a majetky, LPM Ulič, školské lesy, ako aj neštátne subjekty, ktoré sú držiteľmi osvedčenia o odbornej spôsobilosti na zber semien a plodov lesných drevín, ich lúštenie, skladovanie, produkciu sadeníc lesných drevín, alebo obchod so semenami a sadenicami lesných drevín.

Sektor neštátnych lesov je zastúpený v spravodajskej sieti 15 subjektami o výmere 77 672,16 ha.

Informačným zdrojom pre sledovanie vývoja priemerných cien a dodávok reprodukčného materiálu je Ročný štatistický výkaz Sad (MP SR) 11-01.





SPRAVODAJKA

NÁRODNÉHO LESNÍCKEHO CENTRA

Národné lesnícke centrum – Ústav lesných zdrojov a informatiky Zvolen – Odbor lesníckych informácií – Informačný list

Prehľad priemerných tuzemských a vývozných cien a dodávok semien a šišíek ihličnatých lesných drevín za rok 2010 (bez DPH)

Tab. 3

Drevina	Štátne organizácie				Neštátne subjekty			
	Priemerná cena				Priemerná cena			
	Tuzemsko		Vývoz		Tuzemsko		Vývoz	
	semená	šišky	semená	šišky	semená	šišky	semená	šišky
€/kg				€/kg				
SM	105,80							
SP								
JD	15,70		61,30		25,00			
JO								
BO	277,20	1,00		157,30				
BC	114,70		108,60					
KS								
VJ			128,70					
DG								
LB								
SC	286,20		500,60					

Drevina	Štátne organizácie							
	Dodávky semien spolu				Dodávky šišíek spolu			
	kg	% zastúpenie			kg	% zastúpenie		
		Vlastná spotreba	Tuzem.	Vývoz		Vlastná spotreba	Tuzem.	Vývoz
SM	280,0	88,00	12,00					
SP	4,1	100,00						
JD	1952,0	72,05	3,21	24,74	48,0	100,00		
JO								
BO	228,4	93,17	6,83		829,0	49,34	50,66	
BC	41,6	21,88	3,61	74,52				
KS	1,3	100,00						
VJ	10,0	5,00		95,00				
DG	2,0	100,00						
LB					30,0	100,00		
SC	185,1	79,63	9,56	10,80	1537,0	100,00		

Drevina	Neštátne subjekty							
	Dodávky semien spolu				Dodávky šišíek spolu			
	kg	% zastúpenie			kg	% zastúpenie		
		Vlastná spotreba	Tuzem.	Vývoz		Vlastná spotreba	Tuzem.	Vývoz
SM	35,1	100,00			1673,0	100,00		
SP	24,0	100,00						
JD	265,7	100,00			1340,0	62,69	37,31	
JO								
BO	4,9	69,39	30,61		200,0	100,00		
BC								
KS								
VJ								
DG								
LB								
SC	14,5	100,00			750,0	100,00		



SPRAVODAJKA

NÁRODNÉHO LESNÍCKEHO CENTRA

Národné lesnícke centrum – Ústav lesných zdrojov a informatiky Zvolen – Odbor lesníckych informácií – Informačný list

Prehľad priemerných tuzemských a vývozných cien a dodávok semien listnatých lesných drevín
za rok 2010 (bez DPH)

Tab. 4

Drevina	Štátne organizácie		Neštátne subjekty		Štátne organizácie				Neštátne subjekty			
	Priemerná cena				Dodávky spolu				Dodávky spolu			
	Tuzem.	Vývoz	Tuzem.	Vývoz	kg	% zastúpenie			kg	% zastúpenie		
	€/kg					Vlastná spotreba	Tuzem.	Vývoz		Vlastná spotreba	Tuzem.	Vývoz
DZ	1,61				17843,0	95,29	4,71					
DL		2,40			700,0	28,57		71,43				
DC	1,50	2,20			739,0	51,96	14,21	33,83				
CR		1,62			400,0	87,50		12,50				
BK	10,94	13,97			23613,5	94,87	2,77	2,36	1203,0	100,00		
HB		8,60			100,0			100,00				
JH	9,85	10,07			1119,1	91,33	7,33	1,34	47,0	100,00		
JM					43,0	100,00						
JP												
JS	5,00				492,0	98,98	1,02		14,0	100,00		
JU												
BH					10,0	100,00			5,0	100,00		
BP												
VZ												
AG		23,00			11,0	81,82		18,18				
BR	66,67				35,6	93,26	6,74					
JL	61,18				31,7	94,64	5,36					
JX												
JZ												
VB												
LM					5,0	100,00						
LV					10,0	100,00						
OS												
TC												
TB												
CS					40,0	100,00						
JB					80,0	100,00						
OC					830,0	100,00						
GJ												
GK					84,00	100,00						



SPRAVODAJKA

NÁRODNÉHO LESNÍCKEHO CENTRA

Národné lesnícke centrum – Ústav lesných zdrojov a informatiky Zvolen – Odbor lesníckych informácií – Informačný list

Prehľad priemerných tuzemských a vývozných cien a dodávok semenáčikov a sadeníc lesných drevín
za rok 2010 (bez DPH)

Tab. 5

Drevina	Štátne organizácie		Neštátne subjekty		Štátne organizácie				Neštátne subjekty			
	Priemerná cena				Dodávky spolu				Dodávky spolu			
	Tuzem.	Vývoz	Tuzem.	Vývoz	tis. ks	% zastúpenie			tis. ks	% zastúpenie		
	€/ks					Vlastná spotreba	Tuzem.	Vývoz		Vlastná spotreba	Tuzem.	Vývoz
SM	0,15		0,12		5559,9	50,87	49,13		932,8	72,82	27,18	
SP	0,27		0,18		1,5	33,33	66,67		5,9	20,34	79,66	
JD	0,17		0,19		2345,9	67,76	32,24		594,9	77,41	22,59	
JO												
BO	0,07		0,10		5840,1	63,19	36,81		32,8	85,37	14,63	
BC	0,11				62,0	79,03	20,97					
KS	1,08		0,12		2,1	76,19	23,81		1,4	78,57	21,43	
VJ			0,15						0,4	50,00	50,00	
DG												
LB	22,30				19,6	98,98	1,02					
SC	0,15		0,13		1783,6	69,97	30,03		236,0	62,20	37,80	
DZ	0,13		0,14		947,7	83,69	16,31		86,8	35,02	64,98	
DL	0,15				285,5	92,99	7,01					
DC												
CR					8,5	100,00						
BK	0,15		0,14		7395,1	78,81	21,19		529,2	86,90	13,10	
HB	0,14				2,0	50,00	50,00					
JH	0,14		0,11		880,0	84,72	15,28		60,0	95,50	4,50	
JM	0,14				24,0	91,67	8,33					
JP												
JS	0,15		0,09		517,1	84,59	15,41		52,7	73,43	26,57	
JU	0,14				3,0	33,33	66,67					
BH	0,14				16,2	93,83	6,17		17,1	100,00		
BP												
VZ												
AG	0,14				30,0	73,33	26,67					
BR	0,14				8,5	88,24	11,76					
JL	0,14				154,3	70,84	29,16					
JX	0,16				15,0	20,67	79,33					
JZ												
VB												
LM	0,14				35,0	82,86	17,14					
LV						0,00						
OS					80,4	100,00						
TC	0,44				342,0	96,20	3,80					
TB												
CS	0,14				5,2	61,54	38,46		0,2	100,00		
JB	0,14		0,13		2,0	50,00	50,00		8,0	62,50	37,50	
OC	0,14				4,0	75,00	25,00					
GJ												
GK												



SPRAVODAJKA

NÁRODNÉHO LESNÍCKEHO CENTRA

Národné lesnícke centrum – Ústav lesných zdrojov a informatiky Zvolen – Odbor lesníckych informácií – Informačný list

DOVOZ A VÝVOZ DREVA ZA ROK 2010

Podľa údajov colnej štatistiky v roku 2010 doviezli spracovatelia dreva, vlastníci a obhospodarovatelia lesov a iné obchodné subjekty na Slovensko surové drevo (vrátane paliva, štiepok a pilín) a výrobky z dreva (DTD, DVD, preglejky, sudy, drevené nástroje, výrobky stavebného stolárstva) v celkovej hodnote 398 mil. €. Z toho neopracované drevo tvorilo 7,41 %. (v r. 2009: 8,09 %). V porovnaní s rokom 2009 (308 mil. €) sa celkový dovoz dreva zvýšil o 29,5 %.

Surové drevo a výrobky z dreva na Slovensko v hodnote 58,9 mil. € doviezli spracovatelia dreva z Česka, 43,8 mil. € z Poľska a 33,3 mil. € z Nemecka. Neopracované drevo dovážalo v roku 2010 predovšetkým z Ukrajiny (6,3 mil. €), Maďarska (4,0 mil. €), Česka (3,5 mil. €) a z Poľska (3,5 mil. €).

Spracovatelia dreva a iné subjekty v roku 2010 vyviezli drevo a výrobky z dreva v hodnote 713,6 €. Z to-

ho neopracované drevo tvorilo 32, 51 % (v roku 2009: 23,96 %).

V porovnaní s rokom 2009 sa celková hodnota vývozu zvýšila o 29,3 %, vývoz neopracovaného dreva vzrástol o 75,5 %.

Surové drevo a výrobky z dreva sa vyvážali predovšetkým do Česka (171,9 mil. €), Rakúska (120,9 mil. €) a Maďarska (107,6 €). Neopracované drevo sa vyvážali vlastníci a obhospodarovatelia lesov hlavne do Česka (83,0 €), Rakúska (76, 8 mil. €) a Maďarska (28,7 mil. €).

Celkový prehľad o dovoze a vývoze dreva a drevárskych výrobkov uvádzame v tabuľkách č. 6 a 7.

Vývoj dovozu a vývozu ihličnatej a listnatej guľatiny je v **grafoch č. 3 a 4**.

Dovoz rok 2010

Tab. č. 6

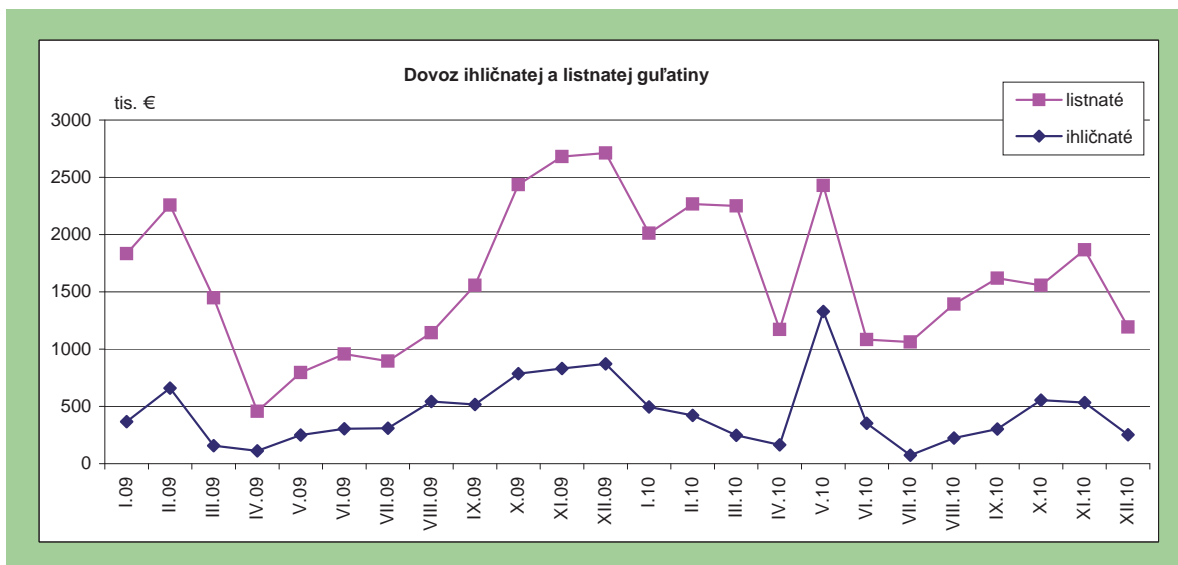
Štát	Drevo celkom		Neopracované drevo		
	v tis. €	%	v tis. €	%	% z celkom
Česko	58 866	14,80	3 540	12,01	0,89
Poľsko	43 789	11,01	2 749	9,33	0,69
Nemecko	33 278	8,37	259	0,88	0,07
Rakúsko	25 382	6,38	133	0,45	0,03
Maďarsko	18 455	4,64	3 976	13,49	1,00
Ukrajina	16 732	4,21	6 281	21,32	1,58
ostatné	201 103	50,58	12 530	42,52	3,15
Spolu	397 606	100,00	29 469	100,00	7,41

Vývoz rok 2010

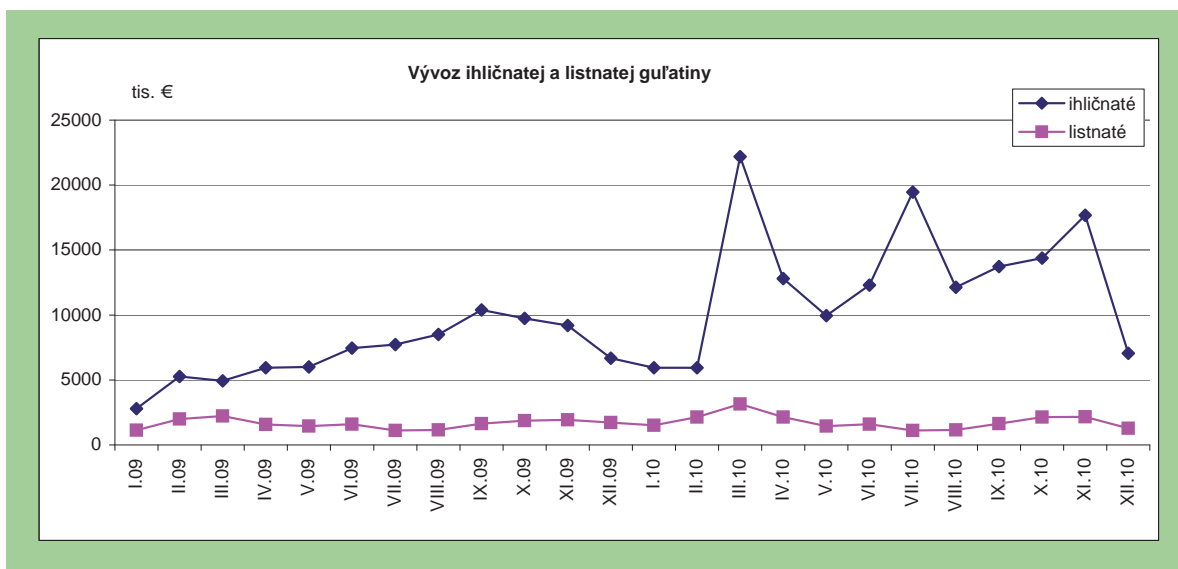
Tab. č. 7

Štát	Drevo celkom		Neopracované drevo		
	v tis. €	%	v tis. €	%	% z celkom
Česko	171 935	24,09	83 046	35,80	11,64
Rakúsko	120 896	16,94	76 608	33,03	10,74
Maďarsko	107 602	15,08	28 683	12,37	4,02
Taliansko	77 769	10,90	13 916	6,00	1,95
Poľsko	66 214	9,28	24 565	10,59	3,44
Nemecko	59 519	8,34	3 823	1,65	0,54
ostatné	109 641	15,37	1 312	0,57	0,18
Spolu	713 577	100,00	231 952	100,00	32,51

Graf č. 3



Graf č. 4



Použitá literatúra: Timber-online.net
 Štatistický úrad SR
 Štatistický úrad ČR



SPRAVODAJKA

NÁRODNÉHO LESNÍCKEHO CENTRA

Národné lesnícke centrum – Ústav lesných zdrojov a informatiky Zvolen – Odbor lesníckych informácií – Informačný list