



*SPRAVODAJCA NÁRODNÉHO LESNÍCKEHO CENTRA*

# INFORMAČNÝ LIST





# ***SPRAVODAJKA***

## ***NÁRODNÉHO LESNÍCKEHO CENTRA***

*Národné lesnícke centrum – Ústav lesných zdrojov a informatiky Zvolen – Odbor lesníckych informácií – Informačný list*





# SPRAVODAJKA

## NÁRODNÉHO LESNÍCKEHO CENTRA

Národné lesnícke centrum – Ústav lesných zdrojov a informatiky Zvolen – Odbor lesníckych informácií – Informačný list

## VÝVOJ PRIEMERNÝCH CIEN SORTIMENTOV A DODÁVOK SUROVÉHO DREVA ZA 3. ŠTVRŤROK 2012

Ing. Mária Brezinová

K 30. septembru 2012 dodali štátne organizácie lesného hospodárstva na trh celkom 3 452 230 m<sup>3</sup> surového dreva, čo bol oproti rovnakému obdobiu minulého roka pokles o 17 %.

Pre vlastnú spotrebu, na tuzemský a zahraničný trh poskytli štátne lesy v 3. štvrťroku 2012 spolu 1 122 434 m<sup>3</sup> surového dreva, čím sa dodávky dreva medziročne znížili o 12 %. Na domáci trh dodali štátne lesy 95,66 % produkcie surového dreva, vyviezli 4,03 % dreva a vlastná spotreba tvorila 0,31 % surového dreva.

V **tabuľke č. 1** je uvedený prehľad o priemerných cenách a percentuálnom zastúpení jednotlivých sortimentov surového dreva v 3. štvrťroku 2012 v štátnych lesoch a vo vybraných subjektoch neštátnych lesov.

V porovnaní s 3. štvrťrokom 2011 klesli dodávky surového ihličnatého dreva v štátnych lesoch o 22 %. Dodávky listnatého dreva medziročne vzrástli o 3 %. V neštátnych subjektoch lesov sa dodávky ihličnatého a listnatého dreva medziročne znížili o 30 % a 28 %.

Najviac obchodovaným sortimentom ihličnatého dreva boli v štátnych lesoch výrezy III. C triedy akosti (33,42 %), ihličnaté vlákňinové drevo (24,77 %) a ihličnaté výrezy III. B triedy akosti (22,27 %). Z dodávok listnatého dreva bolo na dodávkach štátnych lesov najviac zastúpené vlákňinové drevo (51,62 %) a listnaté výrezy III. C triedy akosti (33,91 %). Neštátne subjekty lesov v 3. štvrťroku 2012 dodávali na trh hlavne listnaté vlákňinové drevo (60,78 %), ihličnaté výrezy III. C triedy akosti (26,19 %) a ihličnaté výrezy III. B triedy akosti (22,48 %).

V štátnych lesoch zaznamenali priemerné tuzemské ceny surového ihličnatého dreva v 3. štvrťroku 2012 v porovnaní s rovnakým obdobím minulého roka nárast o 9 %. Priemerné ceny listnatého dreva pre tuzemsko si zachovali ustálenú hladinu. U subjektov neštátnych lesov priemerné tuzemské ceny ihličnatého dreva v porovnaní s 3. štvrťrokom 2011 vzrástli o 4 %. Listnaté drevo predávali neštátne subjekty na tuzemskom trhu lacnejšie o 7 %.

Priemerné tuzemské ceny za ihličnaté výrezy III. C triedy akosti boli v štátnych lesoch v porovnaní s rovnakým obdobím minulého roka vyššie o 6,85 €/m<sup>3</sup> (+13 %). Priemerné ceny ihličnatého vlákňinového dreva vzrástli o 2,25 €/m<sup>3</sup> (+7 %). Ceny za listnaté vlákňinové drevo sa medziročne nezmenili. Priemerné ceny listnatých výrezov III. C triedy akosti v štátnych lesoch medziročne klesli o 1,04 €/m<sup>3</sup> (-2 %).

Priemerné tuzemské ceny listnatého vlákňinového dreva v neštátnych lesoch zaznamenali v 3. štvrťroku 2012 medziročne pokles o 3,18 €/m<sup>3</sup> (-8 %). Priemerné tuzemské ceny

ihličnatých výrezov III. C a III. B triedy akosti v neštátnych lesoch medziročne vzrástli o 4,93 €/m<sup>3</sup> (+10 %) a o 3,42 €/m<sup>3</sup> (+5 %). Ihličnaté vlákňinové drevo predávali neštátne subjekty lesov v porovnaní s rovnakým obdobím minulého roka lacnejšie o 3,22 €/m<sup>3</sup> (-9 %).

Priemerné ceny ihličnatého dreva na vývoz v štátnych lesoch v porovnaní s 3. štvrťrokom 2011 vzrástli o 12 %. Listnaté drevo predávali štátne lesy na zahraničných trhoch lacnejšie o 2 %.

V neštátnych lesoch priemerné ceny na vývoz v porovnaní s rovnakým obdobím minulého roka klesli o 12 %, listnaté drevo na vývoz predávali neštátne subjekty lesov drahšie o 10 %.

Pri porovnaní tuzemských a vývozných priemerných cien ihličnatých sortimentov surového dreva v 3. štvrťroku 2012 v štátnych lesoch môžeme konštatovať, že vývozné ceny ihličnatého i listnatého dreva boli v štátnych lesoch vyššie o 17 a 12 %.

Vo vybraných subjektoch neštátnych lesov boli priemerné vývozné ceny ihličnatého a listnatého dreva v porovnaní s tuzemskými cenami v 3. štvrťroku 2012 vyššie o 4 a 14 %.

Pri porovnaní priemerných tuzemských cien ihličnatého dreva v štátnych lesoch s 2. štvrťrokom 2012 sme zaznamenali zvýšenie cien o 0,35 €/m<sup>3</sup> (+1 %) a zníženie cien listnatého dreva o 0,84 €/m<sup>3</sup> (-2 %). Vývozné ceny ihličnatého dreva klesli o 4,64 €/m<sup>3</sup> (-7 %) Listnaté drevo predávali štátne lesy na zahraničných trhoch v porovnaní s 2. štvrťrokom 2012 lacnejšie o 11,43 €/m<sup>3</sup> (-20 %).

V neštátnych lesoch priemerné tuzemské ceny ihličnatého a listnatého dreva v porovnaní s 2. štvrťrokom 2012 klesli o 2,20 €/m<sup>3</sup> (-4 %) a 0,91 €/m<sup>3</sup> (-2 %). Aj vývozné ceny ihličnatého a listnatého dreva zaznamenali v porovnaní s 2. štvrťrokom 2012 v neštátnych lesoch pokles o 4,91 €/m<sup>3</sup> (-8 %) a o 5,82 €/m<sup>3</sup> (-12 %).

V **tabuľke č. 2** sú uvedené priemerné tuzemské a vývozné ceny ihličnatých a listnatých sortimentov surového dreva po oblastiach Slovenska v sektore štátnych lesov a vo vybraných subjektoch neštátnych lesov.

Zo spracovaných údajov môžeme konštatovať, že priemerné ceny ihličnatých a listnatých sortimentov surového dreva v 3. štvrťroku 2012 v porovnaní s rovnakým obdobím minulého roka vzrástli. Mierny pokles priemerných cien surového dreva sme zaznamenali v porovnaní s predchádzajúcim obdobím roka 2012 (**graf č. 1 – 2**).

Prehľad priemernej ceny a percentuálneho zastúpenia sortimentov surového dreva za 3. štvrtrok 2012 (bez DPH, lokalita expedičný sklad)

Tab. č. 1

Sortiment	Štátne organizácie				Neštátne subjekty				Štátne organizácie				Neštátne subjekty	
	Tuzemsko		Vývoz		Tuzemsko		Vývoz		Tuzemsko		Vývoz		Dodávky celkom	
	Priemerná cena v €/m <sup>3</sup>	Index vývoz tuzemsko	Priemerná cena v €/m <sup>3</sup>	Index vývoz tuzemsko	Priemerná cena v €/m <sup>3</sup>	Index vývoz tuzemsko	Priemerná cena v €/m <sup>3</sup>	Index vývoz tuzemsko	m <sup>3</sup>	%	m <sup>3</sup>	%	m <sup>3</sup>	%
Ihličnaté drevo														
Surové kmene	62,72	-	-	-	61,16	1,28	78,15	1,28	13 520	2,34	8 631	9,08	-	-
Výrezy I. trieda akosti	-	-	-	-	-	-	-	-	-	-	-	-	-	-
Výrezy II. trieda akosti	100,51	-	-	-	-	-	-	40	0,01	-	-	-	-	-
Výrezy III. A trieda akosti	75,60	1,02	77,15	1,02	74,75	1,01	75,18	1,01	34 556	5,98	11 678	12,29	-	-
Výrezy III. B trieda akosti	72,58	1,06	77,27	1,06	71,70	1,01	72,14	1,01	128 672	22,27	21 370	22,48	-	-
Výrezy III. C trieda akosti	58,70	0,93	54,73	0,93	54,23	1,01	54,87	1,01	193 093	33,42	24 897	26,19	-	-
Drevovina (brúsne drevo)	49,01	-	-	-	38,11	-	-	-	807	0,14	64	0,07	-	-
Banské výrezy	55,79	0,90	50,47	0,90	-	-	-	-	763	0,13	-	-	-	-
Žrdovina	36,51	-	-	-	28,75	-	-	-	2 575	0,45	20	0,02	-	-
Vlákninové drevo	34,25	1,10	37,58	1,10	31,81	1,04	32,98	1,04	143 077	24,77	17 072	17,96	-	-
Palivové drevo	20,71	-	-	-	16,43	-	-	-	20 497	3,55	6 792	7,15	-	-
Surové drevo spolu	55,09	1,12	61,47	1,12	54,51	1,02	55,41	1,02	537 600	93,06	90 524	95,24	-	-
Drevo na energetické účely	11,64	-	-	-	21,84	-	-	-	19 363	3,35	691	0,73	-	-
Drevo na pni	26,06	-	-	-	37,43	-	-	-	20 743	3,59	3 836	4,04	-	-
Ihličnaté drevo spolu	52,55	1,17	61,47	1,17	53,53	1,04	55,41	1,04	577 706	100,00	95 051	100,00	-	-
Listnaté drevo														
Surové kmene	-	-	-	-	48,08	-	-	-	18	-	478	1,22	-	-
Výrezy I. trieda akosti	115,05	-	-	-	88,12	-	-	-	4	-	17	0,04	-	-
Výrezy II. trieda akosti	93,79	0,90	84,31	0,90	58,45	-	-	-	705	0,13	131	0,34	-	-
Výrezy III. A trieda akosti	69,18	0,92	63,50	0,92	62,75	0,99	61,91	0,99	7 568	1,39	2 063	5,29	-	-
Výrezy III. B trieda akosti	59,69	0,95	56,63	0,95	49,16	1,04	51,05	1,04	24 565	4,51	4 441	11,38	-	-
Výrezy III. C trieda akosti	46,03	1,06	48,86	1,06	53,07	0,86	45,90	0,86	184 722	33,91	1 826	4,68	-	-
Banské výrezy	60,22	-	-	-	-	-	-	-	400	0,07	-	-	-	-
Žrdovina	32,99	-	-	-	-	-	-	-	163	0,03	-	-	-	-
Vlákninové drevo	36,27	1,12	40,55	1,12	34,28	1,16	39,85	1,16	281 200	51,62	23 716	60,78	-	-
Palivové drevo	38,83	-	-	-	36,10	-	-	-	26 747	4,91	5 056	12,96	-	-
Surové drevo spolu	41,41	1,09	45,34	1,09	38,94	1,12	43,70	1,12	526 092	96,58	37 728	96,69	-	-
Drevo na energetické účely	15,58	-	-	-	18,58	-	-	-	17 940	3,29	377	0,97	-	-
Drevo na pni	4,54	-	-	-	18,03	-	-	-	696	0,13	916	2,35	-	-
Listnaté drevo spolu	40,49	1,12	45,34	1,12	38,19	1,14	43,70	1,14	544 728	100,00	39 021	100,00	-	-



# SPRAVODAJKA

## NÁRODNÉHO LESNÍCKEHO CENTRA

Národné lesnícke centrum – Ústav lesných zdrojov a informatiky Zvolen – Odbor lesníckych informácií – Informačný list

Priemerné ceny dodávok sortimentov surového dreva po oblastiach  
v sektore štátnych lesov a neštátnych lesov za 3. štvrt'rok 2012 (bez DPH, lokalita expedičný sklad)

### 20. modul Ihličnaté sortimenty

Tab. č. 2

Sortiment		Tuzemsko					Vývoz				Tuzemsko	Vývoz	
		Oblasť									Neštátne subjekty		
		Západ	Stred	Východ	Slovensko	Západ	Stred	Východ	Slovensko				
		Priemerná cena v €/ m <sup>3</sup>											
SORTIMENTY SUROVÉHO DREVA	Surové ihličnaté kmene	1	0	62,72	0	62,72	0	0	0	0	61,16	78,15	
	Výrezy kvalit. triedy I.	SM, JD	2	0	0	0	0	0	0	0	0	0	
		BO	3	0	0	0	0	0	0	0	0	0	
		SC	4	0	0	0	0	0	0	0	0	0	
		Ostatné ihličnaté	5	0	0	0	0	0	0	0	0	0	
		Spolu = r. (2 až 5)	6	0	0	0	0	0	0	0	0	0	
	Výrezy kvalit. triedy II.	SM, JD	7	100,45	0	0	100,45	0	0	0	0	0	
		BO	8	0	0	0	0	0	0	0	0	0	
		SC	9	0	102,72	0	102,72	0	0	0	0	0	
		Ostatné ihličnaté	10	0	0	0	0	0	0	0	0	0	
		Spolu = r. (7 až 10)	11	100,45	102,72	0	100,51	0	0	0	0	0	
	Výrezy kvalit. triedy III A.	SM, JD	12	82,51	75,9	71,51	76,06	81,42	0	0	81,42	75,23	75,14
		BO	13	65,22	63,4	67,7	65,16	64,31	0	0	64,31	58,85	80,58
		SC	14	78,99	70,71	77,98	73,36	0	0	0	0	72,78	0
		Ostatné ihličnaté	15	0	0	0	0	0	0	0	0	0	0
		Spolu = r. (12 až 15)	16	79,55	75,62	71,21	75,6	77,15	0	0	77,15	74,75	75,18
	Výrezy kvalit. triedy III B.	SM, JD	17	76,31	73,35	71,41	73,4	74,97	0	0	74,97	73,27	73,01
		BO	18	58,25	60,68	58,79	59,3	61,69	77,71	0	77,35	52,2	53,91
		SC	19	65,25	69,46	67,52	68	0	0	0	0	68,69	0
		Ostatné ihličnaté	20	0	0	0	0	0	0	0	0	0	0
		Spolu = r. (17 až 20)	21	71,82	72,98	70,17	72,58	69,79	77,71	0	77,27	71,7	72,14
	Výrezy kvalit. triedy III C.	SM, JD	22	63,34	59,68	58,57	59,83	66,31	56,35	63,5	57,75	54,31	54,88
		BO	23	44,86	48,62	48,5	46,4	47,18	66,34	0	50,11	50,45	50,68
		SC	24	50,6	51,09	48,03	50,45	0	0	50,33	50,33	51,51	0
		Ostatné ihličnaté	25	0	0	0	0	0	0	0	0	0	0
		Spolu = r. (22 až 25)	26	56,77	59,28	57,63	58,7	50,52	57,4	61,62	54,73	54,23	54,87
	Drevovina (brúsne drevo)	27	0	0	49,01	49,01	0	0	0	0	38,11	0	
	Banské výrezy	28	57	51,98	0	55,79	50,47	0	0	50,47	0	0	
	Žrdovina	29	39,53	34	36,87	36,51	0	0	0	0	28,75	0	
	Vlákninové drevo	SM, JD	30	32,75	34,36	35,49	34,47	0	53,34	38,07	44,82	31,87	32,98
		BO	31	31,81	35,72	34,42	33,45	0	36,88	0	36,88	30,74	0
		SC	32	32,92	32,9	34,23	33,19	0	0	37,92	37,92	35,29	0
		Ostatné ihličnaté	33	0	0	0	0	0	0	0	0	0	0
		Spolu = r. (30 až 33)	34	32,17	34,47	35,37	34,25	0	37,55	38,04	37,58	31,81	32,98
	Palivové drevo	35	20,3	22,41	13,34	20,71	0	0	0	0	16,43	0	
	SUROVÉ DREVO SPOLU	36	50,74	56,6	51,07	55,09	58,47	62,36	40,37	61,47	54,51	55,41	
	Drevo na energetické účely	37	11,94	11,72	10,14	11,64	0	0	0	0	21,84	0	
	Drevo na pni	SM, JD	38	16,9	10,07	26,21	26,01	0	0	0	0	39,63	0
		BO	39	0	30	0	30	0	0	0	0	20,09	0
		SC	40	0	0	0	0	0	0	0	0	0	0
		Ostatné ihličnaté	41	0	0	0	0	0	0	0	0	0	0
		Spolu = r. (38 až 41)	42	16,9	21,13	26,21	26,06	0	0	0	0	37,43	0
	IHLIČNATÉ DREVO SPOLU r. (36+37+42)	43	48,21	55,09	45,04	52,55	58,47	62,36	40,37	61,47	53,53	55,41	



# SPRAVODAJKA

## NÁRODNÉHO LESNÍCKEHO CENTRA

Národné lesnícke centrum – Ústav lesných zdrojov a informatiky Zvolen – Odbor lesníckych informácií – Informačný list

### 21. modul Listnaté sortimenty

Sortiment		Tuzemsko				Vývoz				Tuzemsko	Vývoz			
		Oblasť								Neštátne subjekty				
		Západ	Stred	Východ	Slovensko	Západ	Stred	Východ	Slovensko					
		Priemerná cena v €/m <sup>3</sup>												
SORTIMENTY SUROVÉHO DREVA	Surové listnaté kmene	1	0	0	0	0	0	0	0	0	0	48,08	0	
	Výrezy kvalitatívnej triedy I.	DB	2	0	0	0	0	0	0	0	0	0	0	0
		BK	3	0	0	0	0	0	0	0	0	0	88,12	0
		JS	4	115,05	0	0	115,05	0	0	0	0	0	0	0
		JH	5	0	0	0	0	0	0	0	0	0	0	0
		TD, OS, VR	6	0	0	0	0	0	0	0	0	0	0	0
		HB	7	0	0	0	0	0	0	0	0	0	0	0
		BR	8	0	0	0	0	0	0	0	0	0	0	0
		Ostatné listnaté	9	0	0	0	0	0	0	0	0	0	0	0
		Spolu = r. (2 až 9)	10	115,05	0	0	115,05	0	0	0	0	0	88,12	0
	Výrezy kvalitatívnej triedy II.	DB	11	244,96	258,08	192,08	213,38	0	0	0	0	0	0	0
		BK	12	114,42	86,65	107,1	99,32	0	0	108,8	108,8	58,45	0	0
		JS	13	0	164,5	0	164,5	0	0	0	0	0	0	0
		JH	14	0	0	0	0	0	0	0	0	0	0	0
		TD, OS, VR	15	63,15	0	0	63,15	63,36	0	0	63,36	0	0	0
		HB	16	0	0	0	0	0	0	0	0	0	0	0
		BR	17	0	0	0	0	0	0	0	0	0	0	0
		Ostatné listnaté	18	0	0	0	0	113,95	0	0	113,95	0	0	0
		Spolu = r. (11 až 18)	19	77,43	96,77	122,01	93,79	69,12	0	108,8	84,31	58,45	0	0
	Výrezy kvalitatívnej triedy III A.	CER	20	0	52,25	0	52,25	0	0	0	0	0	0	0
		DB	21	135,05	137,94	131,91	134,74	0	0	0	0	111,8	0	0
		BK	22	71,14	66,36	64,1	66,99	68,86	52,6	65,29	65,18	57,33	61,91	0
		JS	23	94,35	99,08	88,98	93,35	89,31	0	0	89,31	75,78	0	0
		JH	24	0	0	0	0	0	0	0	0	87,75	0	0
		TD, OS, VR	25	54,35	0	47,93	54,23	54,84	0	0	54,84	0	0	0
		HB	26	41,5	39,22	33,8	39,01	50,46	54,3	0	52,83	0	0	0
		BR	27	0	0	44,16	44,16	0	0	0	0	0	0	0
		Ostatné listnaté	28	80,96	0	92,66	84,47	84,28	0	0	84,28	69,93	0	0
	Spolu = r. (20 až 28)	29	65,46	72,85	72,89	69,18	62,83	53,04	65,29	63,5	62,75	61,91	0	
	Výrezy kvalitatívnej triedy III B.	CER	30	46,28	52,17	0	49,23	0	0	0	0	79,69	0	0
		DB	31	109,73	113,87	112,81	111,96	0	0	0	0	107,82	67,85	0
		BK	32	55,16	54,55	54,59	54,74	58,46	52,18	56,26	56,94	57,84	52,53	0
		JS	33	77,4	76,97	81,28	77,84	77,61	0	0	77,61	44,61	50,93	0
		JH	34	62,78	80,94	0	73,67	0	85,33	0	85,33	75,47	0	0
		TD, OS, VR	35	46,98	0	44,46	46,77	48,03	0	0	48,03	0	0	0
		HB	36	49,33	50,97	53,78	50,34	48,07	50,94	0	50,02	0	0	0
		BR	37	46,72	0	42,96	43,48	0	0	0	0	0	0	0
		Ostatné listnaté	38	76,03	65,99	65,87	73,19	78,81	0	0	78,81	48,48	0	0
	Spolu = r. (30 až 38)	39	58,26	62,21	59,36	59,69	58,27	52,11	56,26	56,63	49,16	51,05	0	
	Výrezy kvalitatívnej triedy III C.	CER	40	43,18	43,68	0	43,32	0	0	0	0	53	0	0
		DB	41	53,5	57,02	55,89	54,94	0	0	58,82	58,82	64,98	37,4	0
		BK	42	45,63	44,28	45,05	45,04	49,39	52,14	45,88	48,15	44,74	45,94	0
		JS	43	49,91	51,54	54,52	51,24	57,54	0	0	57,54	63,71	0	0
		JH	44	43,8	44,71	44,74	44,35	0	56,29	0	56,29	0	0	0
		TD, OS, VR	45	43,25	47,52	40,43	42,94	0	0	0	0	0	0	0
		HB	46	43,77	43,11	44,85	43,79	47,2	49,75	0	47,54	0	0	0
		BR	47	46,13	39,45	43,45	41,57	0	0	0	0	0	0	0
		Ostatné listnaté	48	50,65	50,11	54,96	51,3	0	0	0	0	0	0	0
	Spolu = r. (40 až 48)	49	46,38	45,58	45,94	46,03	49,29	51,76	47,91	48,86	53,07	45,9	0	
	Banské výrezy	50	60,22	0	0	60,22	0	0	0	0	0	0	0	
	Žrdovina	51	32,99	0	0	32,99	0	0	0	0	0	0	0	



# SPRAVODAJKA

## NÁRODNÉHO LESNÍCKEHO CENTRA

Národné lesnícke centrum – Ústav lesných zdrojov a informatiky Zvolen – Odbor lesníckych informácií – Informačný list

Sortiment			Tuzemsko				Vývoz				Tuzemsko	Vývoz	
			Oblasť								Neštátne subjekty		
			Západ	Stred	Východ	Slovensko	Západ	Stred	Východ	Slovensko			
			Priemerná cena v €/ m <sup>3</sup>										
SORTIMENTY SUROVÉHO DREVA	Vlákninové drevo netriedené listnaté	CER	52	36,3	38,26	0	37,25	0	0	0	0	0	0
		DB	53	36,92	37,06	37,13	36,97	0	0	0	0	36,31	38,31
		BK	54	36,38	37,64	37,26	37,14	40,32	40,68	41,24	40,55	34,87	40,14
		JS	55	36,04	36,28	37,85	36,35	0	0	41,3	41,3	33,91	0
		JH	56	35,94	36,54	37,92	36,53	44,86	39,67	41,15	41,21	34,56	0
		TD, OS, VR	57	28,59	28,85	30,31	28,8	0	0	0	0	23,15	0
		HB	58	36,35	37,54	37,75	37,13	0	0	0	0	37,29	38,59
		BR	59	36,3	37,38	37,16	37,17	0	0	0	0	22,22	0
		Ostatné listnaté	60	34,57	30,51	33,39	33,59	0	0	0	0	22,83	0
		Spolu = r. (52 až 60)	61	35,11	37,05	37,03	36,27	40,33	40,67	41,23	40,55	34,28	39,85
	Palivové drevo	62	40,76	37,33	32,96	38,83	0	0	0	0	36,1	0	
	SUROVÉ DREVO SPOLU	63	41,16	41,46	41,73	41,41	45,03	41,78	51,81	45,34	38,94	43,7	
	Drevo na energetické účely	64	20,36	11,77	16,53	15,58	0	0	0	0	18,58	0	
Drevo na pni	CER	65	0	0	0	0	0	0	0	0	13,68	0	
	DB	66	0	0	0	0	0	0	0	0	0	0	
	BK	67	2,99	0	0	2,99	0	0	0	0	18,22	0	
	JS	68	0	0	0	0	0	0	0	0	0	0	
	JH	69	0	0	0	0	0	0	0	0	0	0	
	TD, OS, VR	70	0	0	0	0	0	0	0	0	0	0	
	HB	71	0	0	0	0	0	0	0	0	0	0	
	BR	72	0	0	0	0	0	0	0	0	0	0	
	Ostatné listnaté	73	0	10,15	0	10,15	0	0	0	0	0	0	
	Spolu = r. (65 až 73)	74	2,99	10,15	0	4,54	0	0	0	0	18,03	0	
	LISTNATÉ DREVO SPOLU r. (63+64+74)	75	40,35	39,61	41,66	40,49	45,03	41,78	51,81	45,34	38,19	43,7	

### 22. modul Rezivo

Rezivo ihličnaté	1	0	0	177,96	177,96	0	0	0	0	123,17	0
Rezivo listnaté	2	0	0	153,02	153,02	0	0	355,89	355,89	0	0

### 23. modul Lesná energetická štiepka (v €/ t, sklad odberateľa)

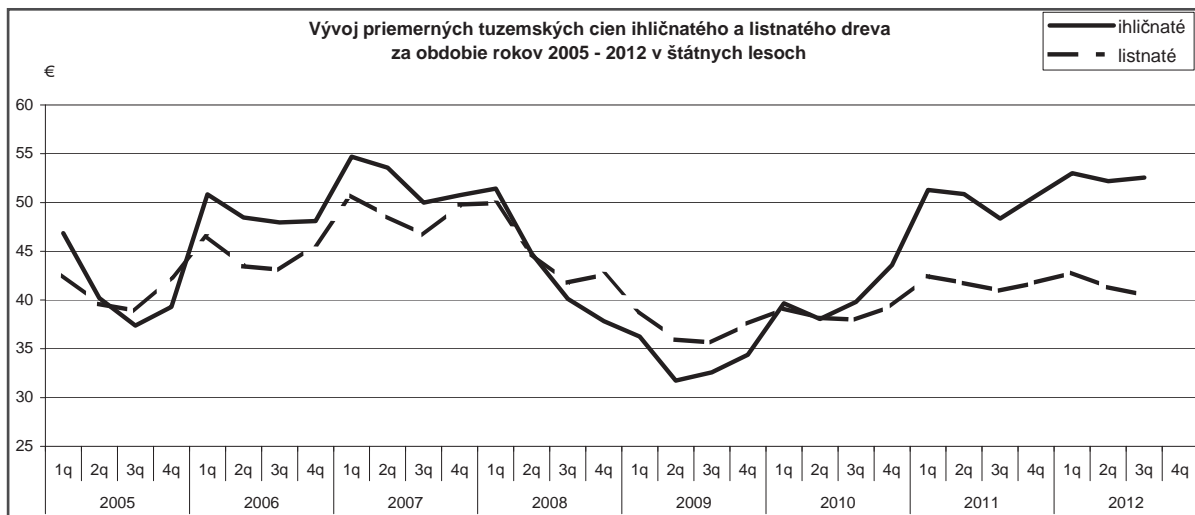
Lesná energ. štiepka	1	50,71	0	0	50,71	65,28	0	0	65,28	0	0
----------------------	---	-------	---	---	-------	-------	---	---	-------	---	---

#### Legenda:

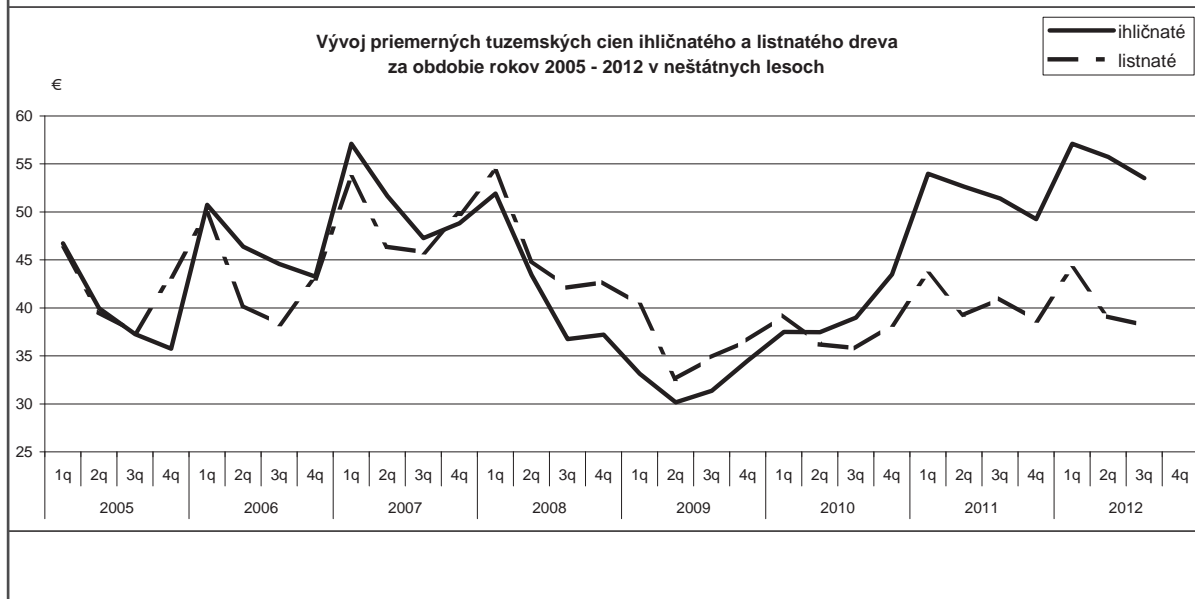
- Západné Slovensko:** Lesy SR, š.p. Odštepne závody - Levice, Palárikovo, Považská Bystrica, Prievidza, Smolenice, Šaštín Stráže, Topoľčianky, Trenčín
- Stredné Slovensko:** Lesy SR, š.p. Odštepne závody - Beňuš, Čierny Balog, Krásno n. Kysucou, Kriváň, Liptovský Hrádok, Námestovo, Revúca, Rimavská Sobota, Slovenská Ľupča, Žarnovica, Žilina  
SLŠ Banská Štiavnica, ŠLP TU Zvolen, VLM Pliešovce, š.p.
- Východné Slovensko:** Lesy SR, š.p. Odštepne závody - Košice, Prešov, Rožňava, Sobrance, Vranov, LPM Ulič, š.p., Školské hospodárstvo Cemjata, ŠL TANAP, T. Lomnica, š.p.

Zdroj: Les D (MP SR) 2-04      Spracoval: NLC Zvolen

Graf č. 1



Graf č. 2







# SPRAVODAJKA

## NÁRODNÉHO LESNÍCKEHO CENTRA

Národné lesnícke centrum – Ústav lesných zdrojov a informatiky Zvolen – Odbor lesníckych informácií – Informačný list

## VÝVOJ CIEN A SITUÁCIA NA TRHU S DREVOM V 3. ŠTVRŤROKU 2012 V ZAHRANIČÍ

### Rakúsko

Rakúsko ako exportne orientovaný štát zaznamenal podľa Hospodárskej komory Rakúska v 3. štvrtroku 2012 mierny vzostup ekonomiky. V porovnaní s ekonomikou Španielska, Talianska a Veľkej Británie sa Nemecko a Rakúsko v septembri stále nenachádzalo v recesii.

V 3. štvrtroku 2012 dosiahol cenový index za guľatinu hodnotu 136,5 % (základ 1. Q. 2009), čím zaznamenal v porovnaní s predchádzajúcim obdobím nárast o 1 %. Medziročne sa podľa Zväzu spracovateľov dreva Rakúska index zvýšil o 2,6 %.

Podľa údajov proHolz Steiermark bola v júli vo východnom regióne Štajerska v porovnaní s predchádzajúcim mesiacom priemerná cena za guľatinu smreka a jedle ustálená (90 až 96 €/plm). Na západe priemerná cena za tento sortiment stúpila o 1 €/plm na 91 až 97 €/plm. Priemerná cena za guľatinu borovice kvality B, 2a+ vzrástla o 1 €/plm na 67 až 75 €/plm, cena za smrekovec zostala nezmenená (100 až 120 €/plm). Aj priemerná cena za brúsne drevo bola stabilná (46 €/plm), cena za vlákninu smreka, jedle a smrekovca sa znížila o 1 €/plm na 36 €/plm.

Podľa informácií Tirolského riaditeľstva lesov v auguste vzrástli ceny za guľatinu smreka kvality B/C, 2a-2b medzimesačne o 1 %. Priemerná cena za tento sortiment sa pohybovala od 94,2 €/plm. Priemerná cena za kmeňové výrezy jedle kvality B/C, 2a-3b bola v auguste 82,1 €/plm a smrekovca 114,4 €/plm. Ceny za smrek a jedle sa týmto nachádzali na úrovni z augusta 2011. Ceny za priemyselné drevo vzrástli o 11 % na 36,3 €/plm. Ihličnaté palivové drevo sa predávalo za 33,6 €/plm (+0,9 % v porovnaní s júlom).

V Štajersku sa v auguste podľa údajov proHolz Steiermark priemerné ceny za guľatinu mierne zvýšili. Priemerné ceny za piliarsku guľatinu vzrástli v Ennstale a Salzkammergute z 2 – 99 €/plm na 94 – 100 €/plm, v ostatných oblastiach si zachovali ustálenú hladinu. Priemerné ceny za štiepku klesli v auguste na 49 – 53 €/srm (v júli: 51 – 55 €/srm). Priemerné ceny za priemyselné drevo smreka a jedle sa medzimesačne znížili o 1 €/plm na 35 €/plm. Ceny za priemyselné drevo borovice a smrekovca klesli na 36 €/plm a 35 €/plm. Dolná cenová hladina za listnaté a ihličnaté palivové drevo sa znížila, horná hladina zostala nezmenená: 55 – 65 €/plm u listnatého dreva a 39 – 49 €/plm u ihličnatého dreva.

Podľa údajov Hospodárskej komory Korutánska sa v Korutánsku sa v auguste pohybovali priemerné ceny za guľatinu smreka a jedle kvality A/B/C medzi 92,5 a 97 €/plm, čím si v porovnaní s predchádzajúcim me-

siacom zachovali ustálenú hladinu. Ceny za hnedé kmeňové výrezy sa zvýšili o 2 €/plm na 63 až 68 €/plm. Priemerné ceny za tenké kmene boli v auguste medzi 71,5 až 75,5 €/plm, čo bolo o 0,5 €/plm viac ako v júli. Ceny za priemyselné drevo zostali v auguste nezmenené.

V Korutánsku v septembri došlo ku zvýšeniu priemerných cien za guľatinu o 1 až 3 €/plm. Priemerná cena za guľatinu smreka a jedle kvality A/B/C sa zvýšila v porovnaní s júlom o 2 €/plm. Cenové rozpätie za tento sortiment sa pohybovalo medzi 94,5 až 99 €/plm. Guľatina borovice kvality A/B sa predávala v septembri za 67,5 až 74 €/plm (+1,0 – 1,5 €/plm). Zvýšenie o 3 €/plm zaznamenali ceny hnedých výrezov (66 a 71 €/plm). Tenké kmene smreka a jedle sa v septembri v Korutánsku predávali za 73 až 77 €/plm (+1,5 €/plm), Priemerná cena za stĺpy borovice a smrekovca sa zvýšila o 1 až 2 €/plm. Ceny za priemyselné drevo zostali v porovnaní s augustom nezmenené. Listnaté palivové drevo sa v septembri predávalo drahšie o 1 €/plm (53 až 58 €/plm).

V 1. polroku dovezli spracovatelia dreva do Rakúska 2,11 mil. plm ihličnatej guľatiny, čím dosiahli v porovnaní s rovnakým obdobím minulého roka pokles o 6 %. Znížil sa predovšetkým dovoz dreva zo Slovenska (-41 %) a z Nemecka (-11 %). Zvýšený dovoz dreva bol zaznamenaný z Talianska (+165 %), Ukrajiny (29 %) a zo Slovinska (+10 %). Straty na trhu s drevom sa však týmto nevykompenzovali.

Rakúsko - dovoz ihličnatej guľatiny v tis. plm

krajina	január - jún 2011	január - jún 2012
Česko	880	846
Nemecko	692	617
Slovinsko	194	214
Slovensko	204	120
Švajčiarsko	121	112
Taliansko	33	87
Ukrajina	44	56
Poľsko	40	28
Maďarsko	22	24
Rumunsko	21	7
Veľká Británia	-	2
ostatné	2	4
<b>Spolu</b>	<b>2 253</b>	<b>2 117</b>

### Nemecko

Vývoz ihličnatej guľatiny z Nemecka sa v 1. polroku 2012 medziročne znížil o 16 %, predovšetkým dôsledkom zníženia exportu do Talianska (–28,8 %), Česka (–14,3 %) a Rakúska (–9 %). Významne rastúcim trhom s ihličnatou guľatinou sa stala India, kde sa zvýšil export až o 123 %.

Podľa spolkového štatistického úradu v 1. polroku 2012 vyviezli vlastníci a iné subjekty z Nemecka v porovnaní s rovnakým obdobím minulého roka viac

o 14 % guľatiny buka. Hlavnou exportnou krajinou pre guľatinu buka zostala aj naďalej Čína, aj keď vývoz buka do tejto krajiny zaznamenal mierny pokles z 241 tis. plm na 237 tis. plm (–1,6%). Vývoz guľatiny buka sa zvýšil do Fínska (+240 % na 2 882 plm), do Rakúska (+79 % na 133 769 plm) a do Švédska (+23 % na 66 854 plm). Pokles exportu buka z Nemecka bol zaznamenaný do Japonska (–34 % na 7 459 plm) ako aj do Holandska (–34 % na 4 962 plm).

Nemecko - vývoz ihličnatej guľatiny v tis. plm

krajina	január - jún 2011	január - jún 2012
Rakúsko	655	596
Česko	163	140
Taliansko	84	60
India	24	54
Belgicko	75	54
Francúzsko	70	40
Luxembursko	45	30
Švajčiarsko	32	28
Dánsko	9	19
Holandsko	25	17
Poľsko	11	13
ostatné	79	25
<b>Spolu</b>	<b>1 272</b>	<b>1 076</b>

Nemecko - vývoz guľatiny buka v plm

krajina	január - jún 2011	január - jún 2012
Čína	240 544	236 815
Rakúsko	74 791	133 769
Švédsko	54 350	66 854
Dánsko	24 748	41 004
India	10 918	10 262
Japonsko	11 308	7 459
Holandsko	7 517	4 962
Česko	4 288	4 060
Francúzsko	1 804	3 981
Vietnam	1 112	3 230
Fínsko	848	2 882
ostatné	27 756	7 773
<b>Spolu</b>	<b>459 984</b>	<b>523 051</b>





# SPRAVODAJKA

## NÁRODNÉHO LESNÍCKEHO CENTRA

Národné lesnícke centrum – Ústav lesných zdrojov a informatiky Zvolen – Odbor lesníckych informácií – Informačný list

Priemerné ceny surového dreva v ČR pre tuzemsko za ČR v roku 2012 ( Kč/m<sup>3</sup> )

Sortiment	1. štvrťrok		2. štvrťrok		3. štvrťrok		Priemer od začiatku roka		
	vlastníci	nevlastníci	vlastníci	nevlastníci	vlastníci	nevlastníci	vlastníci	nevlastníci	
Ihličnaté sortimenty	Výrezy I. triedy akosti	---	---	---	---	---	---	---	---
		smrek						2 054	2 164
		borovica	---	---	---	---	---	4 807	4 108
		smrekovec	---	---	---	---	---	---	---
	Výrezy II. triedy akosti	2 900	2 701	2 973	2 347	2 680	2 471	2 851	2 506
		smrek	2 475	2 320	2 258	2 077	2 097	2 277	2 155
		borovica	3 625	3 742	3 555	3 449	2 881	3 427	3 539
		smrekovec	2 165	2 129	2 132	2 074	2 107	2 091	2 135
	Výrezy III. A/B triedy akosti	1 686	1 604	1 629	1 601	1 614	1 615	1 643	1 607
		borovica	2 129	2 035	2 120	2 045	2 127	2 044	2 125
	smrekovec	1 942	1 900	1 967	1 815	1 910	1 777	1 940	
Výrezy III. C triedy akosti	1 485	1 439	1 401	1 328	1 446	1 350	1 444	1 372	
	borovica	1 763	1 675	1 727	1 672	1 682	1 587	1 724	1 645
	smrekovec	1 463	1 394	1 459	1 388	1 468	1 379	1 463	1 387
Výrezy III. D triedy akosti	1 262	1 164	1 221	1 186	1 260	1 155	1 248	1 168	
	borovica	1 309	1 379	1 378	1 284	1 311	1 279	1 333	1 314
	smrekovec	1 060	1 084	1 091	1 098	1 077	1 122	1 076	1 101
Drevo IV. tr. akosti - drevo pre výrobu drevoviny	887	858	859	871	859	851	868	860	
	smrek	926	830	883	844	866	823	892	
	borovica	755	781	738	753	750	819	748	
Drevo V. tr. akosti	---	7 555	---	---	---	---	---	---	
	smrek	---	2 818	---	---	---	---	2 818	
	borovica	5 797	6 019	6 153	4 724	---	---	---	
Drevo VI. triedy akosti - palivové drevo	2 246	2 284	---	1 985	2 056	---	2 151	2 135	
	smrek	---	---	---	---	---	---	---	
	borovica	---	---	---	---	---	---	---	
	smrekovec	---	---	---	---	---	---	---	
Výrezy I. triedy akosti	2 877	2 430	2 437	2 381	2 341	2 396	2 552	2 402	
	dub	1 555	1 476	1 396	1 436	1 326	1 448	1 426	
	buk	1 302	---	1 307	---	1 251	---	1 287	
Výrezy III. A/B triedy akosti	2 096	2 105	2 058	2 011	1 928	1 985	2 027	2 034	
	dub	1 387	1 337	1 369	1 272	1 225	1 337	1 315	
	buk	1 085	---	1 073	---	1 095	---	1 067	
Výrezy III. C triedy akosti	1 537	1 425	1 623	1 520	1 484	1 469	1 548	1 471	
	dub	1 258	1 141	1 197	1 126	1 075	1 097	1 121	
	buk	1 002	---	917	---	952	---	875	
Výrezy III. D triedy akosti	1 019	959	1 081	1 023	1 076	959	1 059	980	
	dub	1 083	1 019	1 110	1 103	1 073	1 027	1 089	
	buk	983	1 065	1 009	1 113	1 008	1 081	1 066	
Drevo V. tr. akosti	---	---	---	---	---	---	---	---	
	smrek	---	---	---	---	---	---	---	
	borovica	---	---	---	---	---	---	---	
Drevo VI. triedy akosti - palivové drevo	---	---	---	---	---	---	---	---	
	smrek	---	---	---	---	---	---	---	
	borovica	---	---	---	---	---	---	---	
	smrekovec	---	---	---	---	---	---	---	

--- vykázané ceny od menej ako troch respondentov

Predané množstvo surového dreva pre tuzemsko za ČR v roku 2012 ( m<sup>3</sup> ) od najvýznamnejších spoločností obchodujúcich s drevom

Sortiment	1. štvrťrok			2. štvrťrok			3. štvrťrok			Priemer od začiatku roka			
	celkom	vlastníci lesa	nevlastníci lesa	celkom	vlastníci lesa	nevlastníci lesa	celkom	vlastníci lesa	nevlastníci lesa	celkom	vlastníci lesa	nevlastníci lesa	
Ihličnaté sortimenty	Výrezy I. triedy akostí	30	30	0	36	14	22	0	0	0	66	44	22
	smrek												
	borovica	255	193	62	401	14	367	0	363	0	1009	207	802
	smrekovec	180	80	100	134	15	119	0	33	0	347	95	252
	Výrezy II. triedy akostí	6202	1115	5087	5808	273	5535	14258	6930	7328	26269	8319	17950
	smrek												
	borovica	3202	2268	934	1410	295	1115	1584	1334	250	6196	3897	2299
	smrekovec	2550	1370	1180	1573	289	1284	1671	343	1328	5794	2002	3792
	Výrezy III. A/B triedy akostí	455741	223984	231757	538872	155865	383007	451393	134104	317289	1446006	513953	932053
	smrek												
borovica	71002	38352	32650	61139	20818	40321	37942	11692	26250	170082	70861	99221	
smrekovec	20334	11974	8360	20395	6013	14382	18188	5636	12552	58918	23624	35294	
Výrezy III. C triedy akostí	68485	33275	35210	56765	31085	25680	98225	54612	43613	223476	118973	104503	
smrek													
borovica	17558	8733	8625	6878	3499	3379	5999	4220	1779	30435	16452	13983	
smrekovec	9043	3962	5081	8316	1899	6417	7748	2302	5446	25106	8162	16944	
Výrezy III. D triedy akostí	122246	51865	70381	146275	59394	86881	186457	87788	98669	454877	199046	255931	
smrek													
borovica	30080	9594	20486	22770	7230	15540	21087	6412	14675	73937	23236	50701	
smrekovec	6034	3443	2591	6399	2156	4243	7050	2513	4537	19483	8112	11371	
Drevo IV. tr. akostí - drevo pre výrobu drevoviny	42007	28647	13360	52106	22005	30101	38379	17635	20744	132492	68287	64205	
Drevo V. tr. akostí	211504	106239	105265	345942	95383	250559	346378	102743	243635	903825	304366	599459	
- drevo pre výrobu buničiny	71978	34743	37235	70563	22264	48299	47423	13578	33845	189963	70584	119379	
Drevo VI. triedy akostí - palivové drevo	15945	10316	5629	26498	17338	9160	35528	22931	12597	77971	50585	27386	
Výrezy I. triedy akostí	468	235	233	66	51	15	15	0	15	549	286	263	
dub													
buk	138	15	123	3	0	3	3	0	3	144	15	129	
breza	0	0	0	24	0	24	0	0	0	24	0	24	
Výrezy II. triedy akostí	1480	774	706	328	128	200	21	0	21	1829	902	927	
dub													
buk	1542	667	875	440	141	299	132	124	8	2114	932	1182	
breza	2	1	1	3	0	3	0	0	0	5	1	4	
Výrezy III. A/B triedy akostí	10290	4367	5923	4209	1234	2975	3607	3162	445	18106	8763	9343	
dub													
buk	10397	2771	7626	2989	770	2219	1968	702	1266	15355	4244	11111	
breza	657	131	526	1998	101	1897	7793	806	6987	10448	1038	9410	
Výrezy III. C triedy akostí	8710	3636	5074	3934	1809	2125	3561	2242	1319	16204	7686	8518	
dub													
buk	8339	2482	5857	6220	766	5454	2631	564	2067	17190	3812	13378	
breza	769	267	502	2689	543	2146	3352	738	2614	6810	1548	5262	
Výrezy III. D triedy akostí	8240	3418	4822	3444	1399	2045	3666	2547	1119	15349	7363	7986	
dub													
buk	3354	1174	2180	5230	533	4697	1343	35	1308	9927	1742	8185	
breza	284	139	145	559	103	456	1328	669	659	2171	911	1260	
Drevo V. tr. akostí	15289	8401	6888	13800	7303	6497	11222	4974	6248	40311	20678	19633	
- drevo pre výrobu buničiny	42593	12659	29834	39922	7719	32203	24762	6480	18282	107276	26857	80419	
buk													
Drevo VI. triedy akostí - palivové drevo	35058	13921	21137	50474	17769	32705	41869	14629	27240	127401	46319	81082	
Celkom	1301986	625241	676745	1508612	486218	1022394	1426969	512445	914524	4237567	1623904	2613663	

### DOVOZ A VÝVOZ DREVA ZA 1. POLROK 2012

V 1. polroku 2012 spracovatelia dreva a iné subjekty doviezli na Slovensko podľa údajov colnej štatistiky drevo a výrobky z dreva v celkovej hodnote 202,7 mil. €. Neopracované drevo z toho tvorilo 11,38 %. V porovnaní s rovnakým obdobím minulého roka sa dovoz dreva celkom na Slovensko zvýšil o 16,31 %. Dovozy neopracovaného dreva (palivové drevo, štiepky, drevo aglomerované v tvare klátov, brikiet a peliet, drevné uhlie, drevné uhlie aglomerované, surové drevo, surové drevo odkôrnené alebo zbažené drevnej beli, surové drevo zhruba upravené do štvorcových tvarov) sa medziročne zvýšil o 36,15 %. Najviac neopracovaného dreva sa doviezlo na Slovensko z Česka (29,55 %), Maďarska (24,22 %) a Ukrajiny (23,77 %).

V **tabulke č. 3** uvádzame prehľad o dovoze a dreva a drevárske výrobky celkom a neopracovaného dreva.

Vlastníci, spracovatelia dreva, obhospodarovatelia lesov a iné obchodné subjekty zo Slovenska vyviezli v 1. polroku 2012 drevo a výrobky z dreva v hodnote 360,1 mil. €. Neopracované drevo z toho tvorilo 24,83 % (**tabulka č. 4**). V porovnaní s rovnakým obdobím minulého roka sa celkový vývoz dreva zvýšil o 5,89 %. Hodnota vývozu neopracovaného dreva v 1. polroku 2012 medziročne klesla o 4,3 %. Najväčšími odberateľmi neopracovaného dreva boli v 1. polroku 2012 Česko (36,79 %), Rakúsko (34,74 %) a Poľsko (18,73 %).



Dovoz dreva za 1. polrok 2012

Tab. č. 3

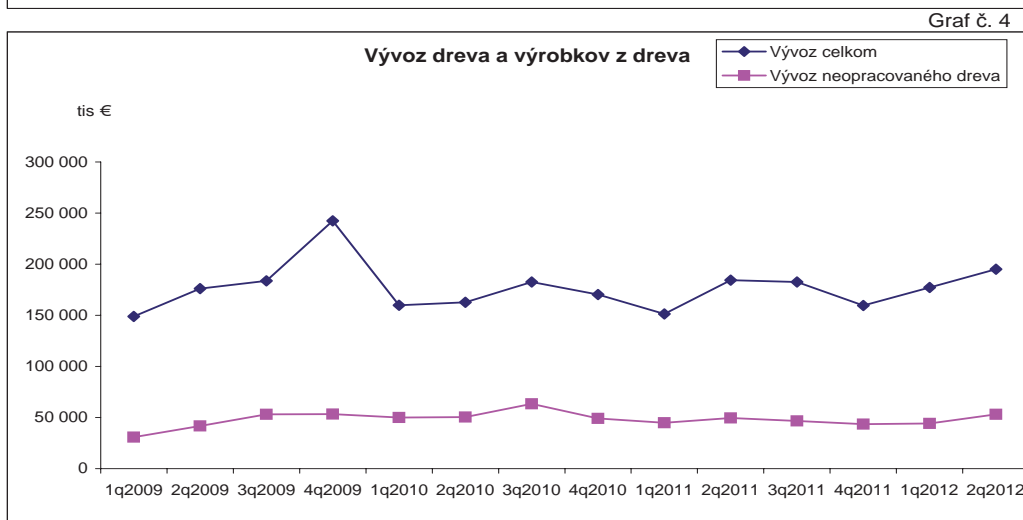
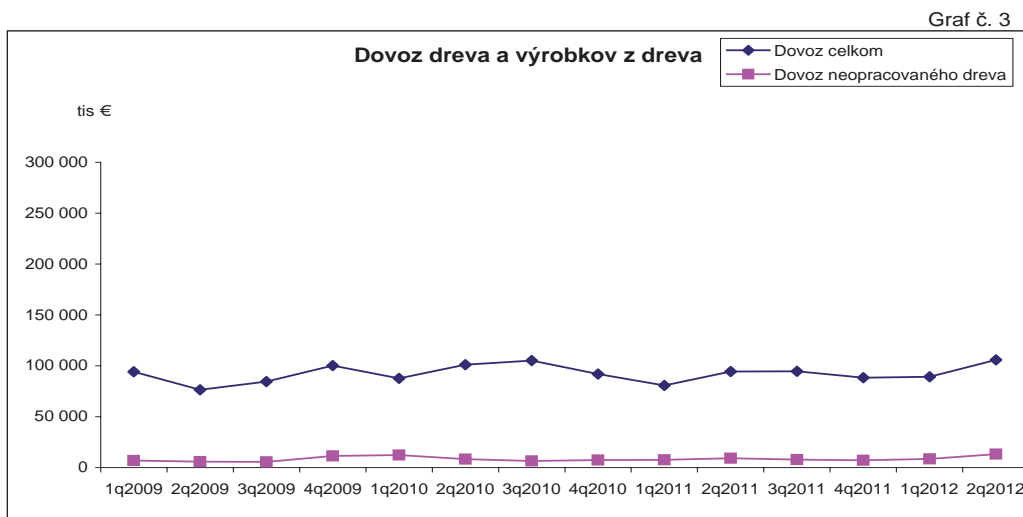
Štát	Drevo celkom		Neopracované drevo		
	v tis.€	%	v tis. €	%	% z celkom
CZ	65 733,36	32,43	6 814,65	29,55	3,36
PL	30 590,64	15,09	2 729,09	11,83	1,35
DE	19 664,53	9,70	748,91	3,25	0,37
AT	18 867,59	9,31	525,18	2,28	0,26
HU	18 433,24	9,09	5 585,60	24,22	2,76
UA	11 203,36	5,53	5 481,28	23,77	2,70
RO	5 997,15	2,96	588	2,55	0,29
Ostatné	32 212,57	15,89	590,33	2,56	0,29
Spolu	202 702,43	100,00	23 063,04	100,00	11,38

Vývoz dreva za 1. polrok 2012

Tab. č. 4

Štát	Drevo celkom		Neopracované drevo		
	v tis.€	%	v tis.€	%	% z celkom
HU	68 331,01	18,97	3 769,4	4,21	1,05
CZ	67 536,68	18,75	32 899,74	36,79	9,14
AT	65 478,09	18,18	31 064,99	34,74	8,63
PL	41 859,80	11,62	16 753,79	18,73	4,65
DE	37 462,30	10,40	969,44	1,08	0,27
IT	26 373,69	7,32	3 350,50	3,75	0,93
FR	9 103,63	2,53	11,83	0,01	0,00
Ostatné	43 969,47	12,21	613,89	0,69	0,17
Spolu	360 114,66	100,00	89 433,58	100,00	24,83

V grafoch č. 3 – 4 je znázornený vývoj dovozu a vývozu dreva a výrobkov z dreva v rokoch 2009 – 2012.



Použitá literatúra: Timber-online.net  
Štatistický úrad ČR

