



SPRAVODAJCA
Národného lesníckeho centra

Národné lesnícke centrum – odd. informačných systémov a trhového spravodajstva

INFORMAČNÝ LIST





Vývoj priemerných cien sortimentov a dodávok surového dreva za 4. štvrťrok 2005

ING. MÁRIA BREZINOVÁ

V roku 2005 dodali štátne organizácie lesného hospodárstva celkom 6 193 718 m³ surového dreva. Z toho v 4. štvrťroku poskytli pre vlastnú spotrebu, na tuzemský a zahraničný trh spolu 1 301 664 m³ surového dreva (779 858 m³ ihličnatého a 521 806 m³ listnatého dreva). Na domácom trhu predali 53 % ihličnatého a 36 % listnatého dreva. Vyviezli 6 % ihličnatého a 3 % listnatého dreva. Pre vlastnú spotrebu využili 1 % ihličnatého a 1 % listnatého dreva.

V tabuľke č. 1 je uvedený prehľad o priemerných cenách a percentuálnom zastúpení jednotlivých sortimentov surového dreva za 4. štvrťrok 2005 v štátnych lesoch a vo vybraných subjektoch neštátnych lesov. V porovnaní so 4. štvrťrokom 2004 vzrástli dodávky surového ihličnatého dreva v štátnych lesoch o 29 %, dodávky listnatého dreva klesli v štátnych lesoch o 4 %. Vo vybraných subjektoch neštátnych lesov si dodávky ihličnatého dreva zachovali ustálenú hladinu, dodávky listnatého dreva klesli až o 36 %. Najviac obchodovaným sortimentom v štátnych lesoch boli v 4. štvrťroku 2005 ihličnaté výrezy III. B triedy akosti (22,13 %), ihličnaté vlákňinové drevo (22,06 %) a listnaté vlákňinové drevo (57,70 %). Neštátne subjekty predávali najviac ihličnaté (29,33 %) a listnaté vlákňinové drevo (47,54 %). V štátnych lesoch i vo vybraných subjektoch neštátnych lesov sa v porovnaní s rovnakým obdobím minulého roka zvýšil predaj dreva na pni (15,35% a 20,34).

V porovnaní so 4. štvrťrokom 2004 boli priemerné tuzemské ceny ihličnatého dreva v štátnych i neštátnych lesoch nižšie o 13 a 18 %. Priemerné ceny ihličnatých výrezov III. B triedy akosti boli vyššie v štátnych lesoch o 5 %, ihličnaté vlákňinové drevo štátne lesy na domácom trhu predávali v porovnaní s 4. štvrťrokom 2004 lacnejšie o 3 %. Priemerné tuzemské ceny listnatého dreva v štátnych lesoch stúpili o 4 %, neštátne subjekty predávali listnaté drevo na rovnakej cenovej úrovni. Listnaté vlákňinové drevo predávali štátne lesy v porovnaní s rovnakým obdobím minulého roka drahšie o 8 %. Priemerné ceny listnatého vlákňinového dreva u neštátnych subjektov vzrástli o 20 %.

Medziročný pokles o 33 % zaznamenali v štátnych lesoch priemerné vývozné ceny ihličnatého dreva. Listnaté drevo sa predávalo na zahraničných

trhoch drahšie o 26 %.

Pri porovnaní tuzemských a vývozných priemerných cien ihličnatého surového dreva za 4. štvrťrok 2005 v štátnych lesoch môžeme konštatovať, že priemerné vývozné ceny sú nižšie o 27 %. Ihličnaté vlákňinové drevo sa predávalo na zahraničných trhoch drahšie o 30 % než v tuzemsku. Priemerné vývozné ceny listnatých výrezov III. B a III. C triedy akosti boli v 4. štvrťroku 2004 v porovnaní s priemernými tuzemskými cenami vyššie o 18 a 27 %. Listnaté vlákňinové drevo predávali štátne lesy v porovnaní s rovnakým obdobím minulého roka na zahraničných trhoch o drahšie 14 %.

V tabuľke č. 2 sú uvedené priemerné tuzemské a vývozné ceny ihličnatých a listnatých sortimentov surového dreva po oblastiach Slovenska v sektore štátnych lesov a priemerné tuzemské a vývozné ceny vo vybraných subjektoch neštátnych lesov. Priemerné ceny jednotlivých ihličnatých a listnatých sortimentov surového dreva v oblastiach Slovenska sa pohybujú podľa miestnych podmienok.

Vývoj priemerných cien sortimentov surového dreva podľa štvrťrokov roku 2005 je v tabuľkách č. 3 – 6. Môžeme konštatovať, že priemerné tuzemské ceny ihličnatých sortimentov surového dreva v štátnych lesoch aj v lesoch neštátnych subjektov lesov boli najvyššie v 1. štvrťroku. V priebehu roka klesli o 16 a 24 %. Podobný vývoj sme zaznamenali v štátnych a neštátnych lesoch aj u priemerných vývozných cien ihličnatého dreva. Priemerné vývozné a tuzemské ceny listnatého dreva v 4. štvrťroku dosiahli hladinu z 1. štvrťroka. Vo vybraných subjektoch neštátnych lesov priemerné vývozné ceny listnatého dreva vzrástli v priebehu roka o 34 %.

V priložených grafoch uvádzame vývoj priemerných tuzemských a vývozných cien hlavných sortimentov surového dreva v sektore štátnych a neštátnych lesov.

Nižšie priemerné ceny ihličnatého dreva v štátnych lesoch i vo vybraných subjektoch neštátnych lesov sú dôsledkom predaja menej kvalitného dreva z kalamity roku 2004. Nárast priemerných tuzemských aj vývozných cien listnatého surového dreva je odrazom vzostupu cien v zahraničí. Preto predpokladáme, že v priebehu roka 2006 budú rásť i ceny ihličnatého surového dreva.

Prehľad priemernej ceny a percentuálneho zastúpenia sortimentov surového dreva za 4. štvrtrok 2005

Tab. č. 1

Sortiment	Štátne organizácie		Neštátne subjekty		Štátne organizácie		Neštátne subjekty	
	Tuzemsko	Vývoz	Tuzemsko	Vývoz	Dodávky celkom	Dodávky celkom	Dodávky celkom	Dodávky celkom
	Priemerná cena v Sk	Index vývoz tuzemsko	Priemerná cena v Sk	Index vývoz tuzemsko	m ³	%	m ³	%
Ihličnaté drevo								
Výrezy I. trieda akosti	4886	5777	3981	3412	0,86	0,00	33	0,00
Výrezy II. trieda akosti	3274	3835	3189	3439	1,08	0,15	1171	0,15
Výrezy III. A trieda akosti	2041	1646	1825	1672	0,92	15,14	118035	15,14
Výrezy III. B trieda akosti	1518	1445	1607	2136	1,33	22,13	172563	22,13
Výrezy III. C trieda akosti	1195	1356	1206	1288	1,07	14,21	110808	14,21
Stěpy a stěpové výrezy	1298	1223	1480	0	0,00	0,39	3027	0,39
Banské drevo	1370	1041	1600	0	0,00	0,02	141	0,02
Žrde ihličnaté	718	1076	761	0	0,00	2,50	19531	2,50
Vlákninové drevo	749	971	836	730	0,87	22,06	172022	22,06
Štiepky lesné	380	0	0	0	0,00	0,45	3491	0,45
Palivové drevo	391	224	407	0	0,00	3,11	24264	3,11
Ihličnaté drevo na pni	611	255	519	0	0,00	15,35	119700	15,35
Surové ihličnaté kmene	1132	1173	1261	0	0,00	4,50	35072	4,50
Spolu ihličnaté	1184	866	1077	825	0,77	100,00	779858	100,00
Listnaté drevo								
Výrezy I. trieda akosti	10712	10048	9368	8967	0,96	0,26	1373	0,26
Výrezy II. trieda akosti	5519	4698	4744	5616	1,18	1,32	6876	1,32
Výrezy III. A trieda akosti	2137	2319	2327	3127	1,34	8,95	46694	8,95
Výrezy III. B trieda akosti	1603	1888	1720	2088	1,21	18,13	94598	18,13
Výrezy III. C trieda akosti	1412	1789	1369	1447	1,06	7,67	40032	7,67
Banské drevo	999	1231	1303	0	0,00	0,91	4758	0,91
Žrde listnaté	720	0	0	0	0,00	0,07	345	0,07
Vlákninové drevo	1020	1167	1111	1114	1,00	57,70	301059	57,70
Štiepky lesné	0	0	419	0	0,00	0,00	0	0,00
Palivové drevo	797	0	721	0	0,00	4,48	23354	4,48
Listnaté drevo na pni	363	0	246	0	0,00	0,28	1444	0,28
Surové listnaté kmene	751	0	1220	0	0,00	0,24	1273	0,24
Spolu listnaté	1276	2093	1304	2247	1,72	100,00	521806	100,00

Zdroj: Les D (MP SR) 2-04 Spracoval: Lesoprojekt Zvolen

**Priemerné ceny dodávok sortimentov surového dreva po oblastiach
v sektore štátnych lesov a neštátnych lesov za 4. štvrtrok 2005**

Tab. č. 2

Sortiment	Tuzemsko						Vývoz				Tuzemsko	Vývoz	
	Oblasť						Západné Slovensko	Stredné Slovensko	Východné Slovensko	Slovensko	Neštátne subjekty		
	Západné Slovensko	Stredné Slovensko	Východné Slovensko	Slovensko	Západné Slovensko	Stredné Slovensko					Východné Slovensko	Slovensko	Tuzemsko
Priemerná cena v Sk/m ³													
Ihličnaté drevo	Výrezy I. tr. akosť	SM, JD, DG	1	0	3510	0	3510	0	0	0	0	3981	3412
		BO, VJ	2	0	6949	0	6949	0	0	0	0	0	0
		SMC	3	5848	0	0	5848	0	5777	0	5777	0	0
		SPOLU	4	5848	3775	0	4886	0	5777	0	5777	3981	3412
	Výrezy II. tr. akosť	SM, JD, DG	5	3293	3180	3062	3173	0	0	0	0	3116	3439
		BO, VJ	6	0	2306	2680	2638	0	0	0	0	0	0
		SMC	7	3774	5942	3446	4430	3822	3842	0	3835	4076	0
		SPOLU	8	3656	3271	3127	3274	3822	3842	0	3835	3189	3439
	Výrezy III. A tr. ak.	SM, JD, DG	9	1991	2052	2019	2044	1872	1427	1525	1452	1824	1933
		BO, VJ	10	1769	1881	1401	1766	1490	1736	1489	1520	1743	1576
		SMC	11	2436	2240	2003	2200	2828	1655	1795	2620	2078	0
		SPOLU	12	2002	2051	2007	2041	1890	1474	1521	1646	1825	1672
	Výrezy III. B tr. ak.	SM, JD, DG	13	1474	1534	1536	1530	1389	1590	1441	1460	1605	2158
		BO, VJ	14	1296	1448	1122	1366	1377	1449	1205	1287	1523	0
		SMC	15	1493	1764	1468	1560	1601	1414	1530	1580	1815	2034
		SPOLU	16	1449	1530	1511	1518	1405	1575	1354	1445	1607	2136
	Výrezy III. C tr. ak.	SM, JD, DG	17	1195	1181	1244	1197	1172	1454	1173	1436	1209	1272
		BO, VJ	18	1159	1174	1105	1159	1173	1145	1165	1166	1083	0
		SMC	19	1146	1235	1164	1182	0	0	1641	1641	1106	1373
		SPOLU	20	1186	1181	1239	1195	1173	1426	1185	1356	1206	1288
Stĺpy a st. výrezy	21	0	1298	0	1298	1167	1226	0	1223	1480	0		
Banské drevo	22	0	1370	0	1370	1041	0	0	1041	1600	0		
Žrde ihlič.	23	739	704	838	718	916	1116	0	1076	761	0		
Vláknin. drevo	SM, JD, DG	24	723	769	726	751	0	1016	855	972	835	730	
	BO	25	644	834	708	744	0	969	857	957	847	1282	
	SMC	26	694	724	727	722	0	1408	1022	1031	983	0	
	SPOLU	27	683	777	724	749	0	1003	882	971	836	730	
Štiepky lesné	28	394	362	0	380	0	0	0	0	0	0		
Palivové drevo	29	426	397	324	391	0	224	0	224	407	0		
Drevo ihlič. na pni	SM, JD, DG	30	817	493	619	614	0	0	255	255	518	0	
	BO	31	220	515	0	240	0	0	0	0	872	0	
	SMC	32	0	506	0	506	0	0	0	0	0	0	
	SPOLU	33	398	494	619	611	0	0	255	255	519	0	
Surové ihličnaté kmené	34	0	0	1132	1132	0	0	1173	1173	1261	0		
IHLIČNATÉ SPOLU	35	1054	1328	990	1184	1386	1194	588	866	1077	825		
Listnaté drevo	Výrezy I. trieda akosť	DB	1	12178	12747	10021	11532	9219	13259	10522	10032	12243	0
		BK	2	8493	8626	8139	8487	11392	9612	10012	10053	6408	8967
		JS	3	0	9972	0	9972	0	0	7572	7572	0	0
		JV	4	10971	16801	12297	14670	7514	21947	16308	15025	17942	0
		TP, OS, VR	5	0	0	0	0	0	0	0	0	0	0
		HB	6	0	0	0	0	0	4599	0	4599	0	0
		Ostatné list.	7	19793	10578	10734	13629	4976	2982	11159	6991	0	0
		SPOLU	8	11528	10919	9658	10712	9583	9955	10642	10048	9368	8967
	Výrezy II. trieda akosť	DB	9	6439	7214	7808	6956	6538	7369	7084	6945	6840	7261
		BK	10	4653	4814	5157	4810	2999	5374	4706	4168	4342	5192
		JS	11	4660	5688	4458	5111	4167	5439	4967	4576	0	5910
		JV	12	8928	7619	8765	8117	6739	7279	9409	7387	6843	5424
		TP, OS, VR	13	2597	0	0	2597	2641	0	0	2641	0	0
		HB	14	0	0	0	0	0	0	0	0	0	0
		Ostatné list.	15	6703	4136	7658	6181	4725	3597	6518	4623	7225	0
		SPOLU	16	5150	5990	5959	5519	3917	6268	4921	4698	4744	5616



SPRAVODAJCA

Národného lesníckeho centra

Národné lesnícke centrum – odd. informačných systémov a trhového spravodajstva - INFORMAČNÝ LIST

Sortiment	Tuzemsko				Vývoz				Tuzemsko	Vývoz			
	Oblasť								Neštátne subjekty				
	Západné Slovensko	Stredné Slovensko	Východné Slovensko	Slovensko	Západné Slovensko	Stredné Slovensko	Východné Slovensko	Slovensko					
Priemerná cena v Skm ³													
Lisnaté drevo	Výrezy III. A trieda akosti	CER	17	1216	1407	0	1389	0	0	0	0	0	
		DB	18	3313	3317	3531	3385	3381	3555	4570	3545	3543	4456
		BK	19	1982	2112	2027	2050	2190	2201	2843	2342	2085	2627
		JS	20	2759	2708	2673	2706	2533	3995	2986	3413	2674	3413
		JV	21	7068	3336	3216	3550	4482	5438	5923	5109	3325	3711
		TP, OS, VR	22	1488	1465	1380	1479	1632	0	0	1632	0	0
		HB	23	905	1284	1297	1294	1618	1581	0	1587	1436	0
		Ostatné list.	24	1719	1972	2712	2080	2692	2686	3606	3176	2100	3748
		SPOLU	25	1901	2296	2168	2137	2118	2327	2945	2319	2327	3127
	Výrezy III. B trieda akosti	CER	26	1325	1401	0	1393	0	0	0	0	0	0
		DB	27	2562	2333	2751	2488	3084	2564	3686	2752	2841	3004
		BK	28	1553	1516	1542	1531	1867	1991	2143	1931	1559	1862
		JS	29	2151	2159	2251	2179	2474	1952	4715	2601	2054	0
		JV	30	3019	2717	2443	2702	7287	6426	4121	6617	2617	2673
		TP, OS, VR	31	1276	1324	1188	1269	1360	0	0	1360	0	0
		HB	32	1302	1403	1225	1360	1324	1597	0	1577	1225	0
		Ostatné list.	33	1538	1591	1975	1628	3132	900	2152	2321	1469	0
		SPOLU	34	1561	1617	1609	1603	1786	1987	2241	1888	1720	2088
	Výrezy III. C trieda akosti	CER	35	1396	1389	0	1394	0	0	0	0	0	0
		DB	36	1662	1489	1438	1575	2097	1347	0	2044	1514	0
		BK	37	1464	1278	1410	1399	1751	1480	2102	1762	1373	1447
		JS	38	2052	1313	1734	1766	1904	0	0	1904	918	0
		JV	39	1771	1445	2169	1668	2198	0	2190	2197	1643	0
		TP, OS, VR	40	1107	1086	1050	1106	1122	0	0	1122	0	0
		HB	41	1194	1100	1381	1342	1666	0	0	1666	0	0
Ostatné list.		42	1440	1229	2060	1408	1550	4170	1601	2282	1196	0	
SPOLU		43	1449	1321	1436	1412	1788	1501	2089	1789	1369	1447	
Banské drevo		44	999	1004	0	999	1231	0	0	1231	1303	0	
	Žrde list.	45	699	928	0	720	0	0	0	0	0	0	
Vláknovinové drevo netriedené	CER	46	1006	1017	0	1013	0	0	0	0	0	0	
	DB	47	1016	1016	1039	1020	0	0	0	0	1104	0	
	BK	48	1033	1036	1043	1037	1174	1176	1483	1176	1132	1114	
	JS	49	1021	1008	1012	1016	1125	0	0	1125	998	0	
	JV	50	1021	1005	975	1006	1140	1056	0	1134	1002	0	
	TP, OS, VR	51	855	858	852	855	882	0	0	882	775	0	
	HB	52	1142	1178	1105	1149	0	0	0	0	939	0	
	Ostatné list.	53	965	941	989	963	0	1468	0	1468	790	0	
	SPOLU	54	995	1030	1037	1020	1163	1176	1483	1167	1111	1114	
Štiepky lesné	55	0	0	0	0	0	0	0	0	419	0		
Palivové drevo	56	902	718	714	797	0	0	0	0	721	0		
Drevo lisnaté na pni	CER	57	0	348	0	348	0	0	0	0	0	0	
	DB	58	145	361	0	353	0	0	0	0	0	0	
	BK	59	138	486	85	258	0	0	0	0	247	0	
	JS	60	0	269	0	269	0	0	0	0	0	0	
	JV	61	0	309	0	309	0	0	0	0	0	0	
	TP, OS, VR	62	0	0	0	0	0	0	0	0	0	0	
	HB	63	0	355	0	355	0	0	0	0	156	0	
	ost.list.	64	0	505	211	498	0	0	0	0	186	0	
SPOLU	65	139	412	95	363	0	0	0	0	246	0		
Surové lisnaté kmene	66	0	751	0	751	0	0	0	0	1220	0		
LISTNATÉ SPOLU	67	1228	1267	1344	1276	1730	2359	3830	2093	1304	2247		

Legenda:

Západné Slovensko: Lesy SR, š.p. Odštepne závody - Levice, Palárikovo, Považská Bystrica, Prievidza, Smolenice, Šaštín Stráže, Topoľčianky, Trenčín.

Stredné Slovensko: Lesy SR, š.p. Odštepne závody - Beňuš, Čadca, Čierny Balog, Hnúšťa, Kriváň, Krupina, Lipotovský Hrádok, Námestovo, Revúca, Slovenská Ľupča, Žarnovica, Žilina. SLŠ Banská Štiavnica, SLP TU Zvolen, VLM Pliešovce, š.p.

Východné Slovensko: Lesy SR, š.p. Odštepne závody - Bardejov, Košice, Prešov, Rožňava, Sobrance, Vranov. LPM Ulič, š.p., SLŠ Prešov - Cemjata, ŠL TANAP, T. Lomnica, š.p.

Zdroj: Les D (MP SR) 2-04; Spracoval: Lesoprojekt Zvolen

Vývoj tuzemských cien surového dreva v štátnych lesoch SR v roku 2005 podľa štvrtrokov v Sk/m³

Tab. č. 3

Sortiment	2004		2005				Index			
	IV. Q.	I. Q.	I. Q.	II. Q.	III. Q.	IV. Q.	I. Q. 05/04	II. Q. 05/04	III. Q. 05/04	IV. Q. 05/04
	Ihličnaté výrezy I. tr. akosti spolu	3 180	4568	4741	3465	4886	1,44	1,49	1,09	1,54
Ihličnaté výrezy II. tr. akosti spolu	3 129	3184	3161	3149	3274	1,02	1,01	1,01	1,05	
Ihličnaté výrezy III. A tr. akosti spolu	2 222	2131	2067	2009	2041	0,96	0,93	0,90	0,92	
Ihličnaté výrezy III. B tr. akosti spolu	1 446	1471	1518	1537	1518	1,02	1,05	1,06	1,05	
Ihličnaté výrezy III. C tr. akosti spolu		1271	1196	1178	1195					
Stĺpy a stĺpové výrezy	1 367	1485	1100	1171	1298	1,09	0,80	0,86	0,95	
Banské ihličnaté drevo	1 234	1199	1254	1162	1370	0,97	1,02	0,94	1,11	
Žrde ihličnaté	682	665	708	715	718	0,98	1,04	1,05	1,05	
Ihličnaté vlákniňové drevo spolu	769	762	773	742	749	0,99	1,01	0,96	0,97	
Ihličnaté lesné štiepky	41	0	389	376	380	0,00	9,49	9,17	9,27	
Ihličnaté palivové drevo	413	359	376	377	391	0,87	0,91	0,91	0,95	
Ihličnaté drevo na pni	210	541	627	1007	611	2,58	2,99	4,80	2,91	
Surové ihličnaté kmene	1 207	1247	1192	649	1132	1,03	0,99	0,54	0,94	
Ihličnaté drevo spolu	1 359	1412	1211	1126	1184	1,04	0,89	0,83	0,87	
Listnaté výrezy I. tr. akosti spolu	9 630	10705	8946	7927	10712	1,11	0,93	0,82	1,11	
Listnaté výrezy II. tr. akosti spolu	5 507	5411	4758	4237	5519	0,98	0,86	0,77	1,00	
Listnaté výrezy III. A tr. akosti spolu	2 044	2127	2083	2009	2137	1,04	1,02	0,98	1,05	
Listnaté výrezy III. B tr. akosti spolu	1 591	1660	1612	1591	1603	1,04	1,01	1,00	1,01	
Listnaté výrezy III. C tr. akosti spolu		1292	1204	1244	1412					
Banské listnaté drevo	-	1074	1054	1058	999					
Žrde listnaté	858	0	542	619	720	0,00	0,63	0,72	0,84	
Vlákniňové drevo a netr. list. spolu	946	967	979	1003	1020	1,02	1,03	1,06	1,08	
Listnaté lesné štiepky	1 105	1070	0	0	0	0,97	0,00	0,00	0,00	
Listnaté palivové drevo	692	679	662	696	797	0,98	0,96	1,01	1,15	
Listnaté drevo na pni	351	477	100	426	363	1,36	0,28	1,21	1,03	
Surové listnaté kmene	766	0	844	779	751	0,00	1,10	1,02	0,98	
Listnaté drevo spolu	1 232	1282	1193	1172	1276	1,04	0,97	0,95	1,04	

Vývoj vývozných cien surového dreva v štátnych lesoch SR v roku 2005 podľa štvrt'rokov v Sk/m³

Tab. č. 4

Sortiment	2004		2005				Index			
	IV. Q.	I. Q.	I. Q.	II. Q.	III. Q.	IV. Q.	I. Q. 05/04	II. Q. 05/04	III. Q. 05/04	IV. Q. 05/04
	Ihličnaté výrezy I. tr. akosti spolu	3 091	3686	4236	0	5777	1,19	1,37	0,00	1,87
Ihličnaté výrezy II. tr. akosti spolu	3 145	3305	3272	0	3835	1,05	1,04	0,00	1,22	
Ihličnaté výrezy III. A tr. akosti spolu	2 397	2051	1788	1839	1646	0,86	0,75	0,77	0,69	
Ihličnaté výrezy III. B tr. akosti spolu	1 465	1600	1546	1479	1445	1,09	1,06	1,01	0,99	
Ihličnaté výrezy III. C tr. akosti spolu		1359	1239	1226	1356					
Stĺpy a stĺpové výrezy	1 476	3450	1241	1219	1223	2,34	0,84	0,83	0,83	
Banské ihličnaté drevo	1 173	1285	1224	0	1041	1,10	1,04	0,00	0,89	
Žrde ihličnaté	-	0	1017	987	1076					
Ihličnaté vlákniňové drevo spolu	917	926	963	908	971	1,01	1,05	0,99	1,06	
Ihličnaté lesné štiepky	-	0	0	0	0					
Ihličnaté palivové drevo	474	0	395	242	224	0,00	0,83	0,51	0,47	
Ihličnaté drevo na pni	-	0	702	1102	255					
Surové ihličnaté kmene	-	1311	1159	589	1173					
Ihličnaté drevo spolu	1 291	1527	1200	1031	866	1,18	0,93	0,80	0,67	
Listnaté výrezy I. tr. akosti spolu	9 558	8973	9205	9499	10048	0,94	0,96	0,99	1,05	
Listnaté výrezy II. tr. akosti spolu	5 000	4810	4472	3279	4698	0,96	0,89	0,66	0,94	
Listnaté výrezy III. A tr. akosti spolu	2 440	2583	2293	2005	2319	1,06	0,94	0,82	0,95	
Listnaté výrezy III. B tr. akosti spolu	1 752	1811	1853	1747	1888	1,03	1,06	1,00	1,08	
Listnaté výrezy III. C tr. akosti spolu		1655	1519	1354	1789					
Banské listnaté drevo	-	0	1241	1211	1231					
Žrde listnaté	-	0	0	0	0					
Vlákniňové drevo a netr. list. spolu	1 041	1167	1178	1158	1167	1,12	1,13	1,11	1,12	
Listnaté lesné štiepky	675	1318	0	0	0	1,95	0,00	0,00	0,00	
Listnaté palivové drevo	594	0	862	0	0	0,00	1,45	0,00	0,00	
Listnaté drevo na pni	-	0	0	0	0					
Surové listnaté kmene	-	0	0	0	0					
Listnaté drevo spolu	1 655	2094	1808	1584	2093	1,27	1,09	0,96	1,26	

Vývoj tuzemských cien surového dreva v neštátnych lesoch SR v roku 2005 podľa štvrtí rokov v Sk/m³

Tab. č. 5

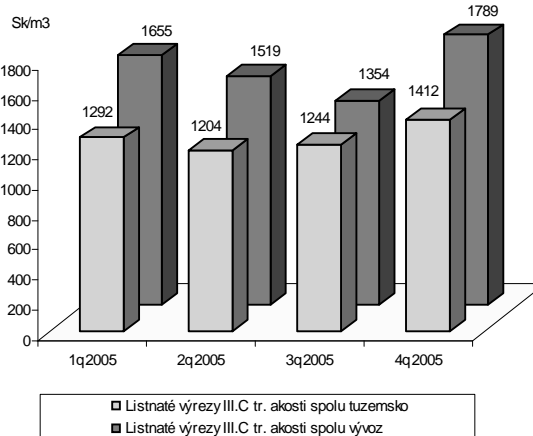
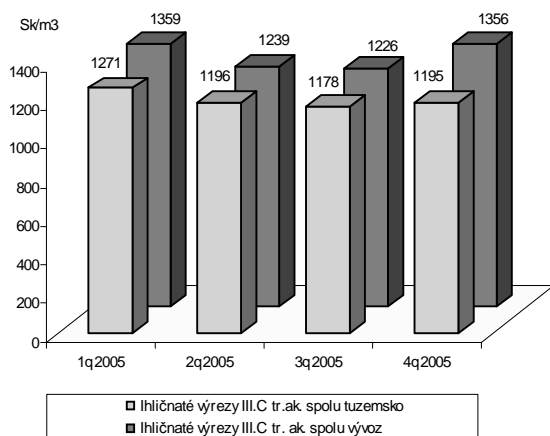
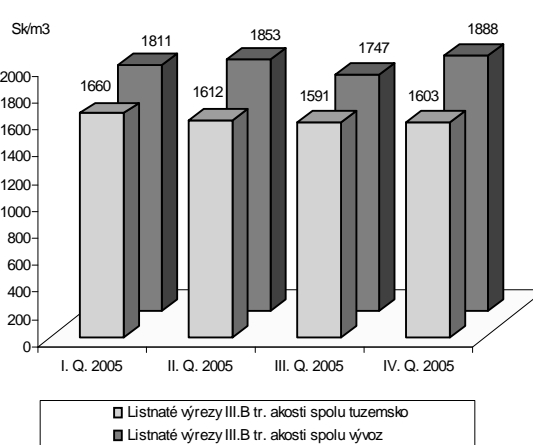
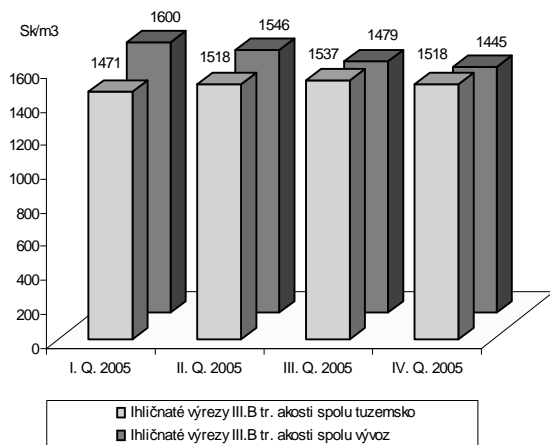
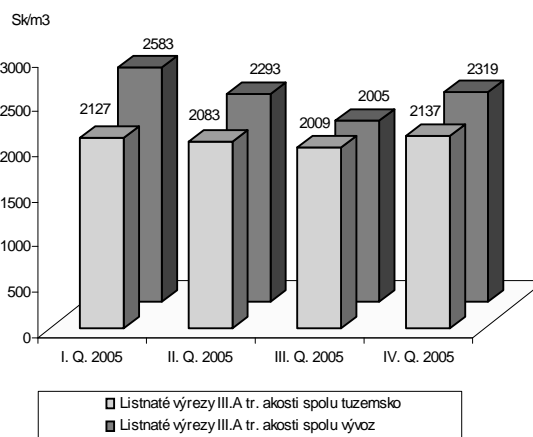
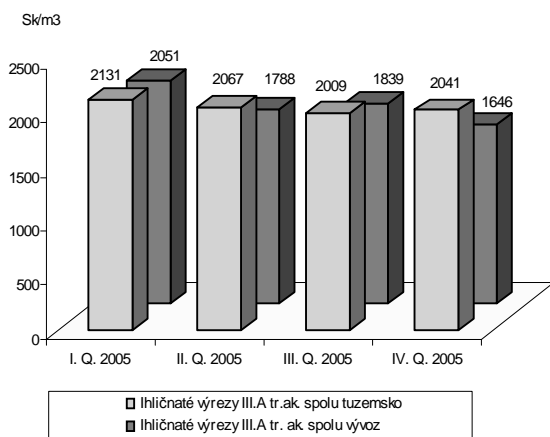
Sortiment	2004				2005				Index			
	IV. Q.				I. Q.				I. Q.			
	IV. Q.	III. Q.	II. Q.	I. Q.	IV. Q.	III. Q.	II. Q.	I. Q.	IV. Q.	III. Q.	II. Q.	I. Q.
Ihličnaté výrezy I. tr. akosti spolu	-	0	0	0	3981	0	0	0				
Ihličnaté výrezy II. tr. akosti spolu	2 831	2963	2594	2355	3189	2355	105	1,05	0,92	0,83	1,13	1,13
Ihličnaté výrezy III. A tr. akosti spolu	2 136	1990	1860	1840	1825	1840	0,93	0,93	0,87	0,86	0,85	0,85
Ihličnaté výrezy III. B tr. akosti spolu	1 717	1677	1574	1540	1607	1540	0,98	0,98	0,92	0,90	0,94	0,94
Ihličnaté výrezy III. C tr. akosti spolu		1053	1208	1183	1206	1183						
Stĺpy a stĺpové výrezy	1 296	1558	1765	1630	1480	1630	1,20	1,20	1,36	1,26	1,14	1,14
Banské ihličnaté drevo	1 106	1625	1600	1600	1600	1600	1,47	1,47	1,45	1,45	1,45	1,45
Žrde ihličnaté	1 011	1173	1463	761	761	761	1,16	1,16	1,45	0,75	0,75	0,75
Ihličnaté vlákničné drevo spolu	889	814	797	793	836	793	0,92	0,92	0,90	0,89	0,94	0,94
Ihličnaté lesné štiepky	710	378	0	277	0	277	0	0,53	0,00	0,39	0,00	0,00
Ihličnaté palivové drevo	336	446	358	465	407	465	1,33	1,33	1,07	1,38	1,21	1,21
Ihličnaté drevo na pni	936	990	726	518	519	518	1,06	1,06	0,78	0,55	0,55	0,55
Surové ihličnaté kmene	1 248	1375	1229	1144	1261	1144	1,10	1,10	0,98	0,92	1,01	1,01
Ihličnaté drevo spolu	1 320	1408	1204	1123	1077	1123	1,07	1,07	0,91	0,85	0,82	0,82
Listnaté výrezy I. tr. akosti spolu	10 074	9003	9802	11207	9368	11207	0,89	0,89	0,97	1,11	0,93	0,93
Listnaté výrezy II. tr. akosti spolu	5 296	4916	4710	4535	4744	4535	0,93	0,93	0,89	0,86	0,90	0,90
Listnaté výrezy III. A tr. akosti spolu	2 284	2185	2082	2130	2327	2130	0,96	0,96	0,91	0,93	1,02	1,02
Listnaté výrezy III. B tr. akosti spolu	1 658	1700	1696	1602	1720	1602	1,03	1,03	1,02	0,97	1,04	1,04
Listnaté výrezy III. C tr. akosti spolu		1195	1257	1442	1369	1442						
Banské listnaté drevo	-	1285	1268	1277	1303	1277						
Žrde listnaté	-	0	0	0	0	0						
Vlákničné drevo a netr. list. spolu	929	986	963	1021	1111	1021	1,06	1,06	1,04	1,10	1,20	1,20
Listnaté lesné štiepky	-	0	0	0	419	0						
Listnaté palivové drevo	553	758	795	684	721	684	1,37	1,37	1,44	1,24	1,30	1,30
Listnaté drevo na pni	234	366	393	305	246	305	1,56	1,56	1,68	1,30	1,05	1,05
Surové listnaté kmene	710	1145	880	695	1220	695	1,61	1,61	1,24	0,98	1,72	1,72
Listnaté drevo spolu	1 322	1390	1193	1128	1304	1128	1,05	1,05	0,90	0,85	0,99	0,99

Vývoj vývozných cien surového dreva v neštátnych lesoch SR v roku 2005 podľa štvrtrokov v Sk/m³

Tab. č. 6

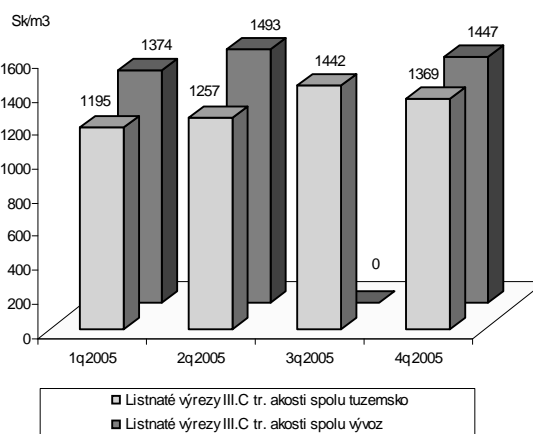
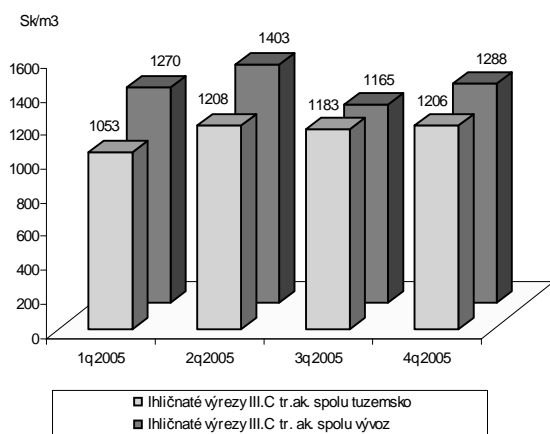
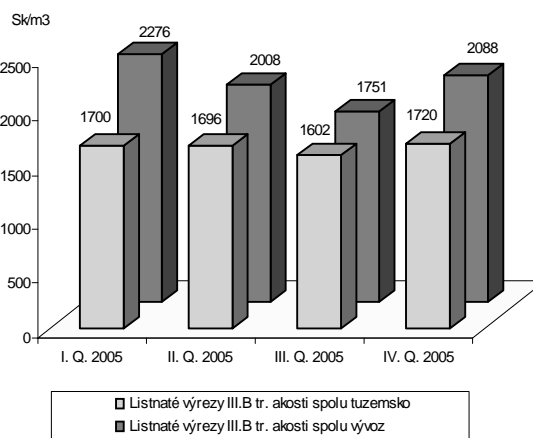
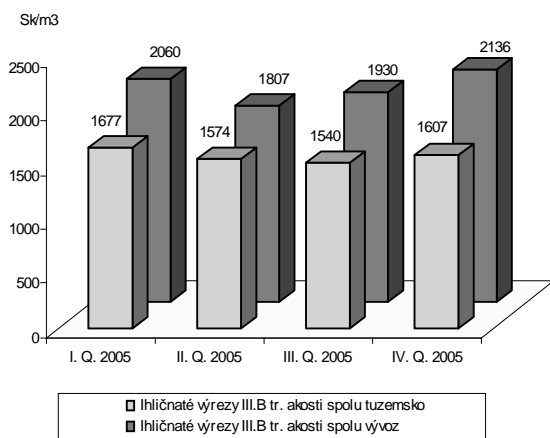
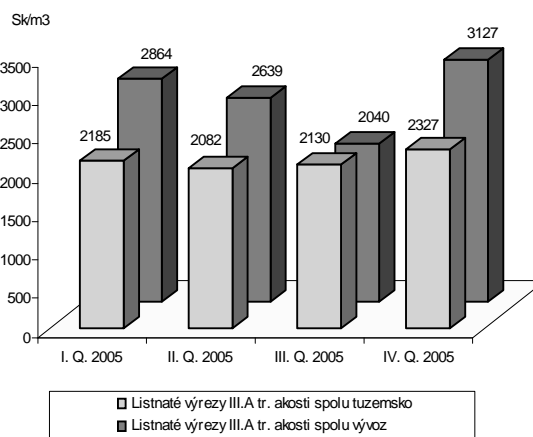
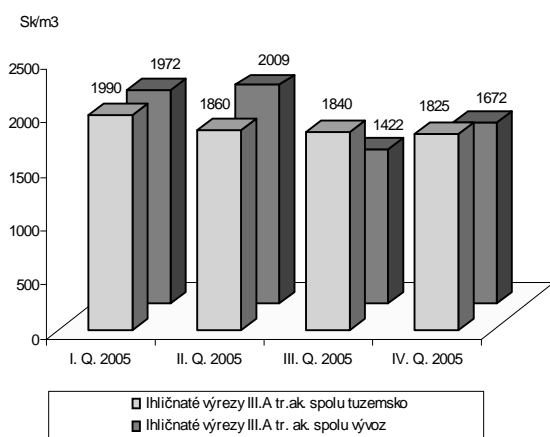
Sortiment	2004		2005				Index			
	IV. Q.	I. Q.	II. Q.	III. Q.	IV. Q.	I. Q. 05/04	II. Q. 05/04	III. Q. 05/04	IV. Q. 05/04	
										IV. Q.
Ihličnaté výrezy I. tr. akosti spolu	-	0	0	0	0	3412				
Ihličnaté výrezy II. tr. akosti spolu	-	0	0	0	0	3439				
Ihličnaté výrezy III. A tr. akosti spolu	1 751	1972	2009	1422	1672	1,13	1,15	0,81	0,95	
Ihličnaté výrezy III. B tr. akosti spolu	1 898	2060	1807	1930	2136	1,09	0,95	1,02	1,13	
Ihličnaté výrezy III. C tr. akosti spolu		1270	1403	1165	1288					
Stĺpy a stĺpové výrezy	-	0	2137	0	0					
Banské ihličnaté drevo	-	0	0	0	0					
Žrde ihličnaté	-	0	0	0	0					
Ihličnaté vlákniňové drevo spolu	732	737	704	711	730	1,01	0,96	0,97	1,00	
Ihličnaté lesné štiepky	-	0	0	0	0					
Ihličnaté palivové drevo	462	0	0	0	0	0,00	0,00	0,00	0,00	
Ihličnaté drevo na pni	-	0	0	550	0					
Surové ihličnaté kmene	1 775	0	1366	1231	0	0,00	0,77	0,69	0,00	
Ihličnaté drevo spolu	890	1019	963	1020	825	1,14	1,08	1,15	0,93	
Listnaté výrezy I. tr. akosti spolu	-	11101	18900	0	8967					
Listnaté výrezy II. tr. akosti spolu	4 708	6683	5744	0	5616	1,42	1,22	0,00	1,19	
Listnaté výrezy III. A tr. akosti spolu	3 845	2864	2639	2040	3127	0,74	0,69	0,53	0,81	
Listnaté výrezy III. B tr. akosti spolu	3 017	2276	2008	1751	2088	0,75	0,67	0,58	0,69	
Listnaté výrezy III. C tr. akosti spolu		1374	1493	0	1447					
Banské listnaté drevo	-	0	0	0	0					
Žrde listnaté	-	0	0	0	0					
Vlákniňové drevo a netr. list. spolu	965	896	1067	1207	1114	0,93	1,11	1,25	1,15	
Listnaté lesné štiepky	-	0	0	0	0					
Listnaté palivové drevo	1 128	615	1089	0	0	0,55	0,97	0,00	0,00	
Listnaté drevo na pni	-	0	0	0	0					
Surové listnaté kmene	-	0	0	0	0					
Listnaté drevo spolu	1 049	1655	1634	1271	2247	1,58	1,56	1,21	2,14	

Vývoj priemerných tuzemských a vývozných cien ihličnatých a listnatých výrezov III. triedy akosti v štátnych lesoch v r. 2005

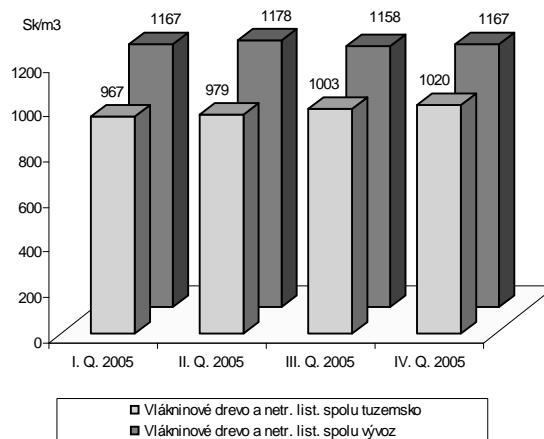
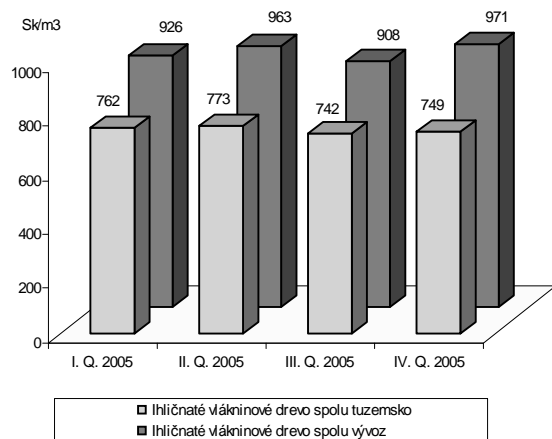




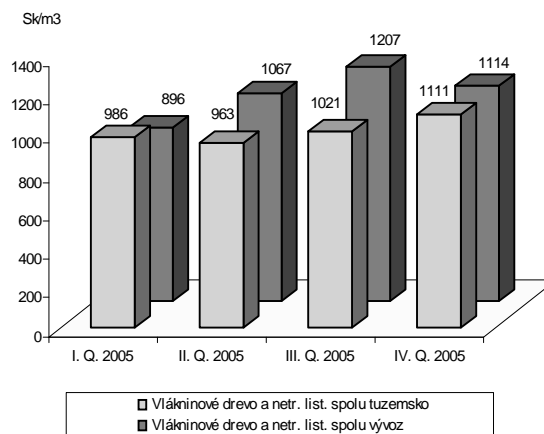
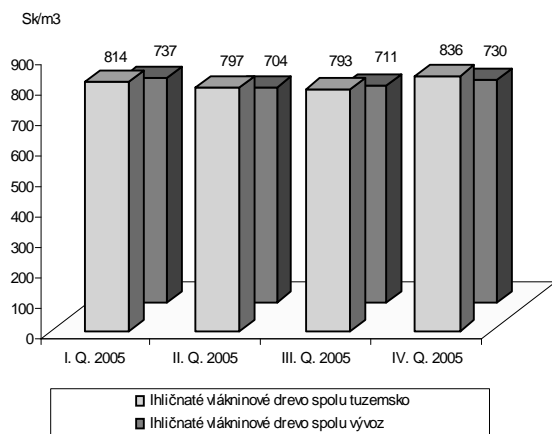
Vývoj priemerných tuzemských a vývozných cien ihličnatých a listnatých výrezov III. triedy akosti v neštátnych lesoch v r. 2005



Vývoj priemerných tuzemských a vývozných cien ihličnatej a listnatej vlákliny v štátnych lesoch v r. 2005



Vývoj priemerných tuzemských a vývozných cien ihličnatej a listnatej vlákliny v neštátnych lesoch v r. 2005





VÝVOJ CIEN A SITUÁCIA NA TRHU S DREVOM VO 4. ŠTVRŤROKU 2005 V ZAHRANIČÍ

Podľa odborníkov na trhu s drevom stúpili ceny guľatiny v Rakúsku od septembra 2005 o 1,8 €/plm. Významná priemerná cena pre veľké píly leží zatiaľ okolo 63,1 €/plm franko cesta. S dopravou do závodov vzrástla na 72,6 €/plm. Vyšší nárast zaznamenali ceny dreva aj na zahraničných trhoch. Podľa prehľadu asociácie obchodu s drevom veľké píly očakávajú, že ceny budú až do februára ďalej rásť.

V Korutánsku si ceny guľatiny od októbra zachovali ustálenú hladinu. Podľa korutánskej hospodárskej komory sú ceny smreka a jedle franko cesta ďalej medzi 70,5 a 75 €/plm. Stabilné ceny zostávajú aj pre guľatinu borovice (49 až 60 €/plm) a smrekovca (85,5 až 98 €/plm).

Korporácia pre predaj dreva v Tirolsku oznámila, že ceny piliarskej guľatiny smreka stúpajú k 91,8 €/plm. Smrekovec sa predával medzi 138,4 a 166,3 €/plm.

Pozoruhodné ceny s prepravným naplánovali obecné lesy v južnom Tirolsku. U smreka dosahuje priemerná cena (pre množstvo nad 60 m³ za dávku) pre piliarsku guľatinu od 65 do 112 €/plm. Špeciálnu cenu zaznamenalo smrekové krátke drevo: bolo predávané za 105 €/plm. Pre smrekovec sa ceny priblížili do 160 €/plm, pre limbu úctyhodných 130 €/plm.

Podľa agrárnej štatistiky Rakúska boli ceny smrekových kmeňových výrezov kval. B 3a v októbri: o 5 % nad úrovňou minulého roka (72,6 €/plm). Aj ceny za ostatné sortimenty smreka: výrezy, dlhé drevo boli v porovnaní s rovnakým obdobím minulého roka vyššie. Priemerné ceny kmeňových výrezov Media 2B boli so 71,4 €/plm vyššie o 4,1%. Priemerné ceny smrekovca sa zvýšili o 4,2% (za kval. B, 2 a: 51,9 €/plm) a buka o 1,6% za kval. B, 3 na 79,7 €/plm. Najviac vzrástla prírastková krivka palivového dreva. V porovnaní s októbrom 2004 vzrástli ceny paliva na 47,9 €/plm (+11%).

MM Holz od 1. decembra zvýšilo svoje ceny za mäkkú guľatinu. Profilové bočné odrezky vzrástli o 3 €/m³, konštrukčné drevo o 5 €/m³. Ako vysvetlil obchodný riaditeľ Mag. Alfred Jechart ceny za vysokokvalitné stredové drevo (ploché rezivo, dosky alebo drevené lepené konštrukcie) vzrástli medzi 5-10 €/m³. Toto opatrenie je podľa firmy hlavne z dôvodu vyšších cien guľatiny. Cenový nárast platí pre všetky trhy.

Import guľatiny do Rakúska (5 mil. plm) bol ku

koncu 3. štvrťroka v porovnaní s minulým rokom nižší o 4%. Dodávky z Nemecka klesli o 18% na 540 000 plm, objemy dreva z ČR klesli o 155 000 plm. Menšie objemy dreva boli nahradené vyššími dodávkami zo Slovenska (609 000 plm, +845%) a Švédska (45 000 plm).

Predpoklad nemeckej produkcie mäkkej guľatiny je, že v roku 2005 dosiahne 18,8 mil. m³. Nárast z minulého roka takto bude pokračovať. Z dôvodu vyšších kapacít a výstavby novej píly, produkované objemy môžu prekročiť 20 mil. m³ v roku 2006. Trend prvej polovice roku môže zotrvať: vyšší export kvôli zvýšenej spotrebe v USA (o viac než 20%), domáci obchod pokračoval v oslabovaní. Očakáva sa, že import guľatiny bude mierne nižší pod úrovňou minulého roka. Rusko by mohlo zvýšiť svoj podiel na trhu Nemecka, na úkor exportu do škandinávskych krajín.

Fínsky export s mäkkou guľatinou zaostal proti minulému roku o 10%. Export za prvých 9 mesiacov dosiahol 5,6 mil. m³ v porovnaní so 6,3 mil. m³ v tom istom období minulého roka. Nižší výkon je zapríčinený hlavne vďaka štrajku fínskych papierní v máji a júni.

Zaznamenaný bol pokles obchodu v Európe: s 3,5 mil m³ bol na konci 3. štvrťroka 2005 nižší o 15%. Predaj mimo Európu bol celkovo 2,2 mil. m³. Tieto objemy zodpovedajú predošlému roku. Najvýraznejší pokles bol zaznamenaný v Nemecku: -22% na 400 000 m³. Hlavný trh vo V. Británii klesol o 19% na 970 000 m³, namiesto 1,2 mil. m³.

Nebývalý rozvoj zaznamenal nábytkársky priemysel Číny (podiel na svetovom trhu 21%) a Poľska (5%). Najväčší nárast vykázali medzi rokmi 2000 a 2004. Čína so 62% nárastom predaja sa stala najväčším výrobcom, poľský priemysel vzrástol o 33% a stal sa 3. najväčším výrobcom na svete.

Podľa Dipl. Ing. H-M Offnera, hovorca skupiny rakúskych piliarov, v rámci Asociácie drevospracujúceho priemyslu sú najväčším prvkom neistoty pre rakúsky drevársky priemysel dodávky guľatiny. V medzinárodnom merítku bol pre rakúsky drevársky priemysel rok 2005 úspešnejší než predchádzajúce roky. Povedal v interview pre Holzkurier. Offner identifikuje závislosť priemyslu na importe guľatiny, ktorý behom ostatných rokov výrazne rástol. Veterná kalamita na Slovensku pomohla kompenzovať nedostatok guľatiny v krajine. Objemy prichádzajúce z Nemecka boli oveľa nižšie za obdobie posledných 12 mesiacov až do



septembra 2005, než v tom istom období minulého roku (2,4 mil. plm : -18%). Podobne sa doviezlo menej dreva z Česka : 1,2 mil. plm (-11%). Spôsobil to zvýšený import guľatiny zo Slovenska, ktorý dosiahol 600 000 plm, + 845 % viac oproti predošlému roku. Podstatne menej guľatiny bolo umiestnenej na rakúskom trhu behom októbra a novembra, čo Offner pripísal skorému začiatku zimy v tomto roku a zhoršenými podmienkami na ťažbu dreva.

V minulých rokoch veľký import prekryl pochybenia na našej strane, poznamenáva Offner. Rakúsko si nemôže dovoliť nechať produkciu s pridanou hodnotou 300-500 mil. € ležať v lese. Nemôže si dovoliť ohroziť budúcnosť svojho výkonného drevárskeho priemyslu. Aby sa zvýšila hodnota imania, musíme vyťažiť drevo, ktoré nám narástlo. Ochrana prírody potrebuje dokonalé riadenie lesa od samého základu. Hovorí Offner na základe svojho vlastníctva lesov o ploche 1000 ha.

Veľké projekty rozširovania píl v Nemecku pridali na neistote medzi rakúskymi spracovateľmi dreva. Treba očakávať ďalšie zníženie importu dreva z Nemecka. Rakúski lesníci si musia uvedomiť skutočnosť, že sme zvládli vysoké ceny guľatiny v minulosti len z pohľadu lacného importu. Toto dalo

drevárskym podnikom blízko pri hraniciach výhodu pred tými, ktorí sú v menej privilegovaných lokalitách.

Pre rok 2006 očakáva Offner, že talianski zákazníci budú kupovať objemy porovnateľné s rokom 2005. Ceny stúpajú úmerne vyšším surovinovým nákladom. Podľa Offnera drevársky priemysel v najbližšej budúcnosti upraví ceny. Vyššie objemy výrobkov by mal prijať trh Levant, verí Offner. Aj trh USA by mohol znovu nakupovať veľké objemy, hoci niektoré predpovede hovoria opak. Pre domáci trh a pre Nemecko predvída oživenie dopytu, spôsobené oživením ekonomiky. V súčasnosti zisťuje pozitívne účinky kampane na podporu dopytu nie len v Taliansku, ale tiež v Španielsku a Francúzsku. Dodávky z Rakúska na tieto dva trhy vzrástli, Čína bude nasledovať.

Rok 2005 sa javí v produkcii reziva z mäkkého dreva na úrovni takmer tak vysokej ako v roku 2004. Čo sa stane v roku 2006 možno ťažko predvídať. Offner si predstavuje, že deficit guľatiny blízko 2 mil. m³ sa dá vycítiť. Dodatočné dodávky z domácich zdrojov budú kritické. Ceny reziva z mäkkého dreva vzrástli o 5-10 €/ m³. Vzrástla hodnota zvyškového dreva, obzvlášť pilín. Aj tlak na cenu drevných štiepok rastie.

Nemecko – ceny guľatiny (€/m³)

	juh/západ december 2005	juh/západ november 2005	sever/východ december 2005	sever/východ november 2005
Smrek				
Výrezy 1 b	44 - 51	44 - 51	44 - 48	44-48
Výrezy 2a	55-60	55 - 60	54 - 58	54-58
Dlhé drevo 2b	62 - 69	62 - 69	61 - 66	60-66
Dlhé drevo 4+	56 - 65	55 - 65	56 - 62	56 - 62

Borovica

Výrezy 1 b	38 - 38	38 - 38	36 - 37	34-36
Výrezy 2a	40 - 44	40 - 44	41 - 44	40 – 43
Dlhé drevo 3a	45 - 48	45 - 48	43 - 46	43 – 46

Smrekovec

Výrezy 2a	45 - 47	45 - 47	44 - 46	43 –46
Výrezy 3b	63 - 85	60 - 80	62 – 78	60 - 75

cena s kôrou z lesnej cesty
dlhé drevo v kvalite B
výrezy v kvalite B/C



Česká republika

Priem. ceny surového dreva pre tuzemsko za ČR (Kč/m ³)	2005												
	január	február	marec	apríl	máj	jún	júl	august	september	október	november	december	priemer *
Výrezy I. tr. akosti	7666	8673	9014	9485	7182	8478	7540	7589	8360	7995	9056	9419	8371
dub	8696	9830	10684	11 010	9543	9472	8744	8803	9456	8660	9360	9995	9521
buk	6031	5998	5984	5548	5685	5685	5685	5685	5247	5247	5160	5247	5600
Výrezy II. tr. akosti	3391	3708	3494	3363	3508	3464	3202	3527	3356	3860	3648	3672	3516
dub	4607	4819	4765	4601	4942	4943	4527	4698	4854	4785	4869	4994	4784
buk	2862	3037	3117	2957	2997	3093	3033	3015	3049	3054	3036	3113	3030
Výrezy III. A tr. akosti	2239	2156	2158	2236	2228	2254	2373	2373	2310	2389	2338	2321	2281
dub	2708	2649	2796	2632	2770	2762	2852	2789	2886	2828	2982	3051	2809
buk	1893	1885	1965	2021	1991	2041	1985	1959	1911	1 953	2114	2072	1983
Výrezy III. B tr. akosti	1682	1659	1655	1646	1665	1595	1617	1633	1689	1725	1739	1 652	1663
dub	2002	1998	2085	1848	1998	1918	1960	1894	1969	2018	1 969	1 890	1 963
buk	1553	1611	1614	1531	1548	1533	1532	1475	1503	1 526	1 584	1 595	1 550
Výrezy III. C tr. akosti	1309	1259	1288	1286	1263	1220	1256	1300	1324	1337	1 331	1 307	1290
dub	1550	1560	1542	1539	1559	1480	1532	1463	1567	1496	1 513	1 551	1529
buk	1159	1145	1194	1194	1159	1117	1109	1106	1101	1169	1 206	1 168	1 152
Výrezy III. D tr. akosti	959	933	938	939	900	866	924	865	924	979	949	938	926
dub	1 111	1129	1128	1110	1118	1001	1092	973	1102	1098	993	1208	1089
buk	823	831	842	871	849	805	817	798	795	836	898	859	835
Drevo V. tr. akosti - pre výr. buničiny	549	567	585	564	573	578	582	551	541	641	621	665	585
dub	521	580	533	527	543	531	520	534	502	611	557	607	547
buk	606	618	624	618	623	626	677	604	600	678	652	712	636
Drevo VI. tr. akosti – palivové drevo	457	503	469	484	483	473	497	504	512	544	543	574	503
Výrezy I. tr. akosti	3793	3842	3825	3779	3673	3941	3552	3569	3496	3661	4101	4096	3777
smrek	3545	3567	3720	3728	3657	3540	3563	3553	3488	3730	4041	4042	3681
borovica	3486	3379	3486	3119	3022	3118	3103	3223	3118	3257	3147	3214	3223
Výrezy II. tr. akosti	2902	2901	2906	2955	2888	2792	2828	2802	2825	2942	2962	2984	2890
smrek	2978	3066	3080	3066	3075	2842	2875	2954	2898	2977	3014	3083	2992
borovica	2607	2669	2616	2634	2574	2618	2586	2395	2511	2544	2673	2655	2590
Výrezy III. A tr. akosti	1746	1826	1854	1864	1821	1777	1777	1755	1748	1732	1 804	1843	1796
smrek	1830	1882	1912	1922	1880	1843	1833	1797	1819	1 831	1877	1912	1861
borovica	1479	1503	1509	1536	1530	1432	1475	1452	1396	1497	1483	1515	1484
Výrezy III. B tr. akosti	1465	1447	1499	1475	1467	1475	1469	1453	1480	1 508	1 539	1524	1483
smrek	1532	1531	1574	1544	1544	1545	1555	1530	1528	1 566	1 600	1593	1554
borovica	1193	1233	1241	1238	1217	1217	1207	1177	1189	1 232	1 219	1182	1212
Výrezy III. C tr. akosti	1193	1397	1 211	1227	1186	1162	1184	1197	1194	1267	1 246	1256	1227
smrek	1254	1282	1261	1275	1278	1248	1252	1262	1258	1 302	1304	1338	1276
borovica	1012	1062	1034	1055	1042	1004	1006	1020	1007	989	1 005	991	1019
Výrezy III. D tr. akosti	880	866	865	905	876	856	1025	851	858	903	889	914	891
smrek	891	874	885	917	893	881	881	871	875	921	915	938	895
borovica	804	822	829	831	833	818	818	797	806	820	833	836	821
Výrezy IV. tr. ak. – pre výr. drevoviny	898	915	923	915	908	876	859	918	896	895	877	894	898
Drevo V. tr. akosti – pre výr. buničiny	632	650	659	671	650	652	638	650	647	659	656	647	651
smrek	640	649	657	668	654	647	641	655	651	664	666	661	654
borovica	635	633	657	623	630	615	619	638	633	638	643	636	633
Drevo VI. tr. ak. – palivové drevo	331	342	334	339	347	328	334	352	352	358	365	378	347

Použitá literatúra: Spravodaj VVÚD Praha, Euwid Holz, Holz-Zentralblatt, Holz-Kurier



SPRAVODAJCA Národného lesníckeho centra

Národné lesnícke centrum – odd. informačných systémov a trhového spravodajstva - **INFORMAČNÝ LIST**

Rakúsko

Ceny dreva (€/plm)	december 2004	január 2005	február 2005	marec 2005	april 2005	máj 2005	jún 2005	júl 2005	august 2005	september 2005	október 2005	november 2005	december 2005
	Výrezy, priem. drevo smrek/jedľa, buk, dub												
Burgundsko, FMO													
Smrek/jedľa AB, 1b	53,0-57,0	53,0 - 57,0	54,0 - 58,0	54,0-58,0	54,0 - 58,0	54,0 - 58,0	54,0 - 58,0	54,0 - 58,0	54,0 - 58,0	54,0 - 58,0	54,0 - 60,0	54,0 - 60,0	54,0 - 60,0
Smrek/jedľa AB/C, 2b	64,0-68,0	64,0 - 68,0	64,0 - 68,0	64,0-70,0	64,0 - 70,0	64,0 - 70,0	64,0 - 70,0	64,0 - 70,0	64,0 - 70,0	64,0 - 70,0	67,0 - 71,0	67,0 - 71,0	67,0 - 71,0
Korutany, smrek/jedľa AB, 2a+, FMO													
Horné Korutany	68,5-73,5	69,5 - 73,5	69,5 - 73,5	69,0-73,0	69,0 - 72,5	69,0 - 72,5	69,0 - 72,5	69,0 - 72,5	69,0 - 72,5	70,0 - 74,0	70,5 - 74,5	70,5 - 74,5	71,0 - 75,0
Stredné Korutany	68,5-73,5	69,5 - 73,5	69,5 - 73,5	69,0-73,0	69,0 - 72,5	69,0 - 72,5	69,0 - 72,5	69,0 - 72,5	69,0 - 72,5	70,0 - 74,0	70,5 - 74,5	70,5 - 74,5	71,0 - 75,0
Dolné Korutany	68,0-72,0	69,0 - 72,0	69,0 - 72,0	68,5 - 72,0	68,5 - 71,5	68,5 - 71,5	68,5 - 71,5	68,5 - 71,5	68,5 - 71,5	69,5 - 73,5	70,0 - 74,5	70,0 - 74,5	70,5 - 74,5
Dolné Rakúsko, FMO													
Smrek/jedľa AB/C, 2b, dlhé drevo	68,0-73,0	70,0 - 75,0	72,0 - 75,0	72,0 - 75,0	72,0 - 75,0	72,0 - 75,0	72,0 - 75,0	72,0 - 75,0	72,0 - 75,0	72,0 - 75,0	73,0 - 76,0	73,0 - 76,0	73,0 - 76,0
Smrek/jedľa AB/C, 3a, dlhé drevo	70,0-75,0	71,0 - 76,0	73,0 - 76,0	73,0 - 76,0	73,0 - 76,0	73,0 - 76,0	73,0 - 76,0	73,0 - 76,0	73,0 - 76,0	73,0 - 76,0	74,0 - 77,0	74,0 - 77,0	74,0 - 77,0
Smrek/jedľa AB, 1b, kmeňové výrezy	55,0-60,0	55,0 - 60,0	55,0 - 60,0	55,0 - 60,0	55,0 - 60,0	55,0 - 60,0	55,0 - 60,0	55,0 - 60,0	55,0 - 60,0	55,0 - 60,0	57,0 - 61,0	57,0 - 61,0	57,0 - 61,0
Smrek/jedľa AB, 2a, kmeňové výrezy	66,0-70,0	67,0 - 71,0	67,0 - 71,0	66,0 - 70,0	66,0 - 70,0	66,0 - 70,0	66,0 - 70,0	66,0 - 70,0	66,0 - 70,0	66,0 - 70,0	67,0 - 71,0	67,0 - 71,0	67,0 - 71,0
Smrek/jedľa AB, 2b, kmeňové výrezy	67,0-71,0	68,0 - 72,0	68,0 - 72,0	67,1 - 71,0	67,1 - 71,0	67,0 - 71,0	67,0 - 71,0	67,0 - 71,0	67,0 - 71,0	67,0 - 71,0	67,0 - 72,0	68,0 - 71,0	71,0 - 72,0
Smrek/jedľa AB, 3a, kmeňové výrezy	68,0-72,0	68,0 - 72,0	68,0 - 72,0	68,0 - 72,0	68,0 - 72,0	68,0 - 72,0	68,0 - 72,0	68,0 - 72,0	68,0 - 72,0	68,0 - 72,0	68,0 - 72,0	68,0 - 72,0	71,0 - 72,0
Zrážka na kvalitu C	9,0 - 11,0	8,0 - 10,0	8,0 - 10,0	8,0 - 10,0	8,0 - 10,0	8,0 - 10,0	8,0 - 10,0	8,0 - 10,0	8,0 - 10,0	8,0 - 10,0	8,0 - 10,0	8,0 - 10,0	8,0 - 10,0
Buk, AfB, 3a+	75,0 - 150,0	75,0 - 150,0	75,0 - 150,0	x	x	x	x	x	x	x	80,0 - 170,0	80,0 - 170,0	80,0 - 170,0
Buk, C, 3a+	40,0 - 50,0	40,0 - 50,0	40,0 - 50,0	x	x	x	x	x	x	x	40,0 - 50,0	40,0 - 50,0	40,0 - 50,0
Dub, AfB, 3a+	130,0 - 250,0	130,0 - 250,0	130,0 - 250,0	x	x	x	x	x	x	x	130,0 - 250,0	130,0 - 250,0	130,0 - 250,0
Dub, C, 3a+	70,0 - 120,0	70,0 - 120,0	70,0 - 120,0	x	x	x	x	x	x	x	70,0 - 120,0	70,0 - 120,0	70,0 - 120,0
Buk, viáknina, AMM	40,0 - 41,4	40,0 - 41,4	40,0 - 41,4	40,0 - 41,4	40,0 - 41,4	40,0 - 41,4	42,0 - 46,0	42,0 - 46,0	42,0 - 46,0	42,0 - 46,0	42,3 - 43,7	23,0 - 25,0	23,0 - 24,5
Buk, viáknina, FMO	29,1 - 29,8	29,1 - 29,8	29,1 - 29,8	29,1 - 29,8	29,1 - 29,8	29,1 - 29,8	29,8 - 32,6	29,8 - 32,6	29,8 - 32,6	29,8 - 32,6	30,0 - 32,5	40,0 - 41,4	40,0 - 41,4

