



# INFORMAČNÝ LIST

4/2023

SPRAVODAJCA  
NÁRODNÉHO  
LESNÍCKEHO  
CENTRA



## VÝVOJ PRIEMERNÝCH CIEN SORTIMENTOV A DODÁVOK SUROVÉHO DREVA ZA 4. ŠTVRŤROK 2023

Štátne organizácie lesného hospodárstva dodali vo 4. štvrťroku 2023 pre vlastnú spotrebu, na tuzemský a zahraničný trh spolu 886 213 m<sup>3</sup> surového dreva z toho 471 802 m<sup>3</sup> ihličnatého a 414 411 m<sup>3</sup> listnatého dreva. V porovnaní so 4. štvrťrokom 2022 v štátnych lesoch vzrástli dodávky surového ihličnatého dreva o 54 988 m<sup>3</sup> (13,19%) a dodávky surového listnatého dreva klesli o 76 288 m<sup>3</sup> (-15,55%).

Z celkovej produkcie surového dreva predali štátne lesy na domácom trhu 95,29%, z toho 53% ihličnatého a 47% listnatého dreva. Do zahraničia vyviezli 4,56% surového dreva, vlastná spotreba tvorila 0,16%.

Vo vybraných subjektoch neštátnych lesov v porovnaní so 4. štvrťrokom 2023 dodávky ihličnatého dreva vzrástli o 7,92%, pri listnatom dreve klesli o -15,33%.

V **tabuľke č. 1** je uvedený prehľad o priemerných cenách a percentuálne zastúpenie jednotlivých sortimentov surového dreva za 4. štvrťrok 2023 v štátnych lesoch a vo vybraných subjektoch neštátnych lesov.

V štátnych lesoch sa vo 4. štvrťroku 2023 najviac obchodovalo s týmito sortimentami ihličnatého dreva: výrezy III.C triedy akosti (46,59%), vlákňinové drevo (27,42%) a výrezy III.B triedy akosti (11,49%). Pri listnatom dreve to boli vlákňinové drevo (72,40%) a výrezy III.C triedy akosti (10,96%).

V neštátnych lesoch boli v dodávkach ihličnatého surového dreva najviac zastúpené ihličnaté vlákňinové drevo (25,02%), surové kmene (20,11%) a výrezy III.C triedy akosti (17,48%). Z listnatých sortimentov to bolo vlákňinové drevo (71,71%).

Porovnaním s rovnakým štvrťrokom minulého roka priemerné ceny ihličnatého dreva pre tuzemsko v štátnych lesoch klesli o 22 €/m<sup>3</sup> (-26,79%), pri listnatom dreve mierne narástli o 0,19 €/m<sup>3</sup> (0,27%).

Na domácom trhu v porovnaní so 4. štvrťrokom 2022 v štátnych lesoch klesli priemerné ceny ihličnatých výrezov pre III.C triedu akosti o 27,94 €/m<sup>3</sup> (-30,32%), ihličnaté vlákňinové drevo o 8,12 €/m<sup>3</sup> (-17,18%) a III.B triedu akosti o 24,67 €/m<sup>3</sup> (-21,57%). Pri listnatých sortimentoch štátne lesy na tuzemskom trhu predávali vlákňinové drevo

lacnejšie o 0,98 €/m<sup>3</sup> (-1,56%) a pre výrezy III.C triedy akosti drahšie o 25,19 €/m<sup>3</sup> (33,88%).

Vo vybraných subjektoch neštátnych lesov priemerné tuzemské ceny oproti 4. štvrťroku 2022 klesli pre ihličnaté drevo o 19,92 €/m<sup>3</sup> (-24,24%) a pre listnaté drevo o 9,50 €/m<sup>3</sup> (-11,75%).

Priemerné tuzemské ceny v neštátnych lesoch medziročne klesli pri ihličnatej vlákňine o 15,14€/m<sup>3</sup> (-26,90%), pri ihličnatých surových kmeňoch o 37 €/m<sup>3</sup> (-35,04%) a rovnako aj pri ihličnatých výrezoch III.C triedy akosti o 19,29 €/m<sup>3</sup> (-22,51%). Listnaté vlákňinové drevo predávali o 17,28 €/m<sup>3</sup> (-22,27%) lacnejšie.

Priemerné vývozné ceny ihličnatého dreva v štátnych lesoch vo 4. štvrťroku 2023 v porovnaní s rovnakým obdobím roku 2022 boli nižšie o 38,94 €/m<sup>3</sup> (-40,60%) a pri listnatom dreve o 10,75 €/m<sup>3</sup> (-11,24%).

V neštátnych lesoch v porovnaní so 4. štvrťrokom 2022 vývozné ceny ihličnatého dreva stúpili o 9,91 €/m<sup>3</sup> (20,11%) a pri listnatom dreve klesli o 12,79 €/m<sup>3</sup> (-14,81%).

Priemerné vývozné ceny ihličnatého a listnatého dreva v porovnaní s priemernými tuzemskými cenami boli v štátnych lesoch vyššie pre ihličnaté drevo o 3,14 €/m<sup>3</sup> (5,51%), pre listnaté drevo nižšie o 13,97 €/m<sup>3</sup> (-16,46%). Vybrané subjekty neštátnych lesov predávali ihličnaté drevo na zahraničných trhoch drahšie o 3,06 €/m<sup>3</sup> (5,17%) ako na tuzemskom trhu, listnaté drevo lacnejšie o 2,24 €/m<sup>3</sup> (-3,05%) ako na tuzemskom trhu.

Index priemerných cien sortimentov surového dreva na vývoz a pre tuzemsko za 4. štvrťrok 2023 uvádzame v **tabuľke č. 1**.

Pri porovnaní cien s 3. štvrťrokom 2023 priemerné tuzemské ceny v štátnych lesoch zaznamenali pokles pre surové ihličnaté drevo o 1,19 €/m<sup>3</sup> (-1,94%), pre listnaté drevo to bolo o 0,75 €/m<sup>3</sup> (-1,05%). Vývozné ceny ihličnatého dreva v štátnych lesoch vzrástli o 11,06 €/m<sup>3</sup> (24,09%) a pri listnatom dreve o 7,11 €/m<sup>3</sup> (9,15%). Vývoj priemerných tuzemských cien v štátnych lesoch uvádza **Graf č. 1**.

Pre vybrané subjekty neštátnych lesov v porovnaní s predchádzajúcim štvrťrokom



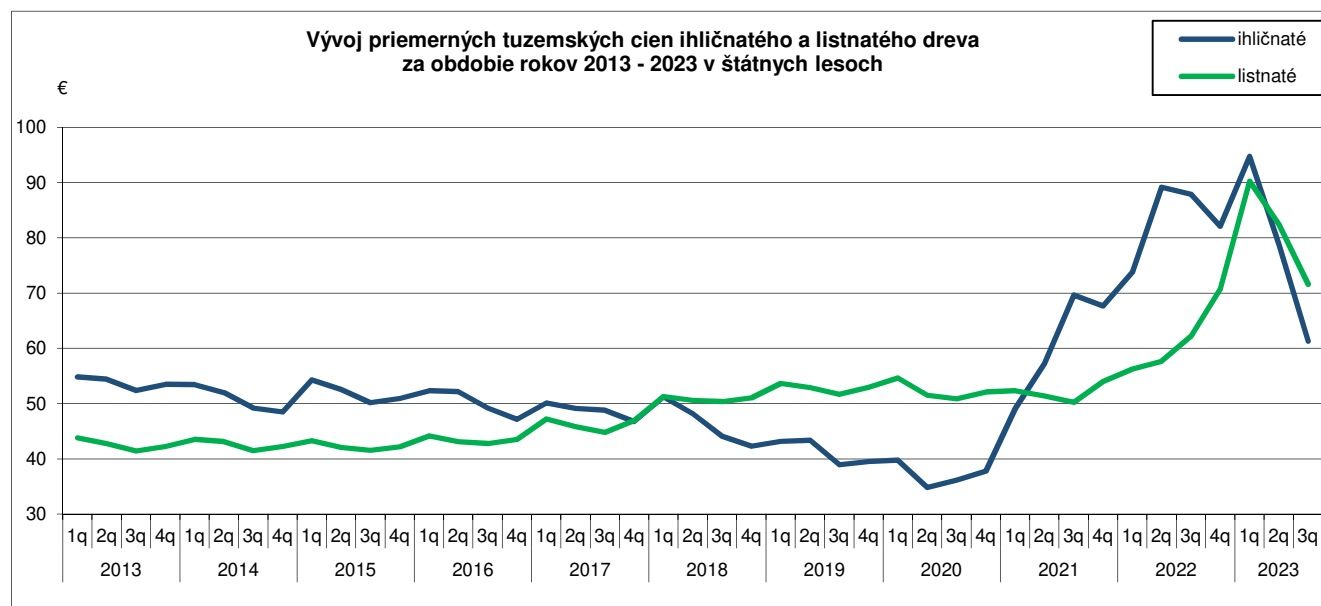
tuzemské ceny surového ihličnatého dreva klesli o 0,66 €/m<sup>3</sup> (-1,05%) a surového listnatého dreva vzrástli o 4,44 €/m<sup>3</sup> (6,64%). Vývoznú cenu ihličnatého dreva klesli o 2,79 €/m<sup>3</sup> (-4,50%) a pri listnatom dreve vzrástli o 8,82 €/m<sup>3</sup> (13,62%). Vývoj priemerných tuzemských cien v neštátnych lesoch uvádza **graf č. 2**.

dreva po oblastiach Slovenska v sektore štátnych lesov a vo vybraných subjektoch neštátnych lesov uvádzame v **tabuľke č. 2**.

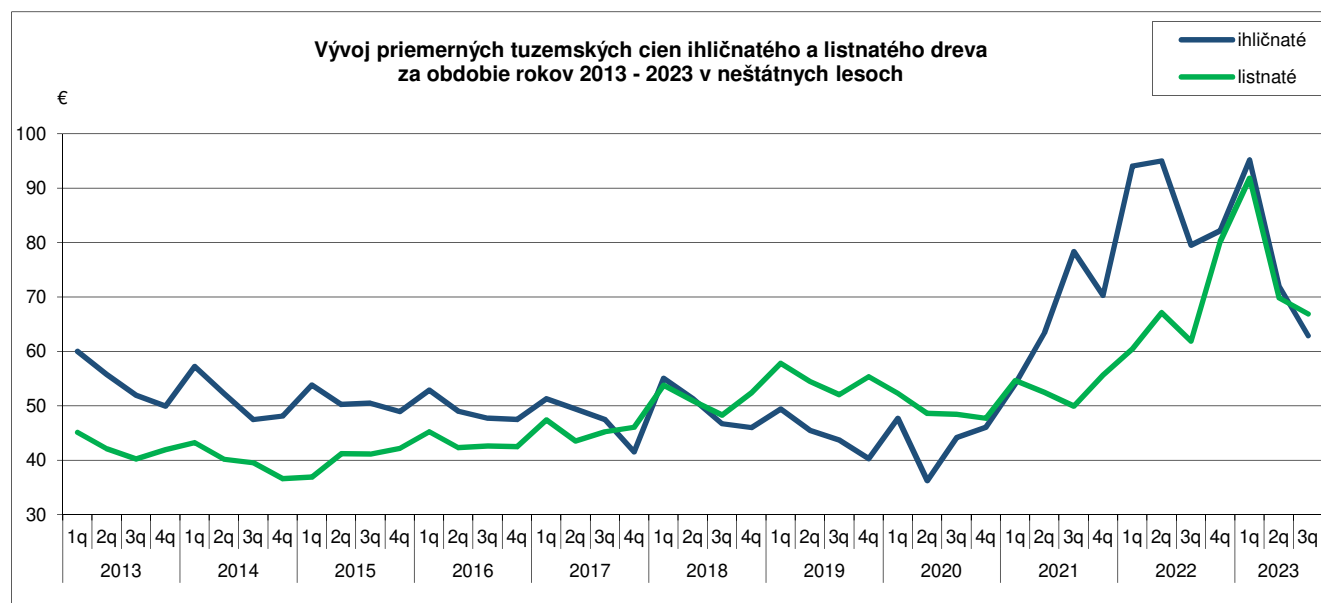
Informačným zdrojom pre sledovanie vývoja dodávok dreva v lesníctve je štvrťročný štatistický výkaz **Les (MPRV SR) 2-04**.

Priemerné tuzemské a vývozné ceny ihličnatých a listnatých sortimentov surového

Graf č. 1



Graf č. 2





Prehľad priemernej ceny a percentuálneho zastúpenia sortimentov surového dreva za 4. štvrt'rok 2023 (bez DPH, lokalita expedičný sklad)

Tab. č. 1

Sortiment	Štátne organizácie			Neštátne subjekty			Štátne organizácie		Neštátne subjekty			
	Tuzemsko	Vývoz	Index	Tuzemsko	Vývoz	Index	Dodávky celkom		Dodávky celkom			
	Priemerná cena v € / m <sup>3</sup>		Vývoz tuzemsko	Priemerná cena v € / m <sup>3</sup>		Vývoz tuzemsko	m <sup>3</sup>	%	m <sup>3</sup>	%		
Ihličnaté drevo	Surové kmene	68,88	71,56	1,04	68,58	71,59	1,04	4 069	0,86	14 843	20,11	
	Výrezy I. trieda akosti	209,06	-	-	62,76	-	-	113	0,02	473	0,64	
	Výrezy II. trieda akosti	160,08	-	-	114,90	-	-	54	0,01	150	0,20	
	Výrezy III. A trieda akosti	93,67	69,55	0,74	81,02	77,36	0,95	29 105	6,17	8 673	11,75	
	Výrezy III. B trieda akosti	89,68	91,53	1,02	84,06	45,23	0,54	54 224	11,49	11 125	15,07	
	Výrezy III. C trieda akosti	64,20	65,05	1,01	66,40	68,74	1,04	219 798	46,59	12 903	17,48	
	Drevovina (brúsne drevo)	-	-	-	-	-	-	-	-	-	-	-
	Banské výrezy	64,01	-	-	-	-	-	233	0,05	-	-	
	Žrdovina	39,61	35,98	0,91	51,09	-	-	4 282	0,91	20	0,03	
	Vlákninové drevo	39,15	47,78	1,22	41,15	40,83	0,99	129 355	27,42	18 465	25,02	
	Palivové drevo	29,66	-	-	35,48	-	-	14 589	3,09	5 661	7,67	
	Surové drevo spolu	61,23	56,97	0,93	62,67	60,75	0,97	455 822	96,61	72 313	97,97	
	Drevo na energetické účely	10,31	-	-	-	-	-	7 397	1,57	-	-	
	Drevo na pni	46,81	-	-	40,53	42,60	1,05	8 583	1,82	1 497	2,03	
Ihličnaté drevo spolu	60,11	56,97	0,95	62,25	59,19	0,95	471 802	100,00	73 810	100,00		
Listnaté drevo	Surové kmene	-	-	-	59,13	-	-	-	-	619	1,28	
	Výrezy I. trieda akosti	806,06	758,61	0,94	349,97	710,24	2,03	329	0,08	78	0,16	
	Výrezy II. trieda akosti	215,51	403,01	1,87	177,19	219,91	1,24	1 522	0,37	470	0,97	
	Výrezy III. A trieda akosti	137,80	209,48	1,52	146,45	133,04	0,91	13 834	3,34	2 024	4,19	
	Výrezy III. B trieda akosti	112,11	94,88	0,85	110,89	101,54	0,92	23 433	5,65	3 529	7,31	
	Výrezy III. C trieda akosti	99,55	106,91	1,07	103,61	78,14	0,75	45 438	10,96	3 317	6,87	
	Banské výrezy	81,28	-	-	-	-	-	215	0,05	-	-	
	Žrdovina	65,18	-	-	-	-	-	161	0,04	-	-	
	Vlákninové drevo	61,72	64,54	1,05	60,32	60,25	1,00	300 015	72,40	34 622	71,71	
	Palivové drevo	58,44	-	-	66,62	60,00	0,90	18 077	4,36	3 010	6,23	
	Surové drevo spolu	72,43	84,85	1,17	72,04	73,87	1,03	403 024	97,25	47 669	98,73	
	Drevo na energetické účely	17,89	-	-	-	-	-	11 387	2,75	-	-	
	Drevo na pni	-	-	-	19,08	34,94	1,83	-	-	611	1,27	
	Listnaté drevo spolu	70,88	84,85	1,20	71,32	73,56	1,03	414 411	100,00	48 280	100,00	

Zdroj: Les (MPRV SR) 2-04 Spracoval: NLC Zvolen



**Priemerné ceny dodávok sortimentov surového dreva po oblastiach  
v sektore štátnych lesov a neštátnych lesov za 4. štvrt'rok 2023 (bez DPH, lokalita expedičný sklad)**

**20. modul Ihličnaté sortimenty**

Tab.č. 2

Sortiment			Tuzemsko				Vývoz				Tuzemsko	Vývoz	
			Oblasť								Neštátne subjekty		
			Západ	Stred	Východ	Slovensko	Západ	Stred	Východ	Slovensko			
			Priemerná cena v € / m <sup>3</sup>										
SORTIMENTY SUROVÉHO DREVA	Surové ihličnaté kmene		1	-	68,88	-	68,88	-	71,56	-	71,56	68,58	71,59
	Výrezy kvalit. triedy I.	SM, JD	2	-	-	-	-	-	-	-	-	62,00	-
		BO	3	-	-	-	-	-	-	-	-	64,00	-
		SC	4	-	187,02	210,52	209,06	-	-	-	-	-	-
		Ostatné ihličnaté	5	-	-	-	-	-	-	-	-	-	-
		Spolu = r. (2 až 5)	6	-	187,02	210,52	209,06	-	-	-	-	62,76	-
	Výrezy kvalit. triedy II.	SM, JD	7	-	120,32	-	120,32	-	-	-	-	109,73	-
		BO	8	-	-	113,65	113,65	-	-	-	-	-	-
		SC	9	309,50	158,17	167,44	190,45	-	-	-	-	165,14	-
		Ostatné ihličnaté	10	-	-	-	-	-	-	-	-	-	-
		Spolu = r. (7 až 10)	11	309,50	137,02	152,07	160,08	-	-	-	-	114,90	-
	Výrezy kvalit. triedy III A.	SM, JD	12	94,34	94,24	89,42	94,08	-	69,56	-	69,56	80,36	-
		BO	13	59,21	66,77	67,51	64,81	-	-	69,29	69,29	66,28	77,36
		SC	14	131,46	130,62	129,42	130,57	-	-	-	-	127,57	-
		Ostatné ihličnaté	15	-	-	-	-	-	-	-	-	82,29	-
		Spolu = r. (12 až 15)	16	84,86	94,39	83,67	93,67	-	69,56	69,29	69,55	81,02	77,36
	Výrezy kvalit. triedy III B.	SM, JD	17	90,27	91,11	85,50	90,80	-	95,84	-	95,84	84,08	38,81
		BO	18	62,76	60,11	62,16	61,46	-	90,33	63,00	86,21	69,30	72,14
		SC	19	112,64	115,81	115,10	114,65	-	-	-	-	122,54	-
		Ostatné ihličnaté	20	-	-	-	-	-	-	-	-	-	-
		Spolu = r. (17 až 20)	21	87,14	90,60	79,55	89,68	-	93,59	63,00	91,53	84,06	45,23
	Výrezy kvalit. triedy III C.	SM, JD	22	65,51	65,01	65,62	65,05	-	65,74	53,32	65,11	66,46	-
		BO	23	53,22	53,08	53,27	53,17	-	55,17	58,39	56,28	57,14	68,74
		SC	24	97,52	86,75	96,24	91,57	-	65,80	-	65,80	96,15	-
		Ostatné ihličnaté	25	-	-	-	-	-	-	-	-	107,95	-
		Spolu = r. (22 až 25)	26	60,18	64,66	62,92	64,20	-	65,68	53,62	65,05	66,40	68,74
	Drevovina (brúsne drevo)		27	-	-	-	-	-	-	-	-	-	-
	Banské výrezy		28	-	64,01	-	64,01	-	-	-	-	-	-
	Žrdovina		29	41,85	37,78	-	39,61	-	35,98	-	35,98	51,09	-
	Vlákninové drevo	SM, JD	30	41,60	37,93	41,58	38,47	47,98	48,30	-	48,29	41,33	40,83
		BO	31	41,92	40,57	41,94	41,24	-	38,63	-	38,63	36,23	-
		SC	32	41,90	40,52	41,21	41,22	-	45,77	-	45,77	39,98	-
		Ostatné ihličnaté	33	-	-	-	-	-	-	-	-	33,13	-
		Spolu = r. (30 až 33)	34	41,82	38,35	41,62	39,15	47,98	47,78	-	47,78	41,15	40,83
	Palivové drevo		35	33,51	28,25	34,99	29,66	-	-	-	-	35,48	-
	SUROVÉ DREVO SPOLU		36	52,82	62,51	57,17	61,23	47,98	57,10	55,18	56,97	62,67	60,75
	Drevo na energetické účely		37	22,86	7,38	35,14	10,31	-	-	-	-	-	-
	Drevo na pni	SM, JD	38	-	46,81	-	46,81	-	-	-	-	40,53	42,60
		BO	39	-	-	-	-	-	-	-	-	-	-
		SC	40	-	-	-	-	-	-	-	-	-	-
		Ostatné ihličnaté	41	-	-	-	-	-	-	-	-	-	-
		Spolu = r. (38 až 41)	42	-	46,81	-	46,81	-	-	-	-	40,53	42,60
	IHLIČNATÉ DREVO SPOLU r. (36+37+42)		43	52,43	61,23	56,76	60,11	47,98	57,10	55,18	56,97	62,25	59,19



21. modul Listnaté sortimenty

Sortiment			Tuzemsko				Vývoz				Tuzemsko	Vývoz	
			Oblasť								Neštátne subjekty		
			Západ	Stred	Východ	Slovensko	Západ	Stred	Východ	Slovensko			
			Priemerná cena v € / m <sup>3</sup>										
Surové listnaté kmene		1	-	-	-	-	-	-	-	-	-	59,13	-
Výrezy kvalitatívnej triedy I.	DB	2	781,97	885,18	924,20	900,05	981,64	858,19	682,15	771,26	586,13	844,40	
	BK	3	-	-	-	-	-	-	-	-	121,77	-	
	JS	4	-	-	259,91	259,91	-	-	-	-	-	-	
	JH	5	599,67	1 029,4	818,31	816,42	-	-	554,84	554,84	11042,5	441,94	
	TD, OS, VR	6	-	-	-	-	-	-	-	-	-	-	
	HB	7	-	-	-	-	-	-	-	-	-	-	
	BR	8	-	-	-	-	-	-	-	-	-	-	
	Ostatné listnaté	9	-	189,37	250,28	219,82	-	-	342,65	342,65	143,34	-	
	Spolu = r. (2 až 9)	10	727,28	877,19	753,70	806,06	981,64	858,19	666,05	758,61	349,97	710,24	
Výrezy kvalitatívnej triedy II.	DB	11	565,38	578,71	481,47	505,64	562,79	599,07	570,09	581,41	293,38	473,14	
	BK	12	159,89	126,08	143,23	139,25	-	-	148,22	148,22	120,49	137,37	
	JS	13	259,81	219,93	245,96	243,78	-	-	233,60	233,60	241,08	-	
	JH	14	268,80	123,12	299,85	269,60	231,24	416,23	287,53	327,75	233,99	-	
	TD, OS, VR	15	-	-	-	-	-	-	-	-	-	-	
	HB	16	-	-	-	-	-	-	-	-	-	-	
	BR	17	-	-	-	-	-	-	-	-	-	-	
	Ostatné listnaté	18	-	111,51	474,35	353,40	-	-	339,00	339,00	132,37	-	
	Spolu = r. (11 až 18)	19	238,53	170,46	235,80	215,51	556,53	595,59	285,35	403,01	177,19	219,91	
Výrezy kvalitatívnej triedy III A.	CER	20	87,59	87,34	-	87,55	-	-	-	-	-	-	
	DB	21	393,41	418,51	383,27	396,90	334,82	420,47	500,87	373,21	324,57	342,93	
	BK	22	117,46	118,47	117,93	117,89	-	111,85	124,15	123,81	106,87	11,40	
	JS	23	162,94	145,68	138,36	147,12	462,75	-	-	462,75	130,29	-	
	JH	24	212,93	176,79	159,66	194,21	-	210,59	-	210,59	170,12	-	
	TD, OS, VR	25	75,43	105,00	68,54	75,42	76,99	-	-	76,99	-	-	
	HB	26	92,35	101,76	98,51	95,23	-	-	92,03	92,03	94,90	-	
	BR	27	-	-	91,91	91,91	-	-	-	-	77,50	-	
	Ostatné listnaté	28	108,61	82,37	114,06	105,48	-	-	-	-	53,38	-	
Spolu = r. (20 až 28)	29	131,68	148,05	137,82	137,80	296,56	370,78	139,88	209,48	146,45	133,04		
Výrezy kvalitatívnej triedy III B.	CER	30	85,21	83,03	-	84,34	-	-	-	-	-	-	
	DB	31	286,54	272,77	268,15	276,06	164,43	278,42	312,00	171,32	255,03	161,05	
	BK	32	100,26	92,94	100,16	98,26	-	81,99	102,73	90,57	93,08	100,30	
	JS	33	112,65	101,07	110,60	106,80	105,41	-	-	105,41	102,80	-	
	JH	34	130,00	120,47	128,22	123,16	158,36	-	118,89	123,83	101,02	-	
	TD, OS, VR	35	70,35	74,19	69,84	70,34	70,82	-	-	70,82	61,00	-	
	HB	36	85,20	64,70	85,85	75,48	-	-	85,22	85,22	86,32	-	
	BR	37	-	-	89,78	89,78	-	-	-	-	-	-	
	Ostatné listnaté	38	101,08	73,77	115,87	94,58	-	-	-	-	93,50	-	
Spolu = r. (30 až 38)	39	112,79	107,55	114,52	112,11	141,46	82,84	103,09	94,88	110,89	10,54		
Výrezy kvalitatívnej triedy III C.	CER	40	81,09	83,37	-	81,46	-	-	-	-	80,00	-	
	DB	41	149,06	167,48	161,81	155,85	124,23	264,00	-	124,53	156,23	139,98	
	BK	42	85,28	83,81	85,01	84,90	-	79,45	85,87	84,23	83,03	77,11	
	JS	43	95,58	92,97	91,98	93,64	-	-	-	-	95,47	-	
	JH	44	93,42	94,95	95,07	94,00	-	-	92,36	92,36	99,64	-	
	TD, OS, VR	45	65,48	70,59	65,45	65,49	-	60,25	-	60,25	67,25	-	
	HB	46	83,01	76,75	84,43	80,74	-	-	83,19	83,19	-	-	
	BR	47	-	-	86,90	86,90	-	-	-	-	-	-	
	Ostatné listnaté	48	87,61	74,32	90,50	84,99	-	-	-	-	88,70	-	
Spolu = r. (40 až 48)	49	98,63	100,63	100,45	99,55	124,23	81,08	86,15	106,91	103,61	78,14		
Banské výrezy		50	81,28	-	-	81,28	-	-	-	-	-	-	
Žrdovina		51	65,18	-	-	65,18	-	-	-	-	-	-	



Sortiment			Tuzemsko				Vývoz				Tuzemsko	Vývoz	
			Oblasť								Neštátne subjekty		
			Západ	Stred	Východ	Slovensko	Západ	Stred	Východ	Slovensko			
Priemerná cena v € / m <sup>3</sup>													
SORTIMENTY SUROVÉHO DREVA	Vlákninové drevo netriedené listnaté	CER	52	62,88	62,22	-	62,73	-	-	-	-	58,18	-
		DB	53	62,92	63,15	62,15	62,84	-	-	-	-	55,77	59,41
		BK	54	62,88	65,32	61,96	63,00	63,96	65,69	64,00	64,54	60,68	60,34
		JS	55	62,81	64,58	62,08	62,89	-	68,90	-	68,90	63,13	-
		JH	56	62,96	62,22	62,15	62,53	62,93	-	76,80	64,91	64,46	-
		TD, OS, VR	57	41,73	47,77	41,97	42,30	-	-	-	-	35,46	-
		HB	58	62,91	64,00	62,01	62,96	-	-	-	-	65,24	58,82
		BR	59	62,85	62,16	62,11	62,17	-	61,10	-	61,10	55,02	-
		Ostatné listnaté	60	51,63	47,23	42,33	49,45	-	-	-	-	49,17	-
		Spolu = r. (52 až 60)	61	60,87	63,76	61,55	61,72	63,96	65,69	64,01	64,54	60,32	60,25
Palivové drevo		62	62,17	48,86	56,02	58,44	-	-	-	-	66,62	60,00	
SUROVÉ DREVO SPOLU		63	70,42	74,54	73,81	72,43	80,54	85,60	89,53	84,85	72,04	73,87	
Drevo na energetické účely		64	30,33	16,68	-	17,89	-	-	-	-	-	-	
Drevo na pni	CER	65	-	-	-	-	-	-	-	-	-	-	
	DB	66	-	-	-	-	-	-	-	-	27,26	-	
	BK	67	-	-	-	-	-	-	-	-	16,72	-	
	JS	68	-	-	-	-	-	-	-	-	-	-	
	JH	69	-	-	-	-	-	-	-	-	-	-	
	TD, OS, VR	70	-	-	-	-	-	-	-	-	-	-	
	HB	71	-	-	-	-	-	-	-	-	33,06	-	
	BR	72	-	-	-	-	-	-	-	-	-	-	
	Ostatné listnaté	73	-	-	-	-	-	-	-	-	24,57	-	
Spolu = r. (65 až 73)	74	-	-	-	-	-	-	-	-	19,08	34,94		
LISTNATÉ DREVO SPOLU		75	70,19	68,17	73,81	70,88	80,54	85,60	89,53	84,85	71,32	73,56	

22. modul - Rezivo

Rezivo ihličnaté	1	-	-	320,67	320,67	-	-	-	-	206,88	-
Rezivo listnaté	2	-	-	298,81	298,81	-	-	400,06	400,06	-	-

23. modul Lesná energetická štiepka (v € / t, sklad odberateľa)

Lesná energ. štiepka	1	-	22,85	-	22,85	-	-	-	-	7,34	-
----------------------	---	---	-------	---	-------	---	---	---	---	------	---

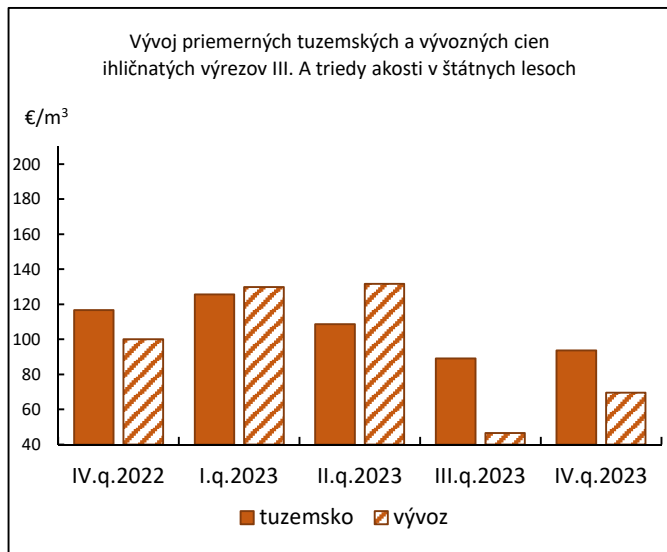
Legenda:

- Západné Slovensko:** Lesy SR, š.p. Odštepne závody - Karpaty, Podunajsko, Považie, Tribeč
- Stredné Slovensko:** Lesy SR, š.p. Odštepne závody - Gemer, Horehronie, Poľana, Sever, Tatry  
SLŠ Banská Štiavnica, ŠLP TU Zvolen, VLM  
Pliešovce, š.p.
- Východné Slovensko:** Lesy SR, š.p. Odštepne závody - Šariš, Vihorlat, Východ, Ulič  
Školské hospodárstvo Cemjata

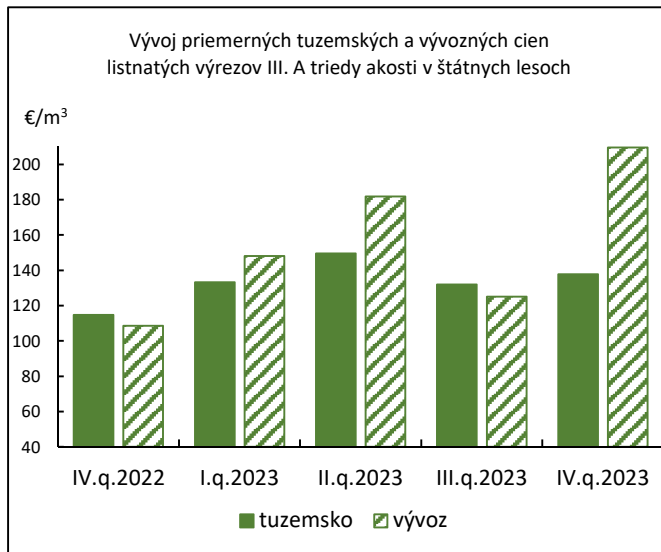
Zdroj: Les D (MP SR) 2-04 Spracoval: NLC Zvolen



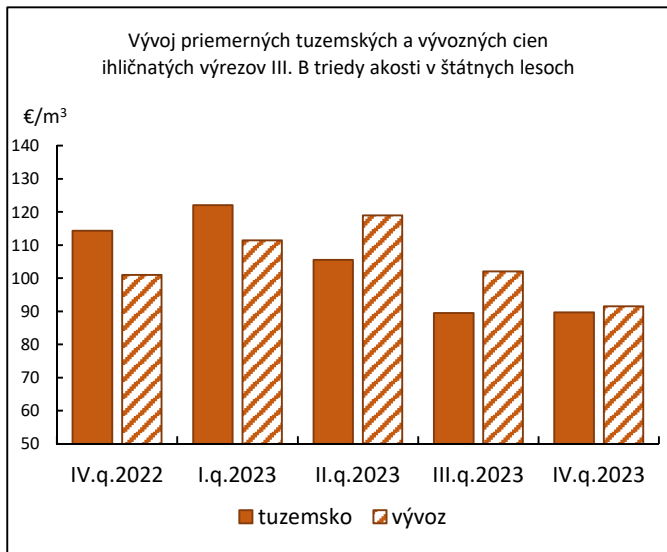
Graf č. 3



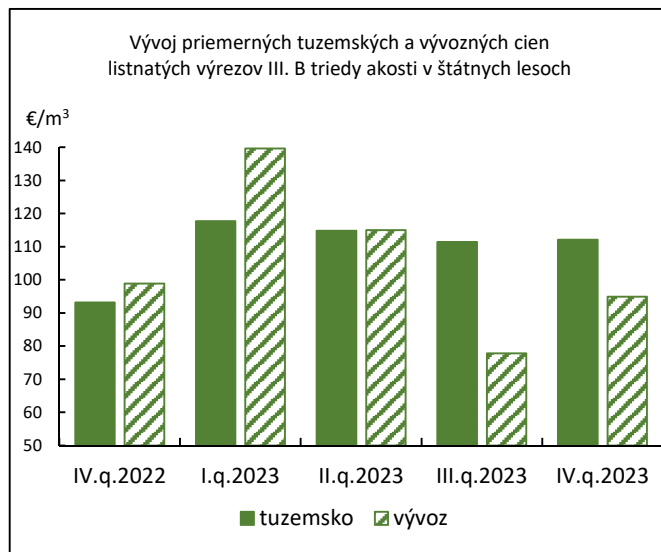
Graf č. 4



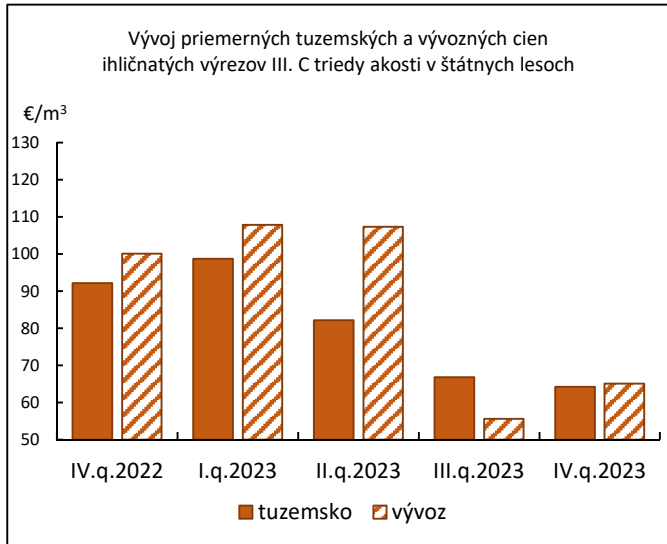
Graf č. 5



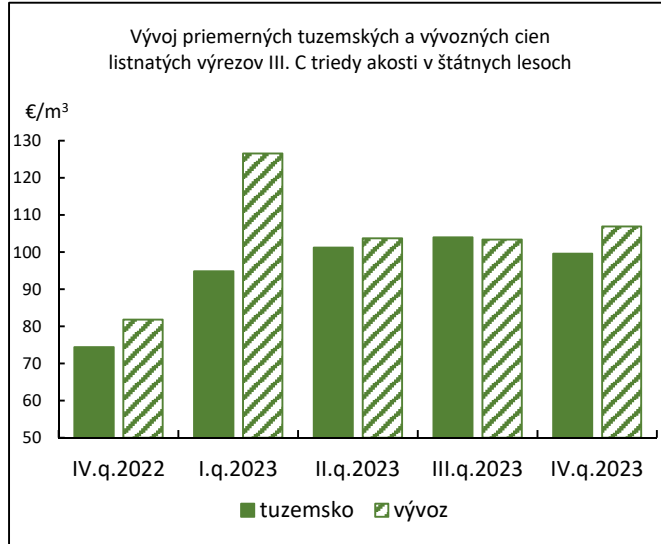
Graf č. 6



Graf č. 7

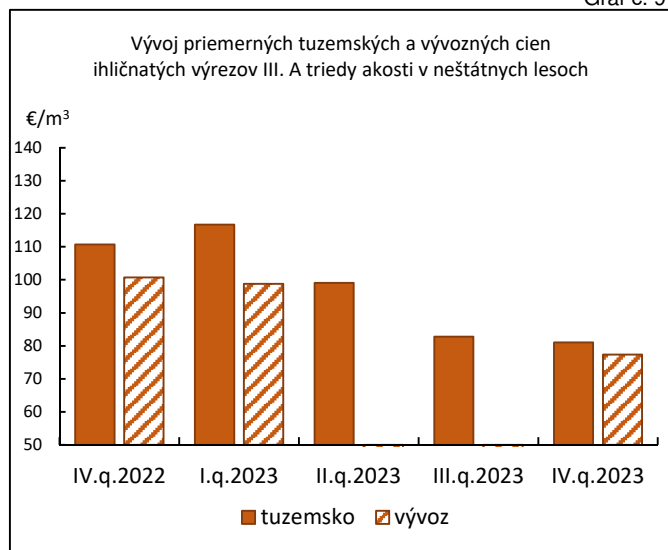


Graf č. 8

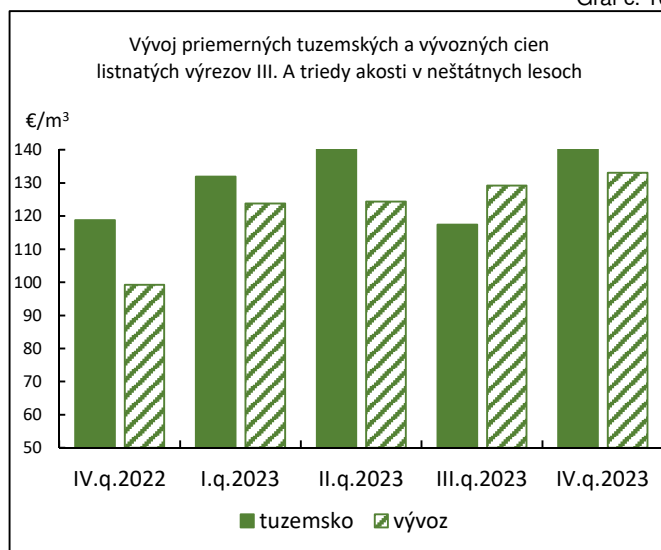




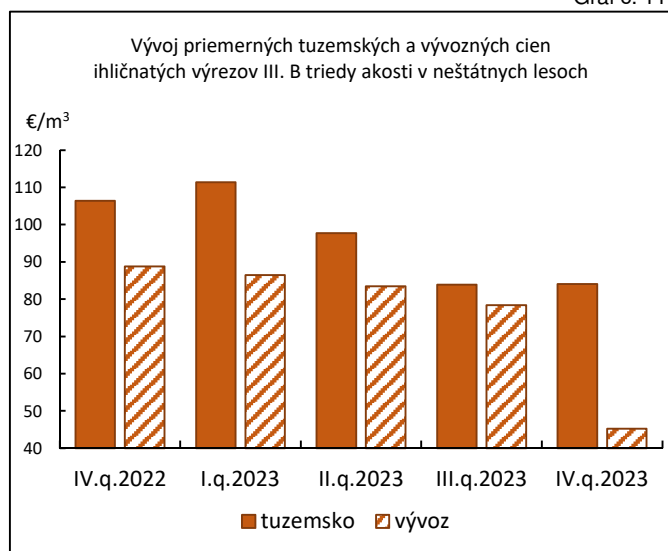
Graf č. 9



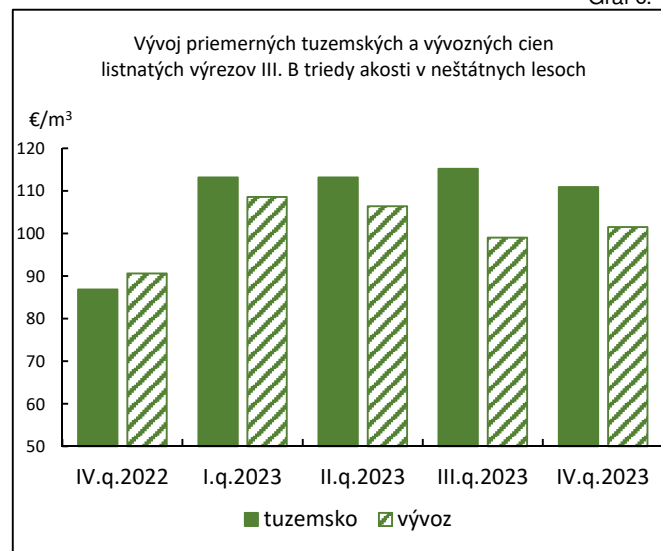
Graf č. 10



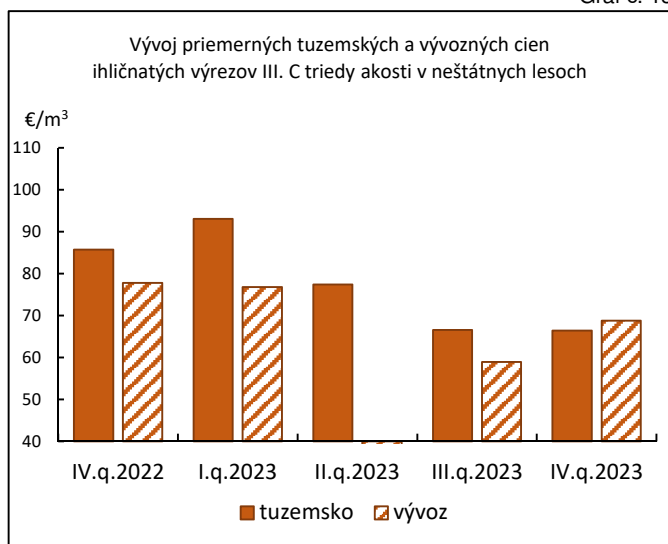
Graf č. 11



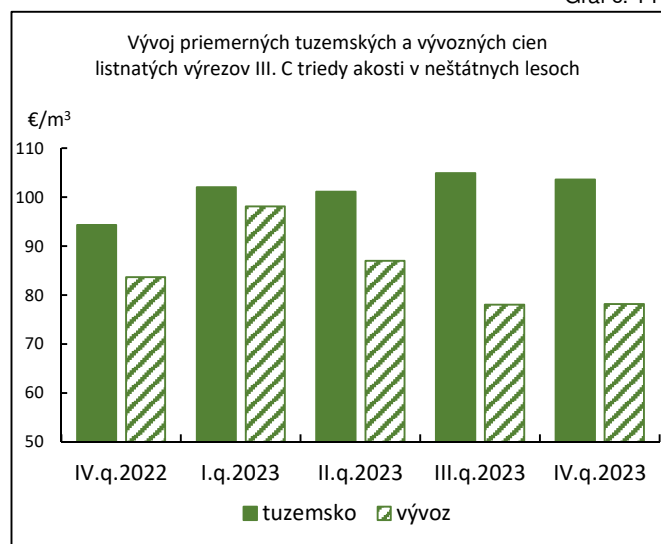
Graf č. 12



Graf č. 13

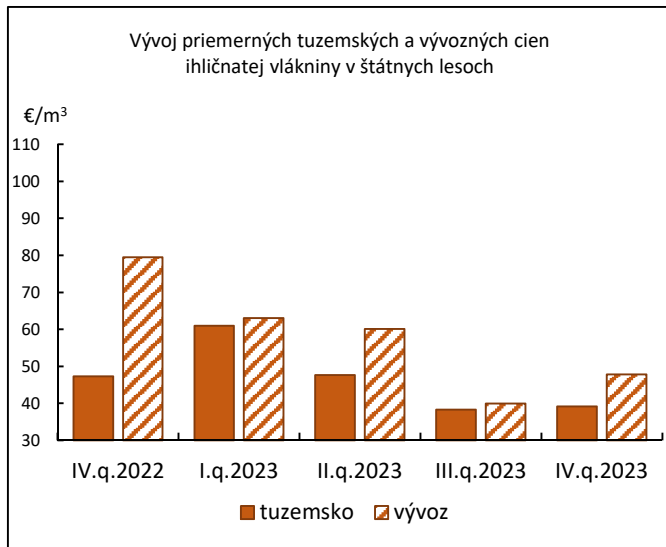


Graf č. 14

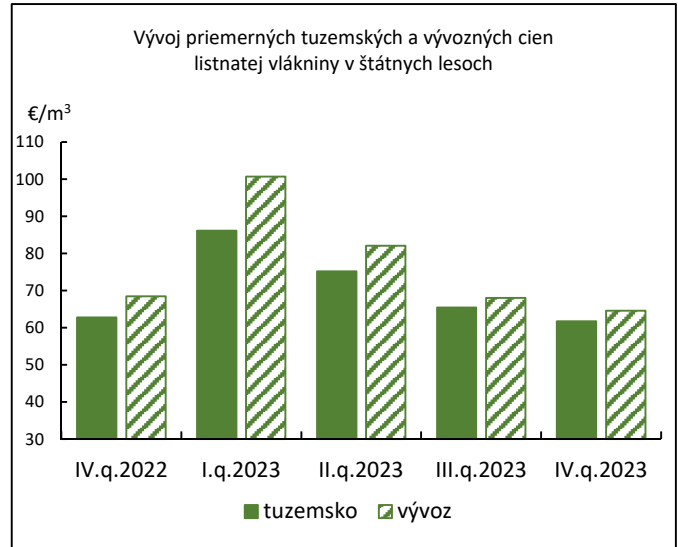




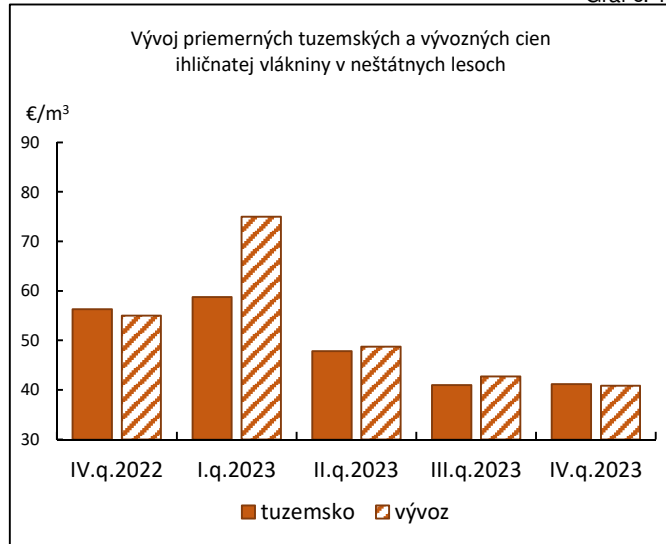
Graf č. 15



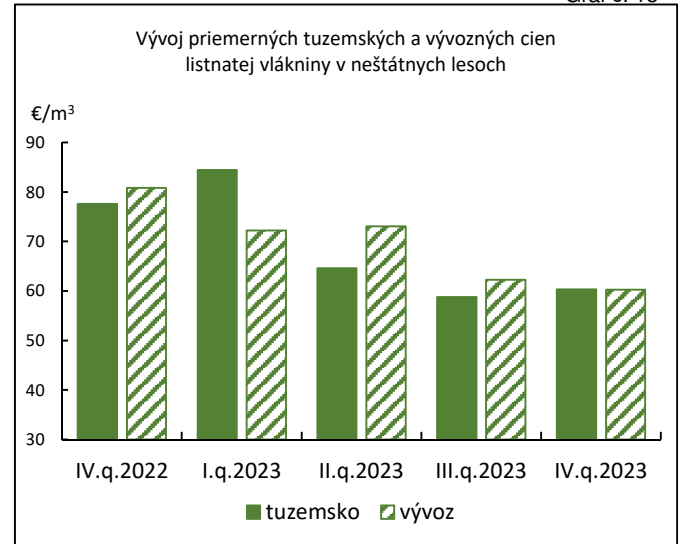
Graf č. 16



Graf č. 17



Graf č. 18





## VÝVOJ CIEN A SITUÁCIA NA TRHU S DREVOM V ROKU 2023 V ZAHRANIČÍ

### Rakúsko

#### Priemerné ceny sortimentov surového dreva v Rakúsku v septembri 2023

Tab. č.3

Sortimenty	Burgenland	Korutánsko	Dolné Rakúsko	Horné Rakúsko	Salzbursko	Štajersko	Tirolsko	Vorarlberg	Rakúsko spolu	medziročný rozdiel v %
<b>dlhé drevo FMO</b>										
smrek/jedľa, B, 1b	-	-	-	-	-	-	-	-	*	-
smrek/jedľa, B, 2b	-	-	103,00	-	-	-	-	80,00	*	-
smrek/jedľa, B, 3a	-	-	108,00	-	-	-	-	100,00	*	-
smrek/jedľa, B, Media, 2b	-	-	108,00	-	108,00	94,50	-	80,00	<b>100,10</b>	-13,0
<b>kmeňové výrezy FMO</b>										
smrek/jedľa, B, 1a	-	46,00	53,00	-	47,30	52,00	-	65,00	<b>50,90</b>	-16,0
smrek/jedľa, B, 1b	66,00	65,00	73,00	-	67,30	71,00	67,90	70,00	<b>69,60</b>	-21,8
smrek/jedľa, B, 2b	86,50	85,00	93,00	-	88,00	-	-	90,00	<b>89,00</b>	-15,8
smrek/jedľa, B, 3a	-	-	93,00	-	88,00	-	90,80	100,00	<b>91,90</b>	-14,4
smrek/jedľa, B, Media, 2b	86,50	85,00	93,00	-	88,00	92,50	88,70	90,00	<b>90,10</b>	-16,0
borovica, B, 2a+	64,00	57,50	68,00	-	-	66,50	-	65,00	<b>65,70</b>	-12,0
buk, B, 3	-	-	88,00	-	-	-	-	100,00	*	-
<b>vláknina FMO</b>										
smrek/jedľa	40,10	27,20	42,00	-	50,90	41,60	37,40	-	<b>39,10</b>	-16,1
<b>vláknina (Faserholz) FMO</b>										
smrek/jedľa	38,90	34,00	38,00	-	50,50	40,00	34,30	-	<b>38,70</b>	-13,5
borovica, B, 2a+	46,90	34,00	46,00	-	-	42,50	-	-	<b>44,70</b>	-20,0
buk dlhý	-	84,00	67,00	-	78,20	-	-	-	<b>69,40</b>	-7,6
<b>vláknina (Schleifholz) FMO</b>										
smrek/jedľa	47,20	-	45,00	-	58,50	50,50	41,70	40,00	<b>48,90</b>	-6,5
<b>palivové drevo RMM</b>										
ihličnaté	75,00	79,50	75,00	-	118,80	72,00	60,00	88,00	<b>76,20</b>	4,40
listnaté	105,00	107,50	105,00	-	137,40	102,50	85,00	131,00	<b>106,60</b>	2,50

Vysvetlivky:

Ceny sú bez DPH, franko lesná cesta  
 FMO - plm s kôrou, merané bez kôry  
 FOO - plm bez kôry, merané bez kôry

RMM - plm s kôrou, merané s kôrou  
 AMM - atro tona s kôrou, merané s kôrou  
 Zdroj: *Statistik Austria, Holtzkurier 2023*

Zdroj: *Statistic Austria timber-online.net*



**Správa o trhu s drevom v Rakúsku z októbra 2023**

Tab. č. 4

Sortiment	M. j.	Burgenland		Korutánsko		Dolné Rakúsko		Horné Rakúsko		Salzbursko		Štajersko		Tirolsko		Vorarlberg	
		od	do	od	do	od	do	od	do	od	do	od	do	od	do	od	do
<b>Dlhé drevo</b>																	
smrek/jedľa Kl. A, B, C, 2b	FMO	-	-	-	-	95,0	110,0	95,0	100,0	105,0	115,0	92,0	97,0	-	-	95,0	105,0
smrek/jedľa Kl. A, B, C, 3a	FMO	-	-	-	-	95,0	110,0	95,0	100,0	105,0	115,0	92,0	97,0	-	-	95,0	105,0
smrek/jedľa Kl. A, B, C, Media 2b	FMO	-	-	-	-	95,0	110,0	95,0	100,0	105,0	115,0	92,0	97,0	-	-	95,0	105,0
<b>Kmeňové výrezy FMO</b>																	
smrek/jedľa Kl. A, B, C, 1a	FMO	-	-	40,0	52,0	45,0	50,0	50,0	55,0	42,0	47,0	50,0	54,0	-	-	55,0	60,0
smrek/jedľa Kl. A, B, C, 1b	FMO	62,0	70,0	60,0	70,0	70,0	75,0	70,0	75,0	65,0	70,0	69,0	73,0	-	-	70,0	78,0
smrek/jedľa Kl. A, B, C, 2b	FMO	80,0	93,0	80,0	90,0	90,0	95,0	90,0	95,0	90,0	95,0	90,0	95,0	82,0	92,0	80,0	85,0
smrek/jedľa Kl. A, B, C, 3a	FMO	-	-	-	-	90,0	95,0	90,0	95,0	90,0	95,0	-	-	-	-	80,0	85,0
smrek/jedľa Kl. A, B, C, Media 2b	FMO	80,0	93,0	80,0	90,0	90,0	95,0	90,0	95,0	90,0	95,0	90,0	95,0	82,0	92,0	80,0	85,0
smrek/jedľa Braunbloche/Cx	FMO	55,0	68,0	48,0	61,0	65,0	70,0	55,0	70,0	60,0	65,0	60,0	68,0	51,0	59,0	50,0	60,0
Borovica Kl. A, B, C, 2a+	FMO	53,0	75,0	53,0	62,0	60,0	65,0	55,0	65,0	-	-	65,0	68,0	-	-	65,0	70,0
smrekovec Kl. A, B, C, 3a+	FMO	105,0	125,0	-	-	140,0	145,0	100,0	150,0	145,0	165,0	115,0	150,0	120,0	150,0	120,0	140,0
buk Kl. B 3+	FMO	-	-	-	-	100,0	120,0	-	-	-	-	-	-	-	-	90,0	100,0
<b>Vlákninové drevo</b>																	
smrek/jedľa	FMO	38,0	39,9	30,0	38,0	38,0	40,4	41,8	42,8	38,0	42,8	38,0	41,8	38,0	47,5	43,7	46,6
Borovica	FMO	45,6	47,9	30,0	38,0	45,6	48,5	50,2	51,3	45,6	51,3	42,8	45,6	-	-	-	-
smrekovec Kl. A, B, C, 3a+	FMO	37,5	40,0	30,0	38,0	50,0	53,1	-	-	50,0	56,3	38,8	40,0	-	-	-	-
buk, dlhý	FMO	-	-	-	-	67,2	70,7	62,2	63,6	56,6	63,6	-	-	-	-	63,6	70,7
Jaseň, dlhý	FMO	-	-	-	-	71,7	75,5	66,4	68,0	60,4	68,0	-	-	-	-	-	-
<b>Palivové drevo</b>																	
ihličnaté	RMM	45,1	49,4	-	-	45,1	47,5	41,8	42,8	45,1	52,3	48,5	53,2	-	-	-	-
listnaté	RMM	95,0	104,0	-	-	95,0	100,0	88,0	90,0	95,0	110,0	102,0	112,0	-	-	-	-
<b>Energetické drevo</b>																	
dlhé	AMM	-	-	57,0	77,0	100,0	110,0	80,0	95,0	80,0	90,0	-	-	75,0	100,0	90,0	100,0
štiepka	AMM	-	-	13,0	26,0	70,0	80,0	50,0	75,0	-	-	-	-	-	-	-	-
Energetické štiepané drevo - vysoká kvalita	AMM	100,0	130,0	119,0	146,0	140,0	150,0	115,0	130,0	-	-	100,0	120,0	-	-	100,0	110,0
Energetické štiepané drevo - priemerná kvalita	AMM	100,0	120,0	78,0	131,0	130,0	140,0	90,0	115,0	80,0	90,0	100,0	120,0	-	-	-	-

Vysvetlivky:

Ceny sú bez DPH, franko lesná cesta

FMO - plm s kôrou, merané bez kôry

FOO - plm bez kôry, merané bez kôry

RMM - plm s kôrou, merané s kôrou

AMM - atro tona s kôrou, merané s kôrou

Pramen: www.holzkuier.com

Zdroj: *Statistic Austria timber-online.net*

Spracovatelia dreva za obdobie od januára do októbra 2023 do Rakúska dovezli 5 506 348 plm ihličnatej guľatiny, čo predstavuje oproti minulému roku mierny pokles o -3,57%. Podrobný prehľad s výberom 10 najväčších dovozcov drevnej hmoty do Rakúska a porovnanie s rovnakým obdobím v minulom roku uvádza **tabuľka č. 5**.

#### Rakúsko - dovoz ihličnatej guľatiny v plm 23/22

Tab.č.5

krajina	I. - X. 2023	I. - X. 2022	rozdiel v %
Česko	2 197 074	2 836 075	-22,53
Nemecko	2 133 950	2 184 714	-2,32
Taliansko	601 551	300 948	99,89
Slovinsko	311 387	220 511	41,21
Slovensko	83 783	13 048	542,11
Poľsko	59 962	18 981	215,91
Švajčiarsko	56 072	61 720	-9,15
Švédsko	44 197	42 945	2,92
Maďarsko	11 486	6 076	89,04
Chorvátsko	3 375	11 810	-71,42
ostatné	3 511	13 324	-73,65
<b>Spolu</b>	<b>5 506 348</b>	<b>5 710 152</b>	<b>-3,57</b>

Zdroj: Statistik Austria, timber-online.net

#### Nemecko

Vývoz nemeckej ihličnatej guľatiny poklesol v porovnaní s novembrom 2022 o -17,15% na 7 042 346 m<sup>3</sup>. Podrobný prehľad s výberom 10 najväčších odberateľov drevnej hmoty z Nemecka a porovnanie s rovnakým obdobím v minulom roku uvádza **tabuľka č. 7**.

#### Nemecko - vývoz ihličnatej guľatiny v m<sup>3</sup>

Tab.č.7

krajina	I. - XI. 2023	I. - XI. 2022	rozdiel v %
Čína	2 193 667	2 809 321	-21,91
Rakúsko	1 984 783	2 147 983	-7,60
Belgicko	587 768	834 890	-29,60
Česko	525 909	439 790	19,58
Poľsko	400 122	555 167	-27,93
Litva	225 941	266 459	-15,21
Slovensko	195 354	99 536	96,26
Luxemburg	159 133	265 053	-39,96
Francúzsko	123 318	181 798	-32,17
Švajčiarsko	122 170	136 206	-10,30
ostatné	524 181	764 040	-31,39
<b>Spolu</b>	<b>7 042 346</b>	<b>8 500 243</b>	<b>-17,15</b>

Zdroj: Statistik Austria, timber-online.net

V rovnakom období sa z Rakúska vyviezlo 4 480 434 m<sup>3</sup> ihličnatého reziva vrátane hobľovaného dreva, čo predstavuje pokles o -8,80% oproti rovnakému obdobiu minulého roka. Podrobný prehľad s výberom 10 najväčších odberateľov drevnej hmoty z Rakúska a porovnanie s rovnakým obdobím v minulom roku uvádza **tabuľka č. 6**.

#### Rakúsko - vývoz ihličnatého reziva vrátane hobľovaného dreva v m<sup>3</sup> 23/22

Tab. č.6

krajina	I. - X. 2023	I. - X. 2022	rozdiel v %
Taliansko	2 124 808	2 377 612	-10,63
Nemecko	634 099	812 701	-21,98
Slovinsko	427 067	295 296	44,62
Chorvátsko	153 274	125 337	22,29
Japonsko	121 673	237 070	-48,68
USA	114 013	132 534	-13,97
Česko	99 727	91 455	9,04
Francúzsko	79 559	75 742	5,04
Švajčiarsko	79 364	81 415	-2,52
Maďarsko	52 834	56 519	-6,52
ostatné	594 016	627 191	-5,29
<b>Spolu</b>	<b>4 480 434</b>	<b>4 912 872</b>	<b>-8,80</b>

Zdroj: Statistik Austria, timber-online.net

Nemeckí producenti od januára do novembra 2023 vyviezli 306 358 plm guľatiny buka, medziročný pokles je -28,97%. Prehľad 10 najväčších odberateľov drevnej hmoty z Nemecka a porovnanie s rovnakým obdobím v minulom roku uvádza **tabuľka č. 8**.

#### Nemecko - vývoz guľatiny buka v plm

Tab.č.8

krajina	I. - XI. 2023	I. - XI. 2022	rozdiel v %
Čína	72 408	118 725	-39,01
USA	45 125	63 859	-29,34
Poľsko	23 311	26 907	-13,36
Mexiko	17 388	38 754	-55,13
India	15 688	15 350	2,20
Francúzsko	11 653	16 383	-28,87
Taliansko	10 273	11 065	-7,16
Rakúsko	9 643	7 236	33,26
Veľká Británia	9 616	9 502	1,20
Maroko	9 424	5 990	57,33
ostatné	81 829	117 519	-30,37
<b>Spolu</b>	<b>306 358</b>	<b>431 290</b>	<b>-28,97</b>

Zdroj: Statistik Austria, timber-online.net


# Česká republika

Priemerné ceny surového dreva pre tuzemsko za ČR vo 4. štvrťroku  
2022 ( Kč/m<sup>3</sup>)

Tab. č. 9

Sortiment		1.štvrťrok		2.štvrťrok		3.štvrťrok		4.štvrťrok		priemer za rok 2022	
		vlastníci lesa	nevlastníci lesa	vlastníci lesa	nevlastníci lesa	vlastníci lesa	nevlastníci lesa	vlastníci lesa	nevlastníci lesa	vlastníci lesa	nevlastníci lesa
Výrezy III. A/B triedy akosti	smrek	2 930	2 744	2 605	2 421	1 979	1 953	2 142	2 112	2 414	2 312
	borovica	2 194	2 154	1 861	1 892	1 563	1 560	1 696	1 671	1 861	1 837
Výrezy III. C triedy akosti	smrek	2 777	2 604	2 459	2 303	1 814	1 775	1 936	1 839	2 247	2 167
	borovica	2 089	1 975	1 856	1 685	1 455	1 420	1 586	1 463	1 786	1 668
Výrezy III. D triedy akosti	smrek	2 451	2 126	2 202	1 882	1 573	1 557	1 719	1 580	1 986	1 786
	borovica	1 873	1 667	1 598	1 521	1 291	1 235	1 447	1 367	1 569	1 460
Drevo IV. tr. akosti - drevo pre výrobu drevoviny		1703	1612	1403	1295	1041	1014	1 118	1024	1 336	1265
Drevo V. tr. akosti - drevo pre výrobu buničiny	smrek	1542	1357	1228	1098	833	836	918	847	1 130	1041
	borovica	1525	1345	1135	1059	855	742	898	777	1 098	1016
Drevo VI. triedy akosti - palivové drevo		1335	1311	1192	1121	1038	936	1 056	925	1 151	1075

Zdroj: Český statistický úrad



Predané množstvo surového dreva pre tuzemsko za ČR vo 4. štvrtroku 2023 ( m3) od najvýznamnejších spoločností obchodujúcich s drevom

Tab.č.10

Sortiment		1. štvrtrok			2. štvrtrok			3. štvrtrok			4. štvrtrok			2022 spolu		
		spolu	vlastníci lesa	nevlastníci lesa	spolu	vlastníci lesa	nevlastníci lesa	spolu	vlastníci lesa	nevlastníci lesa	spolu	vlastníci lesa	nevlastníci lesa	spolu	vlastníci lesa	nevlastníci lesa
Výrezy III. A/B triedy akosti	smrek	476 355	316 876	159 479	417 272	311 365	105 907	325 004	238 872	86 132	419 422	304 790	114 632	1 638 053	1 171 903	466 150
	borovica	87 292	69 831	17 461	47 197	34 613	12 584	8 334	6 778	1 556	65 223	53 085	12 138	208 046	164 307	43 739
Výrezy III. C triedy akosti	smrek	107 800	54 420	53 380	92 823	42 389	50 434	110 180	48 014	62 166	63 811	36 990	26 821	374 614	181 813	192 801
	borovica	14 060	8 929	5 131	5 798	2 206	3 592	4 792	3 832	960	10 339	3 383	6 956	34 989	18 350	16 639
Výrezy III. D triedy akosti	smrek	240 302	158 651	81 652	226 727	151 283	75 444	420 626	321 951	98 675	220 066	162 971	57 095	1 107 722	794 856	312 866
	borovica	30 089	17 839	12 250	22 278	17 571	4 707	21 426	17 437	3 989	22 845	16 980	5 865	96 638	69 827	26 811
Drevo IV. tr. akosti - drevo pre výrobu drevoviny		27 545	19 860	7 685	23 679	15 937	7 742	22 575	13 458	9 117	17 695	8 714	8 981	91 494	57 969	33 525
Drevo V. tr. akosti - drevo pre výrobu buničiny	smrek	324 433	198 756	125 678	368 753	260 055	108 698	446 380	316 818	129 562	329 267	237 825	91 442	1 468 834	1 013 454	455 380
	borovica	73 139	53 668	19 471	54 521	35 350	19 171	122 620	86 423	36 197	99 888	59 426	40 462	350 168	234 867	115 301
Drevo VI. triedy akosti - palivové drevo		21 774	15 159	6 615	29 100	23 283	5 817	46 489	40 530	5 959	27 248	22 572	4 676	124 611	101 544	23 067
z toho agregácia II. až III.D trieda akosti	smrekovec	51 943	36 766	15 178	49 616	31 552	18 064	28 314	20 131	8 183	36 160	23 572	12 588	166 034	112 021	54 013
<b>Spolu listnaté a ihličnaté</b>		<b>1 571 741</b>	<b>1 030 894</b>	<b>540 847</b>	<b>1 440 141</b>	<b>1 006 675</b>	<b>433 466</b>	<b>1 634 841</b>	<b>1 169 385</b>	<b>465 456</b>	<b>1 410 393</b>	<b>993 862</b>	<b>416 531</b>	<b>6 057 116</b>	<b>4 200 816</b>	<b>1 856 300</b>
<b>z toho listnaté</b>		<b>112 757</b>	<b>78 340</b>	<b>34 417</b>	<b>100 566</b>	<b>80 711</b>	<b>19 855</b>	<b>77 136</b>	<b>54 994</b>	<b>22 142</b>	<b>96 440</b>	<b>63 157</b>	<b>33 283</b>	<b>386 899</b>	<b>277 202</b>	<b>109 697</b>
<b>z toho ihličnaté</b>		<b>1 458 984</b>	<b>952 554</b>	<b>506 430</b>	<b>1 339 575</b>	<b>925 964</b>	<b>413 611</b>	<b>1 557 705</b>	<b>1 114 391</b>	<b>443 314</b>	<b>1 313 953</b>	<b>930 705</b>	<b>383 248</b>	<b>5 670 217</b>	<b>3 923 614</b>	<b>1 746 603</b>

Zdroj: Český statistický úrad