



INFORMAČNÝ LIST

4/2025

SPRAVODAJCA
NÁRODNÉHO
LESNÍCKEHO
CENTRA





VÝVOJ PRIEMERNÝCH CIEN SORTIMENTOV A DODÁVOK SUROVÉHO DREVA ZA 4. ŠTVRŤROK 2025

Štátne organizácie lesného hospodárstva dodali v 4. štvrťroku 2025 pre vlastnú spotrebu, na tuzemský a zahraničný trh 499 796 m³ ihličnatého a 463 657 m³ listnatého dreva, spolu 963 453 m³ surového dreva. V porovnaní s rovnakým obdobím minulého roka sú v štátnych lesoch dodávky surového ihličnatého dreva nižšie o 330 592 m³ (-39,81%) a dodávky surového listnatého dreva vyššie o 47 853 m³ (11,51 %).

Z celkovej produkcie surového dreva predali štátne lesy na domácom trhu 97,31 %, z toho 52,35 % ihličnatého a 47,65 % listnatého dreva. Do zahraničia vyviezli 2,44 % surového dreva, vlastná spotreba tvorila 0,24 %.

Vo vybraných subjektoch neštátnych lesov v porovnaní so 4. štvrťrokom 2024 dodávky ihličnatého dreva klesli o -11,93 % a dodávky listnatého dreva o -34,76 %.

V **tabuľke č. 1** je uvedený prehľad priemerných cien a percentuálne zastúpenie jednotlivých sortimentov surového dreva za 4. štvrťrok 2025 v štátnych lesoch a vo vybraných subjektoch neštátnych lesov.

V štátnych lesoch sa v 4. štvrťroku 2025 najviac obchodovalo s týmito sortimentami ihličnatého dreva: ihličnaté výrezy III.C triedy akosti (37,56 %) a ihličnaté vlákňinové drevo (28,10 %). Pri listnatom dreve to bolo vlákňinové drevo (74,90 %).

V neštátnych lesoch boli v dodávkach surového dreva najviac zastúpené ihličnaté výrezy III. B triedy akosti (17,18 %) a ihličnaté vlákňinové drevo (16,83 %). Z listnatých sortimentov to bolo vlákňinové drevo (57,97 %).

Porovnaním s rovnakým štvrťrokom minulého roka priemerné ceny pre tuzemsko v štátnych lesoch pri ihličnatom dreve vzrástli o 14,44 €/m³ (22,61 %) a pri listnatom dreve klesli o 1,48 €/m³ (-2,11 %).

Na domácom trhu porovnaním 4. štvrťroka 2024 a 2025 boli v štátnych lesoch priemerné ceny vyššie pre ihličnaté výrezy III.C triedy akosti o 18,99 €/m³ (28,09 %) a pre ihličnatú vlákňinu o 1,73 €/m³ (4,85 %). Štátne lesy predávali na tuzemskom trhu listnatú vlákňinu drahšie o 0,55 €/m³ (0,90 %).

Priemerné tuzemské ceny v neštátnych lesoch v porovnaní s rovnakým obdobím

minulého roka vzrástli pri ihličnatom dreve o 19,54 €/m³ (30,38 %), pri listnatom klesli o 3,63 €/m³ (-5,12 %).

Vo vybraných subjektoch neštátnych lesov priemerné tuzemské ceny oproti 4. štvrťroku 2024 vzrástli pre ihličnaté výrezy III.B triedy akosti o 24,84 €/m³ (27,95 %) a pre ihličnaté vlákňinové drevo o 0,75 €/m³ (1,93 %). Lacnejšie predávali listnatú vlákňinu o 3,02 €/m³ (-5,29 %).

Priemerné vývozné ceny ihličnatého dreva v štátnych lesoch v 4. štvrťroku 2025 v porovnaní s rovnakým obdobím roku 2024 vzrástli o 21,79 €/m³ (38,10 %), pri listnatom dreve to bolo o 22,46 €/m³ (29,40 %).

V neštátnych lesoch v porovnaní so 4. štvrťrokom 2024 vývozné ceny vzrástli pri ihličnatom dreve o 45,60 €/m³ (62,47 %) a pri listnatom dreve klesli o 1,95 €/m³ (-2,76 %).

Priemerné vývozné ceny ihličnatého a listnatého dreva v porovnaní s priemernými tuzemskými cenami boli v štátnych lesoch vyššie pre ihličnaté drevo o 0,67 €/m³ (0,85 %) a pre listnaté drevo o 30,35 €/m³ (30,70 %).

Vybrané subjekty neštátnych lesov predávali na zahraničných trhoch ihličnaté drevo o 34,73 €/m³ (29,29 %) drahšie a listnaté drevo o 1,45 €/m³ (2,11 %) drahšie ako na tuzemskom trhu.

Index priemerných cien sortimentov surového dreva na vývoz a pre tuzemsko za 4. štvrťrok 2025 uvádzame v **tabuľke č. 1**.

Pri porovnaní cien s 3. štvrťrokom 2025 sú priemerné tuzemské ceny v štátnych lesoch vyššie pre ihličnaté drevo o 9,29 €/m³ (13,46 %) a pre listnaté drevo o 6,18 €/m³ (9,92 %).

Vývozné ceny v štátnych lesoch vzrástli pri ihličnatom dreve o 18,57 €/m³ (30,74 %) a pri listnatom dreve o 33,55 €/m³ (51,38 %). Vývoj priemerných tuzemských cien v štátnych lesoch uvádza **graf č. 1**.

Pre vybrané subjekty neštátnych lesov v porovnaní s predchádzajúcim štvrťrokom tuzemské ceny vzrástli pri surovom ihličnatom dreve o 5,84 €/m³ (7,49 %) a pri listnatom dreve o 10,92 €/m³ (19,40 %). Vývozné ceny vzrástli



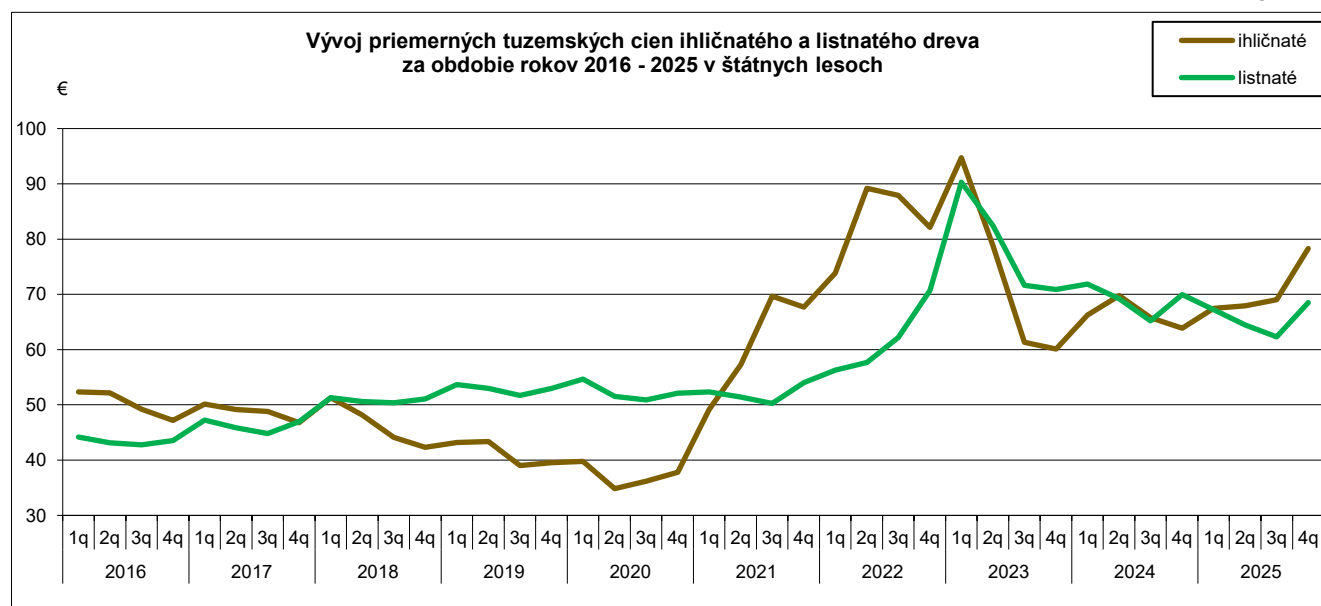
pri ihličnatom dreve o 35,41 €/m³ (42,57 %) a pri listnatom dreve o 2,14 €/m³ (3,22 %).

Vývoj priemerných tuzemských cien v nešťatných lesoch uvádza **graf č. 2**. Priemerné tuzemské a vývozné ceny ihličnatých a listnatých sortimentov surového dreva po oblastiach Slovenska v sektore štátnych lesov a vo vybraných subjektoch nešťatných lesov uvádzame v **tabuľke č. 2**.

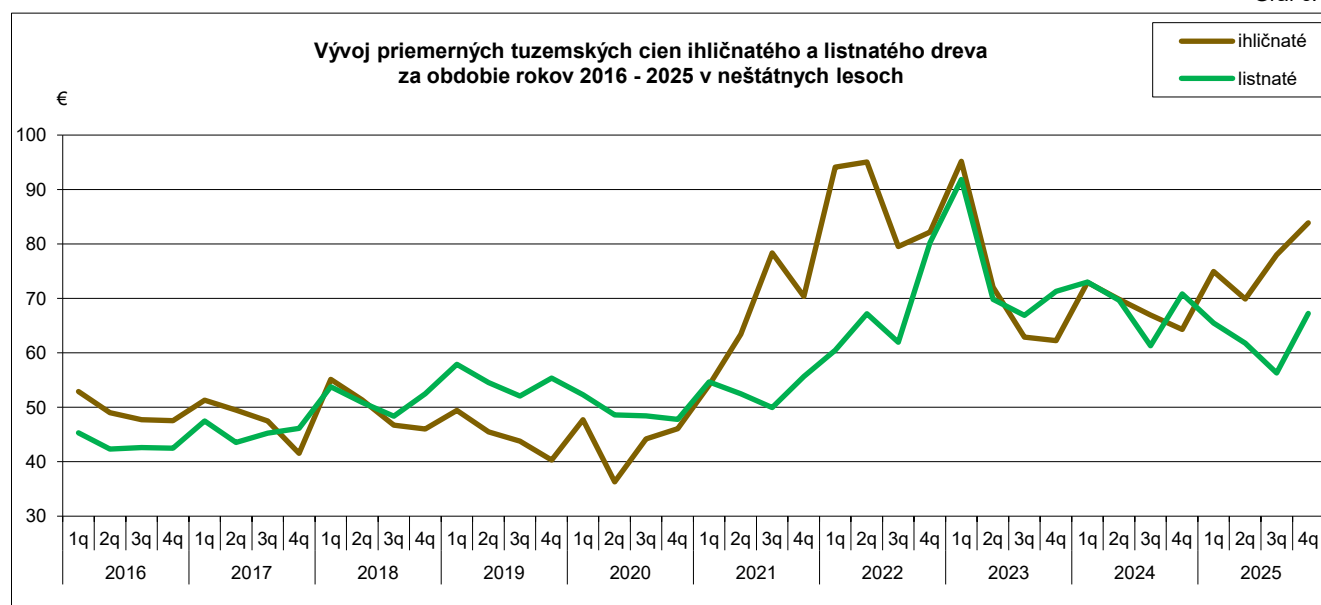
Vývoj cien najzastúpenejších sortimentov počas roka zobrazujú **grafy č. 3 - 18**.

Informačným zdrojom pre sledovanie vývoja dodávok dreva v lesníctve je štvrťročný štatistický výkaz **Les (MPRV SR) 2-04**.

Graf č. 1



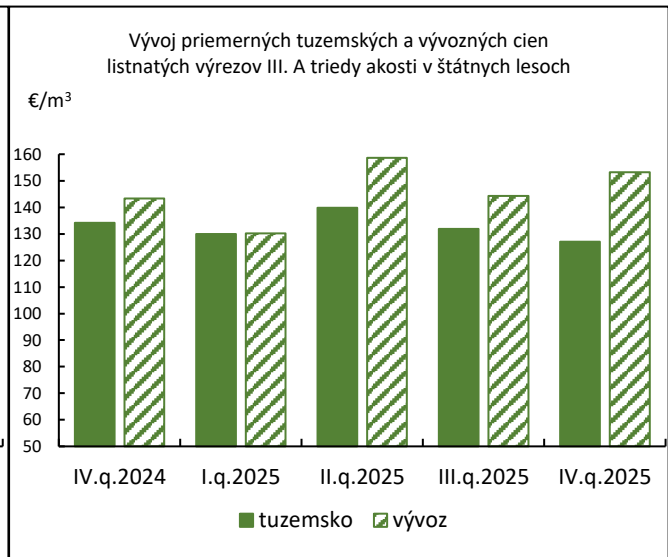
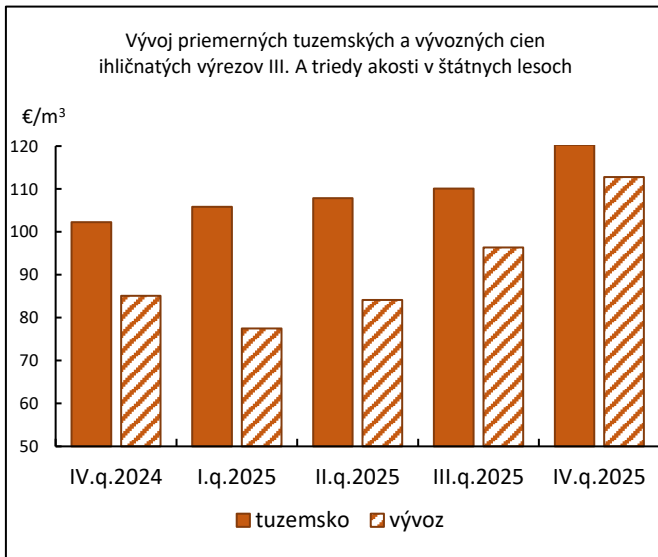
Graf č. 2





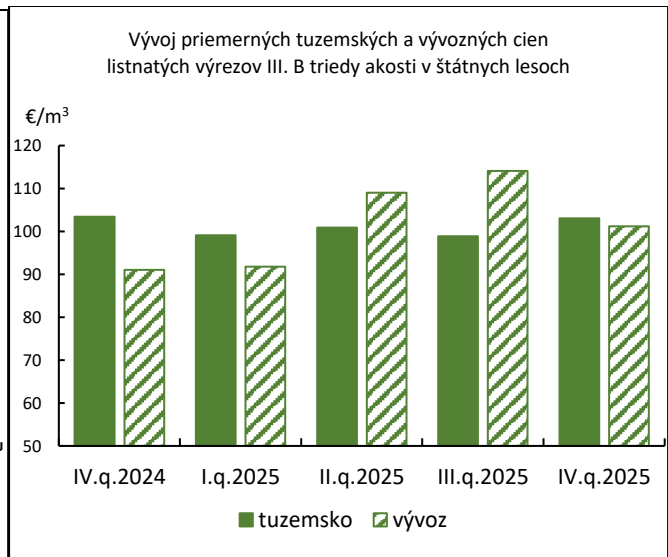
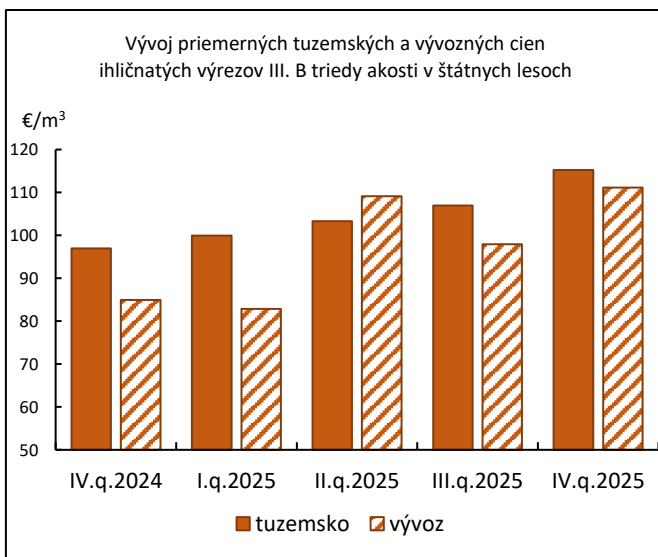
Graf č. 3

Graf č. 4



Graf č. 5

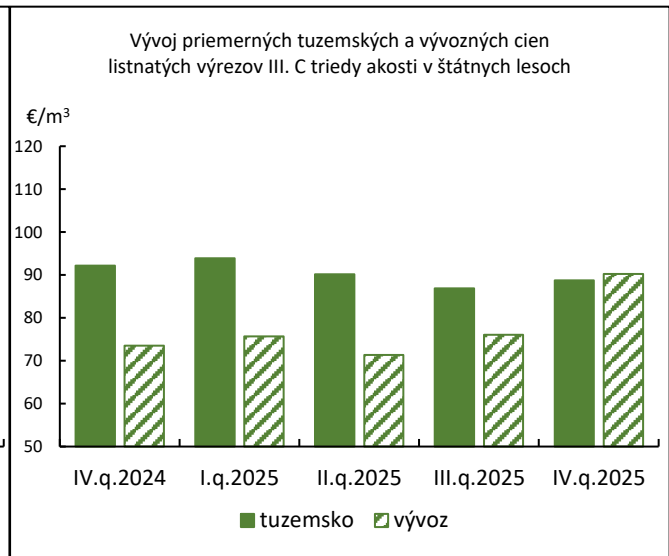
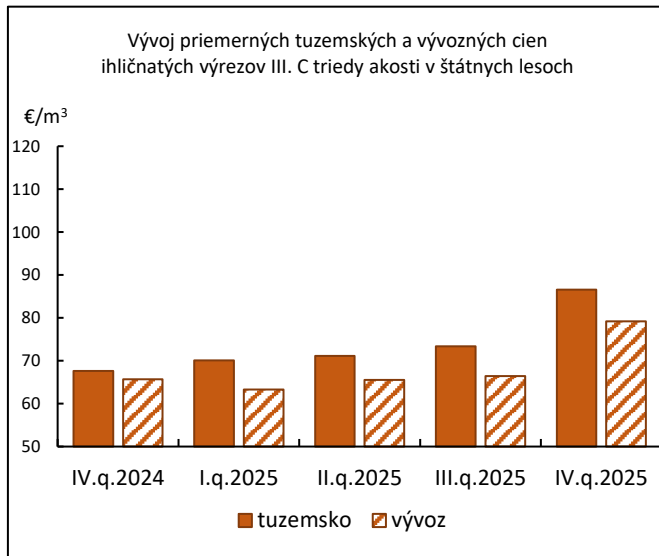
Graf č. 6





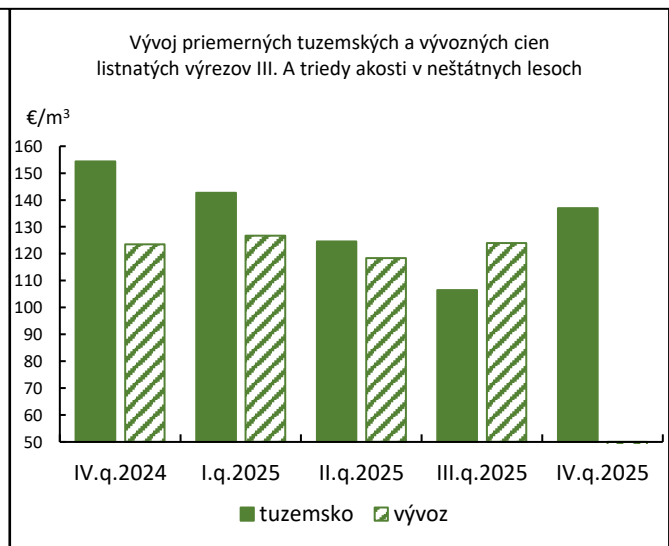
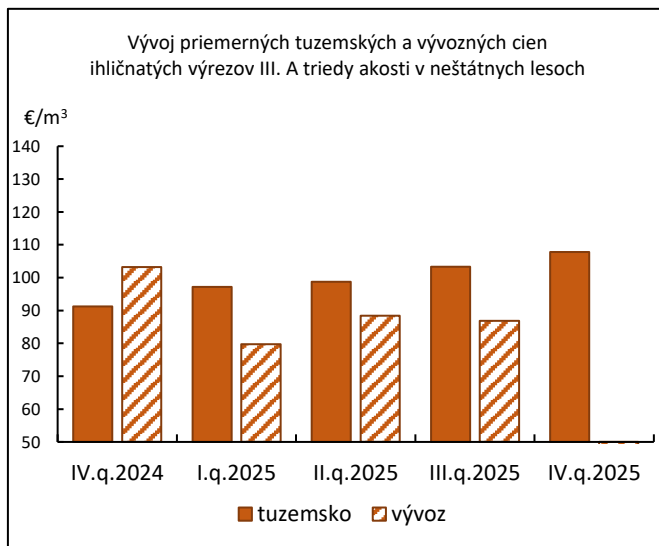
Graf č. 7

Graf č. 8



Graf č. 9

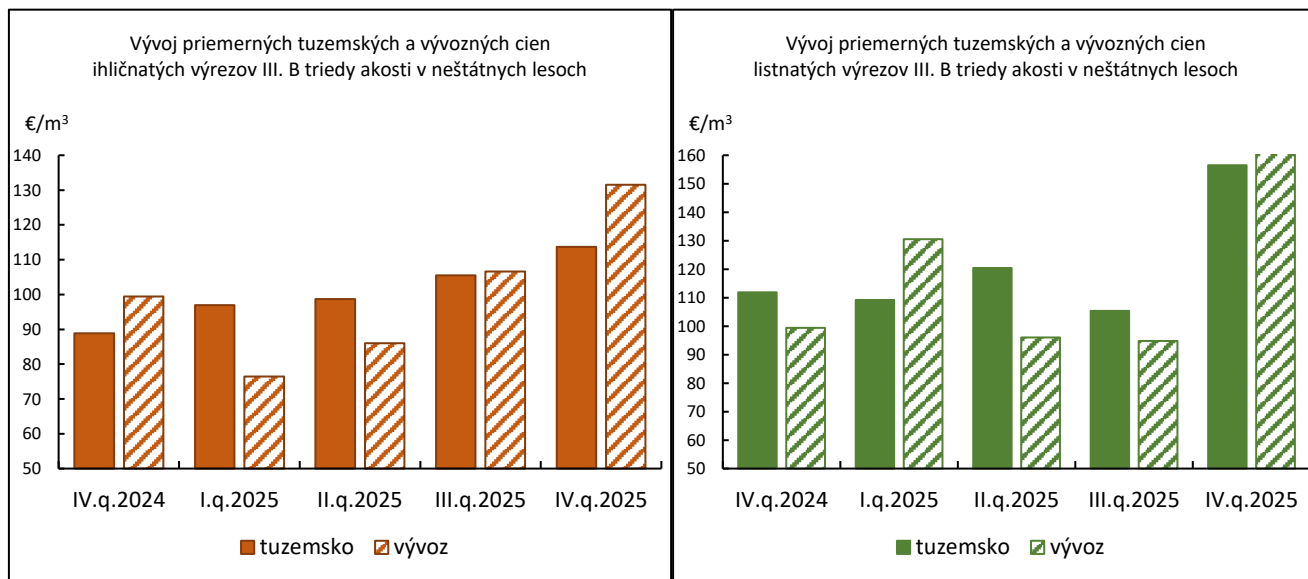
Graf č. 10





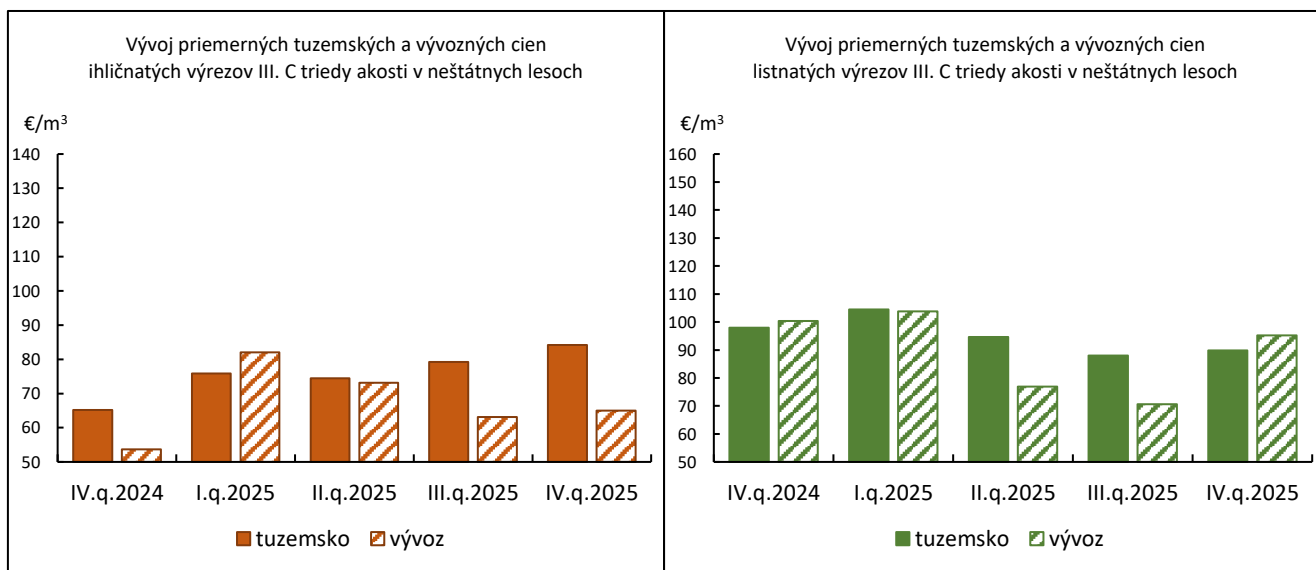
Graf č. 11

Graf č. 12



Graf č. 13

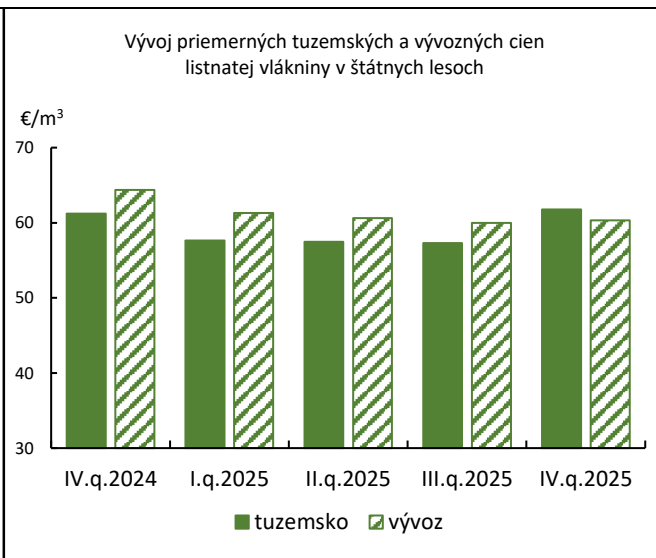
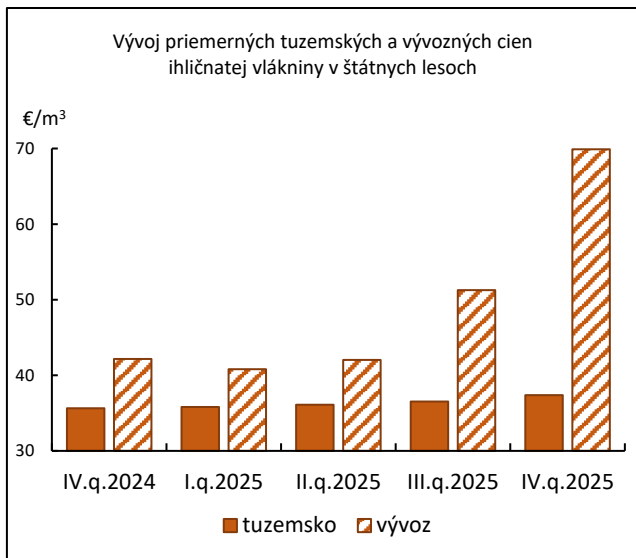
Graf č. 14





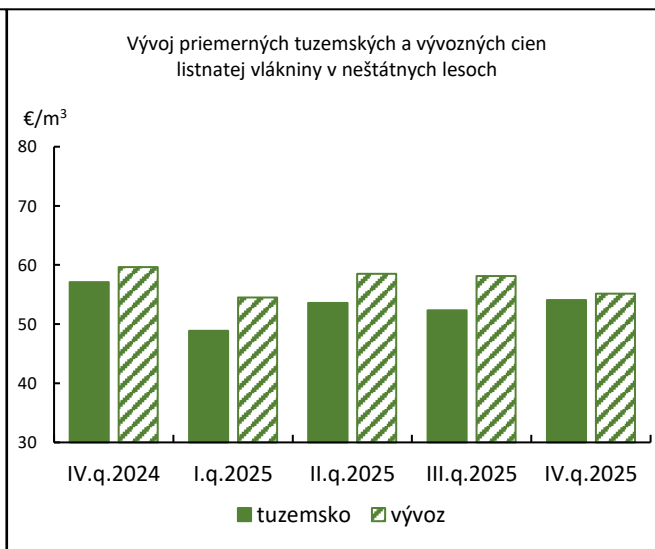
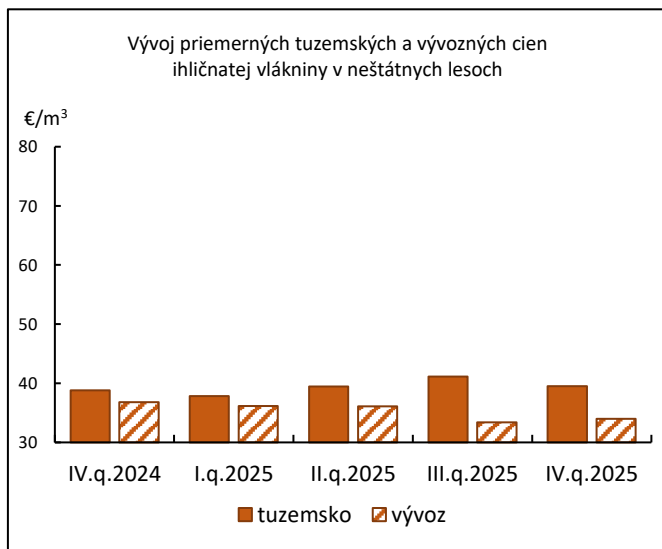
Graf č. 15

Graf č. 16



Graf č. 17

Graf č. 18





Prehľad priemernej ceny a percentuálneho zastúpenia sortimentov surového dreva za 4. štvrťrok 2025 (bez DPH, lokalita odvozné miesto, expedičný sklad)

Tabuľka č. 1

Sortiment	Štátne organizácie			Neštátne subjekty			Štátne organizácie		Neštátne subjekty		
	Tuzemsko	Vývoz	Index	Tuzemsko	Vývoz	Index	Dodávky celkom		Dodávky celkom		
	Priemerná cena v € / m ³		vývoz tuzemsko	Priemerná cena v € / m ³		vývoz tuzemsko	m ³	%	m ³	%	
Ihličnaté drevo	Surové kmene	113,50	103,08	0,91	110,32	-	-	4 600	0,92	12 538	19,03
	Výrezy I. trieda akosti	216,10	187,53	0,87	-	-	-	116	0,02	-	-
	Výrezy II. trieda akosti	133,58	160,17	1,20	149,42	-	-	837	0,17	80	0,12
	Výrezy III. A trieda akosti	120,28	112,82	0,94	107,81	-	-	50 129	10,03	9 882	15,00
	Výrezy III. B trieda akosti	115,20	111,13	0,96	113,71	131,49	1,16	87 230	17,45	11 320	17,18
	Výrezy III. C trieda akosti	86,59	79,19	0,91	84,20	64,97	0,77	187 707	37,56	7 974	12,10
	Drevovina (brúsne drevo)	89,13	-	-	-	-	-	31	0,01	-	-
	Banské výrezy	68,93	-	-	-	-	-	1 219	0,24	-	-
	Žrďovina	46,63	-	-	36,84	-	-	1 816	0,36	28	0,04
	Vlákninové drevo	37,38	69,88	1,87	39,53	33,99	0,86	140 458	28,10	11 085	16,83
	Palivové drevo	26,17	-	-	35,57	22,60	0,64	16 054	3,21	3 127	4,75
	Surové drevo spolu	79,47	78,98	0,99	88,76	118,59	1,34	490 197	98,08	56 034	85,06
	Drevo na energetické účely	7,34	-	-	27,81	-	-	4 425	0,89	54	0,08
Drevo na pni	31,41	-	-	57,00	-	-	5 174	1,04	9 789	14,86	
Ihličnaté drevo spolu	78,31	78,98	1,01	83,86	118,59	1,41	499 796	100,00	65 877	100,00	
Listnaté drevo	Surové kmene	72,80	-	-	52,87	-	-	86	0,02	1 348	3,49
	Výrezy I. trieda akosti	648,33	817,15	1,26	186,23	650,33	3,49	775	0,17	150	0,39
	Výrezy II. trieda akosti	341,60	393,28	1,15	164,02	496,67	3,03	2 282	0,49	638	1,65
	Výrezy III. A trieda akosti	127,07	153,22	1,21	136,91	-	-	12 208	2,63	1 119	2,90
	Výrezy III. B trieda akosti	103,03	101,18	0,98	156,52	271,24	1,73	21 437	4,62	2 779	7,20
	Výrezy III. C trieda akosti	88,73	90,23	1,02	89,81	95,24	1,06	52 012	11,22	3 102	8,03
	Banské výrezy	91,20	-	-	-	-	-	203	0,04	-	-
	Žrďovina	-	-	-	-	-	-	-	-	-	-
	Vlákninové drevo	61,75	60,30	0,98	54,08	55,15	1,02	347 264	74,90	22 386	57,97
	Palivové drevo	53,55	-	-	53,69	50,87	0,95	15 668	3,38	4 215	10,91
	Surové drevo spolu	69,94	98,85	1,41	70,89	68,67	0,97	451 935	97,47	35 737	92,54
	Drevo na energetické účely	12,73	-	-	-	-	-	11 305	2,44	-	-
	Drevo na pni	55,71	-	-	24,80	-	-	417	0,09	2 880	7,46
Listnaté drevo spolu	68,50	98,85	1,44	67,22	68,67	1,02	463 657	100,00	38 617	100,00	

Zdroj: Les D (MP SR) 2-04 Spracoval: NLC Zvolen



Priemerné ceny dodávok sortimentov surového dreva po oblastiach v sektore štátnych lesov a neštátnych lesov za 4. štvrťrok 2025 (bez DPH, lokalita odvozné miesto, expedičný sklad)

20. modul Ihličnaté sortimenty

Tabuľka č. 2

Sortiment			Tuzemsko				Vývoz				Tuzemsko	Vývoz	
			Oblasť								Neštátne subjekty		
			Západ	Stred	Východ	Slovensko	Západ	Stred	Východ	Slovensko			
			Priemerná cena v € / m ³										
SORTIMENTY SUROVÉHO DREVA	Surové ihličnaté kmene		1	-	117,79	107,48	113,50	86,43	128,71	-	103,08	110,32	-
	Výrezy kvalít. triedy I.	SM, JD	2	-	-	-	-	-	-	-	-	-	-
		BO	3	-	-	-	-	-	-	-	-	-	-
		SC	4	-	257,28	210,78	216,10	-	192,88	162,14	187,53	-	-
		Ostatné ihličnaté	5	-	-	-	-	-	-	-	-	-	-
		Spolu = r. (2 až 5)	6	-	257,28	210,78	216,10	-	192,88	162,14	187,53	-	-
	Výrezy kvalít. triedy II.	SM, JD	7	148,76	130,88	131,18	131,74	-	145,38	-	145,38	150,00	-
		BO	8	136,71	-	87,40	136,31	-	-	-	-	-	-
		SC	9	178,32	161,19	152,91	164,87	-	162,49	165,06	164,08	138,38	-
		Ostatné ihličnaté	10	-	110,50	-	110,50	-	-	-	-	-	-
		Spolu = r. (7 až 10)	11	146,68	127,78	137,60	133,58	-	155,49	165,06	160,17	149,42	-
	Výrezy kvalít. triedy III A.	SM, JD	12	126,72	122,72	117,53	122,62	-	-	121,55	121,55	109,48	-
		BO	13	59,25	70,78	75,71	62,44	-	-	80,69	80,69	74,54	-
		SC	14	136,84	134,32	133,66	135,23	-	-	128,04	128,04	132,17	-
		Ostatné ihličnaté	15	-	101,33	-	101,33	-	-	-	-	-	-
		Spolu = r. (12 až 15)	16	87,82	122,68	110,99	120,28	-	-	112,82	112,82	107,81	-
	Výrezy kvalít. triedy III B.	SM, JD	17	119,52	119,72	110,09	119,13	-	-	120,77	120,77	115,12	131,49
		BO	18	66,68	63,56	71,42	65,27	-	84,44	76,60	78,51	57,31	-
		SC	19	125,11	129,36	126,20	127,37	-	128,95	123,64	127,24	104,83	-
		Ostatné ihličnaté	20	-	99,44	-	99,44	-	-	-	-	-	-
		Spolu = r. (17 až 20)	21	111,26	116,37	104,04	115,20	-	118,81	107,85	111,13	113,71	131,49
	Výrezy kvalít. triedy III C.	SM, JD	22	93,02	89,51	89,80	89,71	-	75,39	116,01	78,38	85,06	-
		BO	23	56,80	56,70	61,61	57,30	-	69,18	74,58	71,25	56,19	64,97
		SC	24	105,05	108,53	113,50	108,48	98,24	86,95	112,65	95,28	103,68	-
		Ostatné ihličnaté	25	-	64,84	-	64,84	-	-	-	-	54,30	-
		Spolu = r. (22 až 25)	26	77,37	87,71	84,51	86,59	98,24	75,58	98,50	79,19	84,20	64,97
	Drevovina (brúsne drevo)		27	-	89,13	-	89,13	-	-	-	-	-	-
	Banské výrezy		28	-	68,93	-	68,93	-	-	-	-	-	-
	Žrďovina		29	37,00	47,07	-	46,63	-	-	-	-	36,84	-
	Vlákninové drevo	SM, JD	30	37,75	36,72	37,42	36,84	-	70,94	37,12	70,13	39,65	33,12
		BO	31	37,09	42,09	39,47	39,03	-	42,87	-	42,87	34,93	34,42
		SC	32	36,99	39,63	41,04	39,45	-	43,64	-	43,64	37,58	-
		Ostatné ihličnaté	33	-	38,50	19,36	37,70	-	-	-	-	34,94	-
		Spolu = r. (30 až 33)	34	37,26	37,31	38,14	37,38	-	70,68	37,12	69,88	39,53	33,99
	Palivové drevo		35	32,28	27,23	18,06	26,17	-	-	-	-	35,57	22,60
	SUROVÉ DREVO SPOLU		36	61,35	82,72	68,96	79,47	87,78	76,34	96,63	78,98	88,76	118,59
	Drevo na energetické účely		37	20,65	6,14	-	7,34	-	-	-	-	27,81	-
	Drevo na pni	SM, JD	38	-	-	31,43	31,43	-	-	-	-	57,01	-
		BO	39	-	-	23,28	23,28	-	-	-	-	46,27	-
		SC	40	-	-	29,17	29,17	-	-	-	-	-	-
		Ostatné ihličnaté	41	-	-	-	-	-	-	-	-	-	-
		Spolu = r. (38 až 41)	42	-	-	31,41	31,41	-	-	-	-	57,00	-
	IHLIČNATÉ DREVO SPOLU r. (36+37+42)		43	61,06	81,94	64,11	78,31	87,78	76,34	96,63	78,98	83,86	118,59



21. modul Listnaté sortimenty

Sortiment		Tuzemsko				Vývoz				Tuzemsko	Vývoz		
		Oblasť								Neštátne subjekty			
		Západ	Stred	Východ	Slovensko	Západ	Stred	Východ	Slovensko				
Priemerná cena v € / m ³													
SORTIMENTY SUROVÉHO DREVA	Surové listnaté kmene	1	-	105,26	71,59	72,80	-	-	-	-	52,87	-	
	Výrezy kvalitatívnej triedy I.	DB	2	766,97	832,88	834,21	826,23	741,35	923,3	862,77	872,28	922,70	650,33
		BK	3	-	-	-	-	-	-	-	-	124,34	-
		JS	4	315,33	294,73	312,80	310,63	410,68	390,97	271,68	306,05	-	-
		JH	5	-	-	1 114	1 114	-	-	-	-	-	-
		TD, OS, VR	6	-	-	-	-	-	-	-	-	-	-
		HB	7	-	-	-	-	-	-	-	-	-	-
		BR	8	-	-	-	-	-	-	-	-	-	-
		Ostatné listnaté	9	215,13	-	202,11	211,77	-	-	-	-	-	-
		Spolu = r. (2 až 9)	10	440,83	709,25	705,57	648,33	695,74	894,3	796,55	817,15	186,23	650,33
	Výrezy kvalitatívnej triedy II.	DB	11	549,96	550,76	547,98	549,23	714,59	585,45	595,28	623,08	555,46	496,67
		BK	12	175,86	125,28	151,24	141,92	-	-	139,06	139,06	109,06	-
		JS	13	246,29	272,39	244,76	250,82	242,37	249,26	250,72	247,80	184,80	-
		JH	14	232,14	-	268,31	256,25	-	197,58	177,92	187,75	-	-
		TD, OS, VR	15	-	-	-	-	-	-	-	-	-	-
		HB	16	-	-	-	-	-	-	-	-	-	-
		BR	17	-	-	-	-	-	-	-	-	-	-
		Ostatné listnaté	18	413,87	418,60	297,85	369,01	-	-	-	-	-	-
		Spolu = r. (11 až 18)	19	355,41	319,78	350,17	341,60	543,41	451,13	320,52	393,28	164,02	496,67
	Výrezy kvalitatívnej triedy III A.	CER	20	87,85	89,44	-	87,87	-	-	-	-	-	-
		DB	21	394,48	426,97	395,68	401,96	278,96	539,60	-	320,43	321,45	-
		BK	22	112,14	111,92	112,45	112,23	-	105,15	126,04	124,48	91,64	-
		JS	23	160,99	146,70	137,41	151,89	226,54	174,42	-	210,75	129,86	-
		JH	24	171,34	164,74	166,45	168,45	-	-	-	-	-	-
		TD, OS, VR	25	71,24	-	-	71,24	-	-	-	-	-	-
		HB	26	-	103,74	94,97	99,36	-	-	-	-	88,09	-
		BR	27	-	-	74,69	74,69	-	-	-	-	-	-
		Ostatné listnaté	28	127,82	147,45	98,80	115,51	-	-	-	-	84,45	-
	Spolu = r. (20 až 28)	29	120,72	130,85	131,36	127,07	258,87	196,22	126,04	153,22	136,91	-	
	Výrezy kvalitatívnej triedy III B.	CER	30	70,76	80,80	-	75,39	-	-	-	-	-	-
		DB	31	304,12	319,43	291,88	300,72	148,69	262,01	225,78	182,65	350,88	-
		BK	32	88,56	87,58	89,36	88,68	90,52	81,42	95,25	87,88	83,58	-
		JS	33	108,85	111,12	106,89	108,57	91,68	164,04	-	133,89	100,74	271,24
		JH	34	129,90	126,93	122,49	125,12	-	-	-	-	80,35	-
		TD, OS, VR	35	65,14	-	68,85	65,25	-	-	-	-	-	-
		HB	36	-	88,13	79,64	86,20	-	-	-	-	90,00	-
		BR	37	-	-	87,29	87,29	-	-	-	-	-	-
		Ostatné listnaté	38	90,64	98,77	81,49	87,48	-	-	-	-	52,31	-
	Spolu = r. (30 až 38)	39	101,23	100,90	105,59	103,03	122,02	93,67	103,09	101,18	156,52	271,24	
	Výrezy kvalitatívnej triedy III C.	CER	40	75,06	73,09	-	73,78	-	-	-	-	115,00	-
		DB	41	174,25	196,07	182,11	181,29	123,02	192,01	172,20	151,10	147,20	176,00
		BK	42	71,79	69,97	72,21	71,47	78,43	65,76	77,71	68,14	74,02	87,97
		JS	43	86,04	79,33	84,18	84,75	93,29	163,11	-	136,51	57,48	127,16
		JH	44	94,29	91,67	95,89	93,60	-	-	-	-	-	90,00
		TD, OS, VR	45	59,30	-	66,21	59,54	-	-	-	-	-	-
		HB	46	66,99	73,06	71,38	70,74	-	-	-	-	59,13	-
		BR	47	-	-	80,79	80,79	-	-	-	-	-	-
		Ostatné listnaté	48	91,86	64,97	91,34	86,28	-	-	-	-	70,35	-
	Spolu = r. (40 až 48)	49	87,48	86,11	92,40	88,73	100,11	73,99	164,99	90,23	89,81	95,24	
	Banské výrezy	50	91,20	-	-	91,20	-	-	-	-	-	-	
	Žrdovina	51	-	-	-	-	-	-	-	-	-	-	



Sortiment			Tuzemsko				Vývoz				Tuzemsko	Vývoz	
			Oblasť								Neštátne subjekty		
			Západ	Stred	Východ	Slovensko	Západ	Stred	Východ	Slovensko			
Priemerná cena v € / m ³													
SORTIMENTY SUROVÉHO DREVA	Vlákninové drevo netriedené listnaté	CER	52	59,74	58,92	-	59,48	-	-	-	-	55,14	-
		DB	53	66,35	66,88	62,04	65,65	-	-	-	-	59,69	58,96
		BK	54	63,00	62,97	62,00	62,53	60,28	60,45	60,15	60,29	53,41	54,75
		JS	55	62,16	59,08	58,61	60,53	-	-	-	-	53,84	51,98
		JH	56	58,87	58,49	89,79	67,10	-	-	-	-	53,62	63,50
		TD, OS, VR	57	41,86	48,95	43,96	42,57	-	-	-	-	40,61	-
		HB	58	64,52	64,41	65,37	64,61	-	-	-	-	55,32	-
		BR	59	58,88	55,96	58,06	57,17	-	-	-	-	63,71	-
		Ostatné listnaté	60	51,93	43,85	43,67	48,29	61,97	-	-	61,97	59,80	-
		Spolu = r. (52 až 60)	61	61,69	62,02	61,65	61,75	60,29	60,45	60,15	60,30	54,08	55,15
	Palivové drevo	62	57,15	43,55	55,00	53,55	-	-	-	-	53,69	50,87	
	SUROVÉ DREVO SPOLU	63	68,45	69,65	71,90	69,94	77,53	94,01	140,65	98,85	70,89	68,67	
	Drevo na energetické účely	64	28,33	5,44	-	12,73	-	-	-	-	-	-	
Drevo na pni	CER	65	-	57,84	-	57,84	-	-	-	-	-	-	
	DB	66	-	60,84	-	60,84	-	-	-	-	17,29	-	
	BK	67	-	60,06	-	60,06	-	-	-	-	25,66	-	
	JS	68	-	41,54	-	41,54	-	-	-	-	23,72	-	
	JH	69	-	54,22	-	54,22	-	-	-	-	-	-	
	TD, OS, VR	70	-	-	-	-	-	-	-	-	-	-	
	HB	71	-	57,32	-	57,32	-	-	-	-	-	-	
	BR	72	-	-	-	-	-	-	-	-	14,30	-	
	Ostatné listnaté	73	-	41,33	-	41,33	-	-	-	-	6,48	-	
	Spolu = r. (65 až 73)	74	-	55,71	-	55,71	-	-	-	-	24,80	-	
	LISTNATÉ DREVO SPOLU r. (63+64+74)	75	67,68	65,03	71,90	68,50	77,53	94,01	140,65	98,85	67,22	68,67	

22. modul Rezivo

Rezivo ihličnaté	1	-	-	184,01	184,01	-	-	-	-	229,14	-
Rezivo listnaté	2	-	-	360,50	360,50	-	-	398,58	398,58	-	-

23. modul Lesná energetická štiepka (v € / t, sklad odberateľa)

Lesná energ. štiepka	1	-	9,57	-	9,57	-	-	-	-	7,07	-
----------------------	---	---	------	---	------	---	---	---	---	------	---

Legenda:
Západné
Slovensko:

Lesy SR, š.p., Odštepne závody - Karpaty, Podunajsko, Považie, Tribeč

Stredné Slovensko:

Lesy SR, š.p., Odštepne závody - Gemer, Horehronie, Poľana, Sever, Tatry,

SLŠ Banská Štiavnica, ŠLP TU Zvolen, VLM Pliešovce, š.p.,

Správa Národného parku Malá Fatra, Správa Národného parku Nízke Tatry, Správa Národného parku Veľká Fatra

Východné
Slovensko:

Lesy SR, š.p., Odštepne závody - Šariš, Ulič, Vihorlat, Východ, SLŠ Prešov,

Správa Národného parku Muránska planina, Správa Národného parku Poloniny,

Správa Národného parku Slovenský kras, Správa Národného parku Slovenský raj,

Správa Pieninského národného parku, Správa Tatranského národného parku



VÝVOJ CIEN A SITUÁCIA NA TRHU S DREVOM V ZAHRANIČÍ Rakúsko

Priemerné ceny sortimentov surového dreva v Rakúsku v decembri 2025

Tabuľka č. 3

Sortimenty	Rakúsko	Medziročný rozdiel (%)	Burgenland	Korutánsko	Dolné Rakúsko	Horné Rakúsko	Salzbursko	Štajersko	Tirolsko	Vorarlberg
Dlhé drevo FMO										
SM/JD, Kl. ABC 2b	127,90	13,50	-	-	127,50	129,30	-	-	-	120,00
SM/JD, Kl. ABC 3a	128,80	13,70	-	-	127,50	129,30	-	-	-	135,00
SM/JD, Kl. ABC Media 2b	130,10	16,90	-	-	127,50	129,30	132,30	132,50	-	120,00
Kmeňové výrezy FMO										
SM/JD, Kl. ABC 1a 2)	61,90	11,90	-	46,00	62,50	62,70	69,70	65,50	-	85,00
SM/JD, Kl. ABC 1b	100,20	21,60	102,50	105,00	100,00	93,60	99,70	-	100,80	108,00
SM/JD, Kl. ABC 2b	124,40	18,40	121,50	125,00	122,50	124,30	129,50	-	-	122,00
SM/JD, Kl. ABC 3a	126,10	16,80	-	-	122,50	124,30	129,50	-	132,60	125,00
SM/JD, Kl. ABC Media 2b	125,70	18,90	121,50	125,00	122,50	124,30	129,50	127,00	129,70	122,00
SM/JD, Braunbloche Cx	95,80	24,20	88,50	95,00	93,00	97,20	97,20	97,50	98,50	78,00
BO, Kl. B 2a +	88,30	17,20	87,00	85,00	89,00	87,60	77,60	91,50	-	80,00
SC, Kl. ABC 3a +	163,70	3,70	160,00	-	155,00	127,80	169,70	171,50	157,60	150,00
BK, Kl. B 3	95,50	1,90	-	-	100,00	85,30	-	-	-	100,00
Vláknina FMO										
SM/JD	39,10	-3,50	38,30	-	40,00	37,70	39,30	38,90	39,80	-
Vláknina (Faserholz) FMO										
SM/JD	36,90	-0,80	37,50	34,00	37,00	37,70	38,50	38,00	35,00	-
BO	41,40	-4,80	39,50	34,00	44,00	43,30	-	41,00	-	-
Buk dlhý	57,20	-8,00	-	87,00	55,00	56,40	58,10	-	-	-
Vláknina (Schleifholz) FMO										
SM/JD	43,50	-2,20	42,50	-	42,50	37,70	53,50	44,00	44,90	40,00
Palivové drevo RMM										
ihličnaté	75,70	0,60	75,00	79,50	65,00	82,00	118,90	70,00	65,00	88,00
listnaté	107,20	4,60	105,00	107,50	103,00	113,30	137,40	102,50	90,00	131,00

Vysvetlivky:

Ceny sú bez DPH

FMO - plm s kôrou

FOO - plm bez kôry

RMM - plm s kôrou

AMM - atro tona s kôrou

Zdroj: www.timberonline.net 2025



Správa o trhu s drevom v Rakúsku z januára 2026

Tabuľka č. 4

Sortiment	M. j.	Burgenland		Korutánsko		D. Rakúsko		H. Rakúsko		Salzburg		Štajersko		Tirolsko		Vorarlberg	
		od	do	od	do	od	do	od	do	od	do	od	do	od	do	od	do
Dlhé drevo																	
smrek/jedľa Kl. A, B, C, 2b	FMO	-	-	-	-	130,0	135,0	125,0	135,0	125,0	135,0	129,0	136,0	-	-	125,0	140,0
smrek/jedľa Kl. A, B, C, 3a	FMO	-	-	-	-	130,0	135,0	125,0	135,0	125,0	135,0	129,0	136,0	-	-	125,0	140,0
smrek/jedľa Kl. A, B, C, Media 2b	FMO	-	-	-	-	130,0	135,0	125,0	135,0	125,0	135,0	129,0	136,0	-	-	125,0	140,0
Kmeňové výrezy FMO																	
smrek/jedľa Kl. A, B, C, 1a	FMO	-	-	40,0	52,0	65,0	70,0	65,0	75,0	60,0	70,0	58,0	73,0	-	-	85,0	90,0
smrek/jedľa Kl. A, B, C, 1b	FMO	107,0	110,0	103,0	107,0	95,0	105,0	95,0	105,0	95,0	110,0	104,0	109,0	-	-	100,0	105,0
smrek/jedľa Kl. A, B, C, 2b	FMO	127,0	130,0	123,0	127,0	125,0	130,0	128,0	132,0	128,0	133,0	124,0	130,0	122,0	130,0	118,0	128,0
smrek/jedľa Kl. A, B, C, 3a	FMO	-	-	-	-	125,0	130,0	128,0	132,0	128,0	133,0	-	-	-	-	118,0	128,0
smrek/jedľa Kl. A, B, C, Media 2b	FMO	127,0	130,0	123,0	127,0	125,0	130,0	128,0	132,0	128,0	133,0	124,0	130,0	122,0	130,0	118,0	128,0
smrek/jedľa Braunbloche/Cx	FMO	97,0	100,0	93,0	97,0	93,0	100,0	95,0	105,0	95,0	105,0	95,0	100,0	96,0	102,0	70,0	90,0
Borovica Kl. A, B, C, 2a+	FMO	85,0	90,0	80,0	90,0	87,0	98,0	85,0	95,0	-	-	90,0	93,0	-	-	80,0	85,0
smrekovec Kl. A, B, C, 3a+	FMO	140,0	160,0	-	-	145,0	165,0	100,0	150,0	155,0	175,0	156,0	185,0	140,0	160,0	150,0	180,0
buk Kl. B 3+	FMO	-	-	-	-	90,0	110,0	75,0	100,0	-	-	-	-	-	-	90,0	100,0
Vlákninové drevo																	
smrek/jedľa	FMO	28,5	40,4	30,0	38,0	35,6	38,0	38,0	41,8	38,0	45,1	36,1	40,4	-	-	43,7	46,6
	AMM	60,0	85,0	63,2	80,0	75,0	80,0	80,0	88,0	80,0	95,0	76,0	85,0	-	-	92,0	98,0
Borovica	FMO	34,2	45,0	30,0	38,0	42,8	45,6	45,6	50,2	42,8	45,6	35,9	46,2	-	-	-	-
	AMM	60,0	79,0	52,6	66,7	75,0	80,0	80,0	88,0	75,0	80,0	63,0	81,0	-	-	-	-
smrekovec Kl. A, B, C, 3a+	FMO	36,3	40,0	30,0	38,0	46,9	50,0	-	-	50,0	53,1	36,3	40,0	-	-	-	-
	AMM	58,0	64,0	48,0	60,8	75,0	80,0	-	-	80,0	85,0	58,0	64,0	-	-	-	-
buk, dlhý	FMO	-	-	-	-	53,0	60,1	55,1	56,6	56,6	63,6	-	-	-	-	63,6	70,7
	AMM	-	-	-	-	75,0	85,0	78,0	80,0	80,0	90,0	-	-	-	-	90,0	100,0
Jaseň, dlhý	FMO	-	-	-	-	56,6	60,4	60,4	65,7	60,4	68,0	-	-	-	-	-	-
	AMM	-	-	-	-	75,0	80,0	80,0	87,0	80,0	90,0	-	-	-	-	-	-
Palivové drevo																	
ihličnaté	RMM	65,0	85,0	74,0	85,0	60,0	65,0	80,0	95,0	100,0	110,0	62,0	78,0	100,0	125,0	85,0	88,0
listnaté	RMM	90,0	120,0	95,0	120,0	95,0	103,0	110,0	125,0	110,0	130,0	85,0	120,0	-	-	128,0	131,0
Energetické drevo																	
dlhé	AMM	-	-	57,0	77,0	65,0	75,0	-	-	90,0	100,0	-	-	88,0	120,0	85,0	90,0
štiepka	AMM	-	-	-	-	-	-	-	-	-	-	-	-	-	-	-	-
En. štiep.drevo - vys. kvalita	AMM	100,0	130,0	119,0	146,0	130,0	150,0	100,0	130,0	-	-	88,0	110,0	-	-	100,0	110,0
En. štiepané drevo - priem. kvalita	AMM	100,0	120,0	78,0	131,0	100,0	110,0	95,0	120,0	80,0	95,0	88,0	110,0	-	-	-	-

Vysvetlivky:

Ceny sú bez DPH RMM - plm s kôrou

FMO - plm s kôrou AMM - atrotona s kôrou

FOO - plm bez kôry Zdroj: www.timberonline.net 2025



Spracovatelia dreva za obdobie od januára do septembra 2025 do Rakúska dovezli 4 105 431 plm ihličnatej guľatiny, čo predstavuje oproti minulému roku pokles

o -9,12 %. Podrobný prehľad s výberom 10 najväčších dovozcov drevnej hmoty do Rakúska a porovnanie s rovnakým obdobím v predchádzajúcom roku uvádza **tabuľka č. 5**.

Rakúsko - dovoz ihličnatej guľatiny v plm 25/24

Tabuľka č. 5

Krajina	I. - IX. 2025	I. - IX. 2024	Medziročný rozdiel v %
Nemecko	2 040 379	2 094 512	-2,58
Česko	1 373 542	1 542 655	-10,96
Taliansko	304 352	374 511	-18,73
Slovinsko	281 444	354 178	-20,54
Poľsko	29 851	48 053	-37,88
Slovensko	29 689	32 719	-9,26
Švajčiarsko	28 113	36 317	-22,59
Maďarsko	8 694	10 053	-13,52
Bosna a Hercegovina	6 972	3 323	109,81
Chorvátsko	1 502	8 494	-82,32
Ostatné	893	12 440	-92,82
Spolu	4 105 431	4 517 255	-9,12

Zdroj: www.timberonline.net 2025

Nemecko

Vývoz nemeckej ihličnatej guľatiny poklesol o -26,67 % na 4 297 384 m³. Podrobný prehľad s výberom 10 najväčších odberateľov drevnej hmoty z Nemecka a porovnanie s rovnakým obdobím v minulom roku uvádza **tabuľka č. 7**.

Nemecko - vývoz ihličnatej guľatiny v m³

Tabuľka č. 7

Krajina	I. - X. 2025	I. - X. 2024	Medziročný rozdiel v %
Rakúsko	1 917 961	2 229 943	-13,99
Belgicko	683 731	669 656	2,10
Česko	465 089	685 172	-32,12
Čína	345 218	993 808	-65,26
Luxembursko	242 534	171 812	41,16
Francúzsko	165 307	111 214	48,64
Poľsko	129 018	262 721	-50,89
Švédsko	88 426	138 806	-36,30
Švajčiarsko	82 738	76 110	8,71
Holandsko	67 248	100 548	-33,12
Ostatné	110 114	420 742	-73,83
Spolu	4 297 384	5 860 532	-26,67

Zdroj: www.timberonline.net 2025

V období od januára do októbra 2025 sa z Rakúska vyviezlo 5 214 314 m³ ihličnatého reziva vrátane hobľovaného dreva, čo predstavuje nárast o 6,17 % oproti rovnakému obdobiu minulého roka. Podrobný prehľad s výberom 10 najväčších odberateľov drevnej hmoty z Rakúska a porovnanie s rovnakým obdobím v minulom roku uvádza **tabuľka č. 6**.

Rakúsko - vývoz ihličnatého reziva vrátane hobľovaného dreva v m³ 25/24

Tabuľka č. 6

Krajina	I. - X. 2025	I. - X. 2024	Medziročný rozdiel v %
Taliansko	2 215 070	2 207 056	0,36
Nemecko	853 923	676 537	26,22
Slovinsko	397 075	428 441	-7,32
Chorvátsko	167 465	161 285	3,83
Japonsko	154 482	159 235	-2,98
Česko	151 829	140 626	7,97
USA	93 411	76 204	22,58
Francúzsko	82 707	76 419	8,23
Saudská Arábia	81 798	61 265	33,52
Švajčiarsko	78 314	76 716	2,08
Ostatné	938 240	847 554	10,70
Spolu	5 214 314	4 911 338	6,17

Zdroj: www.timberonline.net 2025

Nemeckí producenti od januára do októbra 2025 vyviezli 329 521 plm guľatiny buka, čo predstavuje medziročný pokles

o -0,52 %. Podrobný prehľad s výberom 10 najväčších odberateľov drevnej hmoty z Nemecka a porovnanie s rovnakým obdobím v minulom roku uvádza **tabuľka č. 8**.

Nemecko - vývoz guľatiny buka v plm

Tabuľka č. 8

Krajina	I. - X. 2025	I. - X. 2024	Medziročný rozdiel v %
Čína	89 459	85 889	4,16
USA	45 146	43 807	3,06
Poľsko	28 424	29 608	-4,00
Vietnam	17 360	11 241	54,43
Mexiko	15 018	19 862	-24,39
India	12 796	12 010	6,54
Belgicko	11 284	6 760	66,92
Francúzsko	10 067	13 135	-23,36
Taliansko	8 756	10 773	-18,72
Veľká Británia	8 546	8 326	2,64
Ostatné	82 665	89 825	-7,97
Spolu	329 521	331 236	-0,52

Zdroj: www.timberonline.net 2025

Priemerné ceny surového dreva v ČR pre tuzemsko za ČR v roku 2025 (Kč/m³)

Tabuľka č. 9

Sortiment		1. štvrťrok		2. štvrťrok		3. štvrťrok		4. štvrťrok		Priemer za rok 2025	
		vlastníci lesa	nevlastníci lesa	vlastníci lesa	nevlastníci lesa	vlastníci lesa	nevlastníci lesa	vlastníci lesa	nevlastníci lesa	vlastníci lesa	nevlastníci lesa
Výrezy III. A/B triedy akosti	SM	2 626	2 561	2 650	2 599	2 738	2 747	2 981	2 978	2 749	2 717
	BO	1 959	1 947	1 955	1 968	1 946	1 876	2 198	2 035	2 011	1 960
Výrezy III. C triedy akosti	SM	2 536	2 263	2 458	2 223	2 639	2 375	2 843	2 464	2 619	2 326
	BO	1 893	1 724	1 819	1 687	1 864	1 590	2 076	1 802	1 908	1 703
Výrezy III. D triedy akosti	SM	2 082	1 958	2 061	1 922	2 198	1 953	2 385	2 277	2 182	2 019
	BO	1 605	1 596	1 592	1 614	1 561	1 531	1 728	1 728	1 622	1 613
Drevo IV. tr. akosti - výroba drevoviny		1 216	1 202	1 228	1 236	1 269	1 163	1 291	1 211	1 201	1 203
Drevo V. tr. akosti - výroba buničiny	SM	943	941	925	908	926	940	967	999	940	947
	BO	914	903	906	877	903	889	946	948	917	902
Drevo VI. tr. akosti - palivové drevo		985	839	955	911	970	915	993	998	963	913

Zdroj: Český statistický úrad

Predané množstvo surového dreva pre tuzemsko za ČR v roku 2025 (m³) od najvýznamnejších spoločností obchodujúcich s drevom

Tabuľka č. 10

Sortiment		1. štvrťrok			2. štvrťrok			3. štvrťrok			4. štvrťrok			2025 spolu		
		spolu	vlastníci lesa	nevlastníci lesa	spolu	vlastníci lesa	nevlastníci lesa	spolu	vlastníci lesa	nevlastníci lesa	spolu	vlastníci lesa	nevlastníci lesa	spolu	vlastníci lesa	nevlastníci lesa
Výrezy III. A/B tr. akosti	SM	532 827	335 078	197 750	1 863 824	1 121 144	742 680	1 713 612	1 061 861	651 751	1 519 410	822 014	697 396	6 768 258	4 015 088	2 753 170
	BO	109 041	83 066	25 975	150 001	97 063	52 938	108 410	74 090	34 320	124 682	70 453	54 229	550 801	344 696	206 105
Výrezy III. C tr. akosti	SM	74 121	30 664	43 457	1 713 823	1 024 081	689 742	1 605 202	987 771	617 431	1 394 728	751 561	643 167	6 217 457	3 670 392	2 547 065
	BO	24 301	14 363	9 938	584 676	367 627	217 049	500 026	315 124	184 902	446 262	252 131	194 131	2 063 791	1 269 960	793 832
Výrezy III. D tr. akosti	SM	152 111	82 867	69 244	74 741	53 534	21 207	43 543	32 576	10 967	84 604	61 694	22 910	311 929	230 870	81 059
	BO	30 865	17 770	13 096	94 631	36 714	57 917	125 443	48 774	76 669	117 086	28 371	88 715	411 281	144 523	266 758
Drevo IV. tr. akosti - drevovina		16 126	11 568	4 558	15 052	7 345	7 707	12 556	4 019	8 537	16 156	4 484	11 672	68 065	30 211	37 854
Drevo V. tr. akosti - buničina	SM	343 461	205 006	138 455	208 385	103 287	105 098	228 191	163 413	64 778	123 562	82 522	41 040	712 249	432 089	280 160
	BO	122 710	64 777	57 933	22 523	14 533	7 991	24 352	14 986	9 366	23 219	12 443	10 776	100 960	59 732	41 229
Drevo VI. tr. ak. - palivové drevo		18 077	13 242	4 835	16 504	8 932	7 572	12 341	5 070	7 271	8 144	3 951	4 193	53 115	29 521	23 594
z toho agr. II. - III.D tr. akosti	SMC	76 301	47 137	29 164	478 447	304 217	174 229	466 661	280 087	186 574	392 005	201 857	190 148	1 680 573	991 167	689 406
Spolu listnaté a ihličnaté		1 671 412	1 010 069	661 343	118 644	63 146	55 498	118 414	75 408	43 006	117 142	69 126	48 016	476 909	272 456	204 453
z toho listnaté		167 708	103 090	64 618	29 993	24 177	5 816	32 150	25 131	7 019	20 068	14 100	5 968	100 288	76 650	23 638
z toho ihličnaté		1 503 704	906 979	596 725	69 078	40 308	28 770	40 832	22 945	17 887	45 278	20 505	24 773	231 489	130 895	100 593

Zdroj: Český statistický úrad