



SPRAVODAJCA NÁRODNÉHO LESNÍCKEHO CENTRA

INFORMAČNÝ LIST





SPRAVODAJKA

NÁRODNÉHO LESNÍCKEHO CENTRA

Národné lesnícke centrum – Ústav lesných zdrojov a informatiky Zvolen – Odbor lesníckych informácií – Informačný list

VÝVOJ PRIEMERNÝCH CIEN SORTIMENTOV A DODÁVOK SUROVÉHO DREVA ZA 3. ŠTVRŤROK 2010

Ing. Mária Brezinová

Do konca septembra 2010 dodali štátne organizácie lesného hospodárstva na trh celkom 4 366 877 m³ dreva. Pre vlastnú spotrebu, na tuzemský a zahraničný trh poskytli v 3. štvrťroku 2010 štátne lesy spolu 1 492 078 m³ surového dreva, čo bolo v porovnaní s rovnakým obdobím minulého roka pokles o 21 %. Z celkových dodávok bolo 924 376 m³ ihličnatého dreva a 567 702 m³ listnatého dreva. Na domáci trh dodali štátne lesy 94,59 % produkcie surového dreva. Vyviezli 5,03 % dreva a vlastná spotreba tvorila 0,38 % surového dreva.

V **tabulke č. 1** uvádzame prehľad o priemerných cenách a percentuálnom zastúpení jednotlivých sortimentov surového dreva v 3. štvrťroku 2010 v štátnych lesoch a vo vybraných subjektoch neštátnych lesov.

V porovnaní s 3. štvrťrokom 2009 klesli dodávky surového ihličnatého dreva v štátnych lesoch o 27 % a dodávky ihličnatého dreva o 7 %. V neštátnych subjektoch lesov dodávky ihličnatého a listnatého dreva sa znížili o 9 % a 3 %.

Najviac obchodovaným sortimentom ihličnatého dreva boli v štátnych a neštátnych lesoch výrezy III. C triedy akosti a vlákninové drevo. Z dodávok listnatého dreva boli na dodávkach štátnych lesov najviac zastúpené listnaté výrezy III. C triedy akosti (27,68 %) a vlákninové drevo (49,85 %). Neštátne subjekty v 3. štvrťroku dodávali na trh hlavne ihličnaté (27,03 %) a listnaté vlákninové drevo (61,26 %).

Priemerné tuzemské ceny surového ihličnatého dreva v 3. štvrťroku 2010 v porovnaní s 3. štvrťrokom 2009 v štátnych lesoch zaznamenali nárast o 22 %, priemerné tuzemské ceny listnatého dreva medziročne v štátnych lesoch vzrástli o 7 %. U subjektov neštátnych lesov sa priemerné tuzemské ceny ihličnatého a listnatého dreva medziročne znížili o 8 % a 4 %.

Na domácom trhu predávali štátne lesy ihličnaté výrezy III. C triedy akosti v porovnaní s rovnakým obdobím minulého roka drahšie o 3,03 €/m³ (+8 %) a ihličnaté vlákninové drevo o 5,18 €/m³ (+24 %). Priemerné ceny listnatých výrezov III. C triedy akosti si medziročne zachovali ustálenú hladinu a priemerné ceny listnatého vlákninového dreva v štátnych lesoch vzrástli o 1,28 €/m³ (+4 %).

Priemerné tuzemské ceny ihličnatých výrezov III. C triedy akosti a ihličnatého vlákninového dreva sa v neštátnych lesoch medziročne zvýšili o 7,73 €/m³ (+24 %) a 4,99 €/m³ (+23 %). Tuzemské ceny listnatého vlákninového dreva zaznamenali v neštátnych lesoch nárast o 0,72 €/m³ (+2 %).

Priemerné ceny ihličnatého a listnatého dreva na vývoz v štátnych lesoch v porovnaní s 3. štvrťrokom 2009 klesli o 8 % a 4 %.

Neštátne subjekty predávali ihličnaté drevo na vývoz v porovnaní s rovnakým obdobím minulého roka drahšie o 32 %. Priemerné vývozné ceny listnatého dreva sa v neštátnych lesoch znížili o 11 %.

Pri porovnaní tuzemských a vývozných priemerných cien ihličnatých sortimentov surového dreva v 3. štvrťroku 2010 v štátnych lesoch môžeme konštatovať, že vývozné ceny ihličnatého dreva boli na rovnakej úrovni. Listnaté drevo predávali štátne lesy na zahraničných trhoch drahšie o 19 %.

Vo vybraných subjektoch neštátnych lesov boli priemerné vývozné ceny ihličnatého dreva v porovnaní s tuzemskými cenami v 3. štvrťroku 2010 nižšie o 4 %. Listnaté sortimenty surového dreva predávali neštátne subjekty lesov na zahraničných trhoch drahšie o 9 %.

Pri porovnaní priemerných tuzemských cien ihličnatého dreva v štátnych lesoch s 2. štvrťrokom 2010 môžeme konštatovať ich nárast o 1,70 €/m³ (+4,3 %). Priemerné ceny listnatých sortimentov surového dreva si zachovali ustálenú hladinu. Vývozné ceny ihličnatého dreva klesli o 1,92 €/m³ (-4,6 %) Listnaté drevo predávali štátne lesy na zahraničných trhoch v porovnaní s 2. štvrťrokom 2010 lacnejšie o 3,27 €/m³ (-7,3 %).

Priemerné tuzemské ceny ihličnatého dreva v porovnaní s 2. štvrťrokom 2010 v neštátnych lesoch vzrástli o 1,54 €/m³ (+3,95 %). Priemerné tuzemské ceny listnatého dreva klesli o 0,43 €/m³ (-1,2 %). Vývozné ceny ihličnatého dreva zaznamenali v porovnaní s 2. štvrťrokom 2010 v neštátnych lesoch pokles o 1,35 €/m³ (-3,5 %). Priemerné vývozné ceny listnatého dreva vzhľadom na vyššie zastúpenie sortimentov najlepšej kvality sa výrazne zvýšili.

Priemerné tuzemské a vývozné ceny ihličnatých a listnatých sortimentov surového dreva po oblastiach Slovenska v sektore štátnych lesov a vo vybraných subjektoch neštátnych lesov uvádzame v **tabulke č. 2**.

Na základe spracovaných údajov môžeme konštatovať, že priemerné ceny ihličnatých a listnatých sortimentov surového dreva v 3. štvrťroku 2010 v porovnaní s rovnakým obdobím minulého roka vzrástli. V porovnaní s predchádzajúcim obdobím roka 2010 priemerné ceny surového dreva zaznamenali v 3. štvrťroku ustálenú hladinu.

V ďalšom období nepredpokladáme väčšie zmeny v priemerných cenách jednotlivých sortimentov surového dreva aj vzhľadom na vývoj cien dreva v zahraničí.

Prehľad priemernej ceny a percentuálneho zastúpenia sortimentov surového dreva za 3. štvrtrok 2010 (bez DPH, lokalita expedičný sklad)

Tab. č. 1

Sortiment	Štátne organizácie			Neštátne subjekty			Štátne organizácie			Neštátne subjekty		
	Tuzemsko	Vývoz	Index	Tuzemsko	Vývoz	Index	Tuzemsko	Vývoz	Index	Tuzemsko	Vývoz	Index
	Priemerná cena v €/m ³	Priemerná cena v €/m ³	vývoz tuzemsko	Priemerná cena v €/m ³	Priemerná cena v €/m ³	vývoz tuzemsko	Dodávky celkom m ³	Dodávky celkom m ³	%	Dodávky celkom m ³	Dodávky celkom m ³	%
Ihličnaté drevo	Surové kmene	44,98	43,82	0,97	43,63	47,00	1,08	54 464	5,89	21 423	13,46	
	Výrezy I. trieda akosti	124,50	-	-	-	-	-	2	-	-	-	
	Výrezy II. trieda akosti	110,54	-	-	-	-	-	69	0,01	-	-	
	Výrezy III. A trieda akosti	63,84	60,57	0,95	52,45	55,09	1,05	37 469	4,05	25 057	15,74	
	Výrezy III. B trieda akosti	55,33	62,89	1,14	49,86	49,91	1,00	212 731	23,01	21 561	13,55	
	Výrezy III. C trieda akosti	42,32	41,00	0,97	40,49	38,84	0,96	308 346	33,36	33 216	20,87	
	Drevovina (brúsne drevo)	36,26	-	-	-	-	-	974	0,11	-	-	
	Banské výrezy	40,40	41,59	1,03	-	-	-	518	0,06	-	-	
	Žrdovina	26,26	-	-	25,62	22,57	0,88	2 919	0,32	875	0,55	
	Vlákninové drevo	27,06	29,59	1,09	26,91	30,22	1,12	199 872	21,62	43 025	27,03	
	Palivové drevo	17,60	8,36	0,48	15,16	-	-	25 694	2,78	5 034	3,16	
	Surové drevo spolu	42,67	39,82	0,93	40,15	37,43	0,93	843 058	91,20	150 191	94,37	
	Drevo na energetické účely	11,32	-	-	-	-	-	22 119	2,39	-	-	
	Drevo na pni	11,45	-	-	22,44	-	-	59 199	6,40	8 968	5,63	
Ihličnaté drevo spolu	39,76	39,82	1,00	39,00	37,43	0,96	924 376	100,00	159 159	100,00		
Listnaté drevo	Surové kmene	35,86	-	-	31,49	-	-	194	0,03	174	0,41	
	Výrezy I. trieda akosti	175,66	-	-	-	-	-	4	-	-	-	
	Výrezy II. trieda akosti	74,91	88,87	1,19	90,17	-	-	979	0,17	110	0,26	
	Výrezy III. A trieda akosti	61,32	62,29	1,02	63,74	55,00	0,86	8 415	1,48	1 687	3,94	
	Výrezy III. B trieda akosti	46,43	56,52	1,22	44,97	49,08	1,09	79 905	14,08	6 601	15,40	
	Výrezy III. C trieda akosti	42,67	45,69	1,07	42,65	36,92	0,87	157 147	27,68	2 349	5,48	
	Banské výrezy	102,50	-	-	-	-	-	4	-	-	-	
	Žrdovina	-	-	-	-	-	-	36	0,01	-	-	
	Vlákninové drevo	33,25	40,84	1,23	31,85	38,24	1,20	283 005	49,85	26 259	61,26	
	Palivové drevo	36,19	-	-	33,01	-	-	26 913	4,74	4 622	10,78	
	Surové drevo spolu	38,44	45,44	1,18	36,31	39,13	1,08	556 602	98,04	41 802	97,53	
	Drevo na energetické účely	18,95	-	-	-	-	-	10 725	1,89	-	-	
	Drevo na pni	0,83	-	-	15,64	-	-	375	0,07	1 060	2,47	
	Listnaté drevo spolu	38,04	45,44	1,19	35,77	39,13	1,09	567 702	100,00	42 862	100,00	



SPRAVODAJKA

NÁRODNÉHO LESNÍCKEHO CENTRA

Národné lesnícke centrum – Ústav lesných zdrojov a informatiky Zvolen – Odbor lesníckych informácií – Informačný list

Priemerné ceny dodávok sortimentov surového dreva po oblastiach
v sektore štátnych lesov a neštátnych lesov za 3. štvrt'rok 2010 (bez DPH, lokalita expedičný sklad)

20. modul Ihličnaté sortimenty

Tab. č. 2

Sortiment	Tuzemsko					Vývoz				Tuzemsko	Vývoz	
	Oblasť									Neštátne subjekty		
	Západ	Stred	Východ	Slovensko	Západ	Stred	Východ	Slovensko				
Priemerná cena v €/ m ³												
Surové ihličnaté kmene	1	17,14	45,05	41,97	44,98	0	43,82	0	43,82	43,63	47	
Výrezy kvalit. triedy I.	SM, JD	2	0	0	0	0	0	0	0	0	0	
	BO	3	0	0	0	0	0	0	0	0	0	
	SC	4	124,5	124,5	0	124,5	0	0	0	0	0	
	Ostatné ihličnaté	5	0	0	0	0	0	0	0	0	0	
	Spolu = r. (2 až 5)	6	124,5	124,5	0	124,5	0	0	0	0	0	
	Výrezy kvalit. triedy II.	SM, JD	7	0	0	0	0	0	0	0	0	0
BO		8	89,6	89,6	90,6	90,2	0	0	0	0	0	
SC		9	112,85	114,23	106,98	112,13	0	0	0	0	0	
Ostatné ihličnaté		10	0	0	0	0	0	0	0	0	0	
Spolu = r. (7 až 10)		11	111,92	113,32	104,09	110,54	0	0	0	0	0	
Výrezy kvalit. triedy III A.	SM, JD	12	66,16	64,48	58,42	64,05	66,88	65,92	49,18	63,46	52,43	55,09
	BO	13	54,17	47,95	57,58	51,71	58,08	57,18	62,64	59,47	50,22	0
	SC	14	82,2	79,27	68,47	78,67	84,85	84,85	0	84,85	58,01	0
	Ostatné ihličnaté	15	0	0	0	0	0	0	0	0	0	0
	Spolu = r. (12 až 15)	16	65,62	64,22	58,78	63,84	59,66	73,06	61,54	60,57	52,45	55,09
Výrezy kvalit. triedy III B.	SM, JD	17	56,46	55,53	54,02	55,4	57,42	59,67	46,31	58,44	49,91	49,97
	BO	18	51,64	48,59	50,38	49,95	52,75	65,54	55,58	63,87	46,68	49,77
	SC	19	60,3	58,53	58,66	59,13	63,92	64,3	0	64,1	49,88	45,35
	Ostatné ihličnaté	20	0	0	0	0	0	0	0	0	0	0
	Spolu = r. (17 až 20)	21	56,17	55,45	54,01	55,33	56,09	64,85	55,28	62,89	49,86	49,91
Výrezy kvalit. triedy III C.	SM, JD	22	43,4	42,7	42,17	42,66	46,65	45,23	33,61	41,26	42,23	38,54
	BO	23	32,75	38,09	38,66	35,43	37,54	37,06	43,34	38,74	37,57	39,77
	SC	24	40,12	41,5	38,35	40,3	45,29	46,03	0	45,72	35,32	0
	Ostatné ihličnaté	25	0	0	0	0	0	0	0	0	39,84	0
	Spolu = r. (22 až 25)	26	40,66	42,61	41,88	42,32	43,95	44,48	34,51	41	40,49	38,84
Drevovina (brúsne drevo)	27	0	0	36,26	36,26	0	0	0	0	0	0	
Banské výrezy	28	40,4	0	0	40,4	41,59	0	0	41,59	0	0	
Žrdovina	29	25,85	26,18	31,87	26,26	0	0	0	0	25,62	22,57	
Vlákňové drevo	SM, JD	30	26,97	27,07	26,88	27,04	28,06	29,32	28,73	29,21	26,96	30,18
	BO	31	26,61	27,99	26,96	27,28	32,83	31,68	9,22	31,63	26,16	0
	SC	32	26,71	26,83	26,65	26,75	32,51	33,31	0	33,2	28,87	31,53
	Ostatné ihličnaté	33	0	0	0	0	0	0	0	0	0	0
	Spolu = r. (30 až 33)	34	26,75	27,14	26,87	27,06	30,41	29,69	28,42	29,59	26,91	30,22
Palivové drevo	35	17,51	18,1	13,43	17,6	0	8,36	0	8,36	15,16	0	
SUROVÉ DREVO SPOLU	36	41,88	43,1	40,73	42,67	47,11	39,22	35,61	39,82	40,15	37,43	
Drevo na energetické účely	37	9,88	11,62	11,38	11,32	0	0	0	0	0	0	
Drevo na pni	SM, JD	38	4,92	9,2	11,57	11,45	0	0	0	0	22,46	0
	BO	39	0	0	0	0	0	0	0	0	20,15	0
	SC	40	0	0,4	0	0,4	0	0	0	0	23,31	0
	Ostatné ihličnaté	41	0	0	0	0	0	0	0	0	0	0
	Spolu = r. (38 až 41)	42	4,92	9,18	11,57	11,45	0	0	0	0	22,44	0
IHLIČNATÉ DREVO SPOLU r. (36+37+42)	43	40,32	42,16	30,57	39,76	47,11	39,22	35,61	39,82	39	37,43	



SPRAVODAJKA

NÁRODNÉHO LESNÍCKEHO CENTRA

Národné lesnícke centrum – Ústav lesných zdrojov a informatiky Zvolen – Odbor lesníckych informácií – Informačný list

21. modul Listnaté sortimenty

Sortiment		Tuzemsko				Vývoz				Tuzemsko	Vývoz
		Oblasť								Neštátne subjekty	
		Západ	Stred	Východ	Slovensko	Západ	Stred	Východ	Slovensko		
		Priemerná cena v €/ m ³									
Surové listnaté kmene	1	0	35,86	0	35,86	0	0	0	0	31,49	0
Výrezy kvalitatívnej triedy I.	DB	2	0	0	202,15	202,15	0	0	0	0	0
	BK	3	0	0	166,83	166,83	0	0	0	0	0
	JS	4	0	0	0	0	0	0	0	0	0
	JH	5	0	0	0	0	0	0	0	0	0
	TD, OS, VR	6	0	0	0	0	0	0	0	0	0
	HB	7	0	0	0	0	0	0	0	0	0
	BR	8	0	0	0	0	0	0	0	0	0
	Ostatné listnaté	9	0	0	0	0	0	0	0	0	0
	Spolu = r. (2 až 9)	10	0	0	175,66	175,66	0	0	0	0	0
Výrezy kvalitatívnej triedy II.	DB	11	193,2	200,38	180,88	184,09	0	0	0	0	0
	BK	12	105,06	59,56	111,72	79,75	0	0	103,65	103,65	90,17
	JS	13	0	106,71	0	106,71	0	0	0	0	0
	JH	14	0	0	0	0	0	0	0	0	0
	TD, OS, VR	15	54,27	0	0	54,27	54,45	0	0	54,45	0
	HB	16	0	0	0	0	0	0	0	0	0
	BR	17	0	0	0	0	0	0	0	0	0
	Ostatné listnaté	18	73,15	0	0	73,15	121,62	0	0	121,62	0
	Spolu = r. (11 až 18)	19	56,94	62,55	117,63	74,91	84,18	0	103,65	88,87	90,17
Výrezy kvalitatívnej triedy III A.	CER	20	57,2	0	0	57,2	0	0	0	0	0
	DB	21	127,19	128,94	124,05	126,45	132,75	116,52	0	127,07	105,92
	BK	22	65,96	60,67	62,17	62,07	69,79	69,63	65,5	66,45	58,52
	JS	23	91,29	97,09	87,94	90,71	0	0	0	0	91,38
	JH	24	63,24	96,12	43,5	85,35	0	0	0	0	105
	TD, OS, VR	25	47,37	52,1	43,67	47,03	47,63	0	0	47,63	0
	HB	26	0	0	0	0	0	0	0	0	0
	BR	27	0	0	0	0	0	0	0	0	0
	Ostatné listnaté	28	78,56	56,73	60,57	76,97	0	0	0	0	54,71
	Spolu = r. (20 až 28)	29	56,03	65,52	64,12	61,32	54,98	72,7	65,5	62,29	63,74
Výrezy kvalitatívnej triedy III B.	CER	30	41,97	44,13	0	42,24	0	0	0	0	0
	DB	31	52,31	79,2	60,79	59,91	112,85	112,89	0	112,86	73,57
	BK	32	43,34	45,67	46,86	44,7	57,44	58,22	48,12	54,88	43,78
	JS	33	76,67	58,9	58,09	63,1	83,49	83,1	0	83,33	77,17
	JH	34	62,91	75,76	56,28	67,33	100,04	0	0	100,04	72,8
	TD, OS, VR	35	40,57	48,41	40,99	40,78	40,9	0	0	40,9	0
	HB	36	41,24	41,48	41,48	41,46	0	0	0	0	0
	BR	37	0	0	44,85	44,85	0	0	0	0	0
	Ostatné listnaté	38	69,26	67,81	83,88	70,68	0	0	66,53	66,53	48,25
	Spolu = r. (30 až 38)	39	44,57	48,17	48,89	46,43	58,52	60,43	48,38	56,52	44,97
Výrezy kvalitatívnej triedy III C.	CER	40	40,36	41,49	0	41,43	0	0	0	0	0
	DB	41	55,64	52,19	55,44	54,1	64,86	65,71	51,78	57,44	55,78
	BK	42	40,68	42,08	43,29	41,79	41,59	48,61	45,17	42,45	39,1
	JS	43	53,64	54	49,29	52,01	58,29	60,42	0	58,82	61,13
	JH	44	49,74	47,42	42,49	45,98	65,19	0	0	65,19	56
	TD, OS, VR	45	35,3	43,15	35,69	35,43	36,58	0	0	36,58	0
	HB	46	41,11	39,98	42,35	41,07	0	0	0	0	0
	BR	47	43,08	38,29	43,43	42,85	0	0	0	0	0
	Ostatné listnaté	48	47,75	51,89	55,07	50,34	54,43	68,36	48,57	49,51	44,33
	Spolu = r. (40 až 48)	49	41,43	43,49	43,91	42,67	44,18	51,69	48,77	45,69	42,65
Banské výrezy	50	102,5	0	0	102,5	0	0	0	0	0	
Žrdovina	51	0	0	0	0	0	0	0	0	0	



SPRAVODAJKA

NÁRODNÉHO LESNÍCKEHO CENTRA

Národné lesnícke centrum – Ústav lesných zdrojov a informatiky Zvolen – Odbor lesníckych informácií – Informačný list

Sortiment		Tuzemsko					Vývoz				Tuzemsko	Vývoz	
		Oblasť									Neštátne subjekty		
		Západ	Stred	Východ	Slovensko	Západ	Stred	Východ	Slovensko				
Priemerná cena v €/ m ³													
SORTIMENTY SUROVÉHO DREVA	Vlákninové drevo netriedené listnaté	CER	52	33,42	33,63	0	33,55	0	0	0	0	32,18	28
		DB	53	33,66	32,83	33,87	33,5	0	47,45	0	47,45	32,41	38,68
		BK	54	34,02	33,74	33,4	33,72	38,7	43,46	37,24	40,79	31,91	38,22
		JS	55	33,58	33,26	34,36	33,59	0	0	36,87	36,87	32,38	32
		JH	56	32,89	33,2	33,89	33,19	40,31	0	38,05	39,62	31,14	33
		TD, OS, VR	57	29,74	30,24	30,86	29,88	0	0	0	0	22,62	0
		HB	58	33,5	34,31	33,9	34	40	0	0	40	32,91	39,08
		BR	59	34,19	34,45	32,02	33,15	0	47,4	0	47,4	31,49	0
		Ostatné listnaté	60	32,15	30,94	32,81	31,97	0	0	0	0	25,99	0
		Spolu = r. (52 až 60)	61	33	33,48	33,35	33,25	38,76	43,6	37,21	40,84	31,85	38,24
	Palivové drevo	62	38,36	34,42	34,48	36,19	0	0	0	0	33,01	0	
	SUROVÉ DREVO SPOLU	63	38,09	38,49	38,98	38,44	43,99	45,57	49,89	45,44	36,31	39,13	
	Drevo na energetické účely	64	19,71	19	17,43	18,95	0	0	0	0	0	0	
Drevo na pni		CER	65	0	0	0	0	0	0	0	0	0	
		DB	66	0	0	0	0	0	0	0	16,57	0	
		BK	67	3,5	0,49	0	0,86	0	0	0	15,73	0	
		JS	68	0	0,52	0	0,52	0	0	0	0	0	
		JH	69	0	0,6	0	0,6	0	0	0	0	0	
		TD, OS, VR	70	0	0	0	0	0	0	0	0	0	
		HB	71	0	0	0	0	0	0	0	9,45	0	
		BR	72	0	0,5	0	0,5	0	0	0	0	0	
		Ostatné listnaté	73	0	1	0	1	0	0	0	0	0	
		Spolu = r. (65 až 73)	74	3,5	0,5	0	0,83	0	0	0	15,64	0	
	LISTNATÉ DREVO SPOLU r. (63+64+74)	75	37,68	38,12	38,55	38,04	43,99	45,57	49,89	45,44	35,77	39,13	

22. modul Rezivo

Rezivo ihličnaté	1	46,74	69,36	150,26	130,04	0	0	0	0	104,07	0
Rezivo listnaté	2	0	0	136,46	136,46	0	0	358,02	358,02	0	0

23. modul Lesná energetická štiepka (v €/ t, sklad odberateľa)

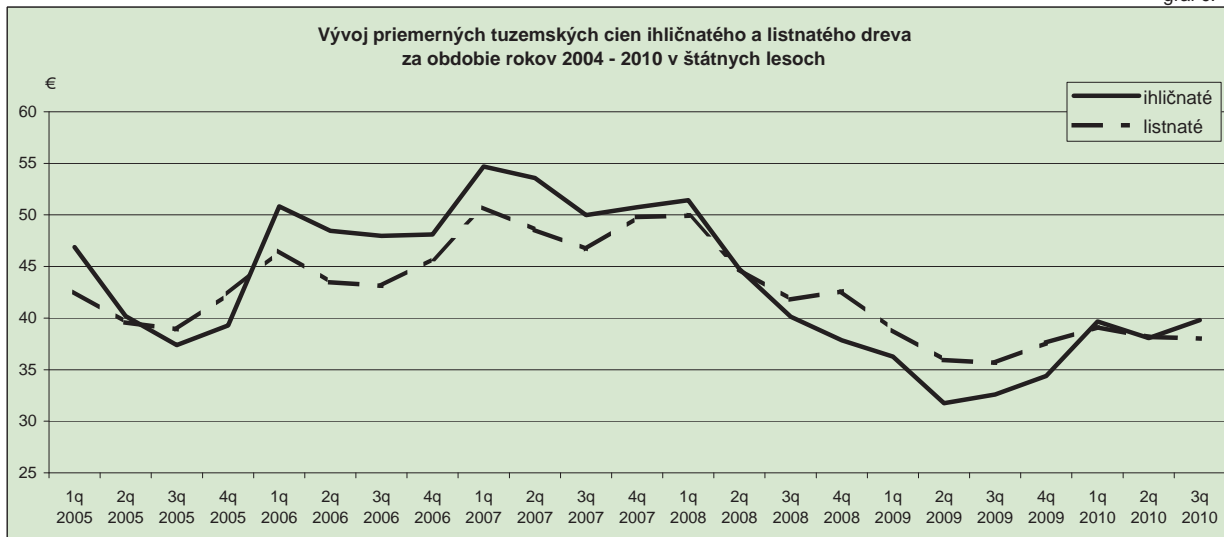
Lesná energ. štiepka	1	46,85	4,5	0	45,16	51,07	8,63	0	49,94	0	0
----------------------	---	-------	-----	---	-------	-------	------	---	-------	---	---

Legenda:

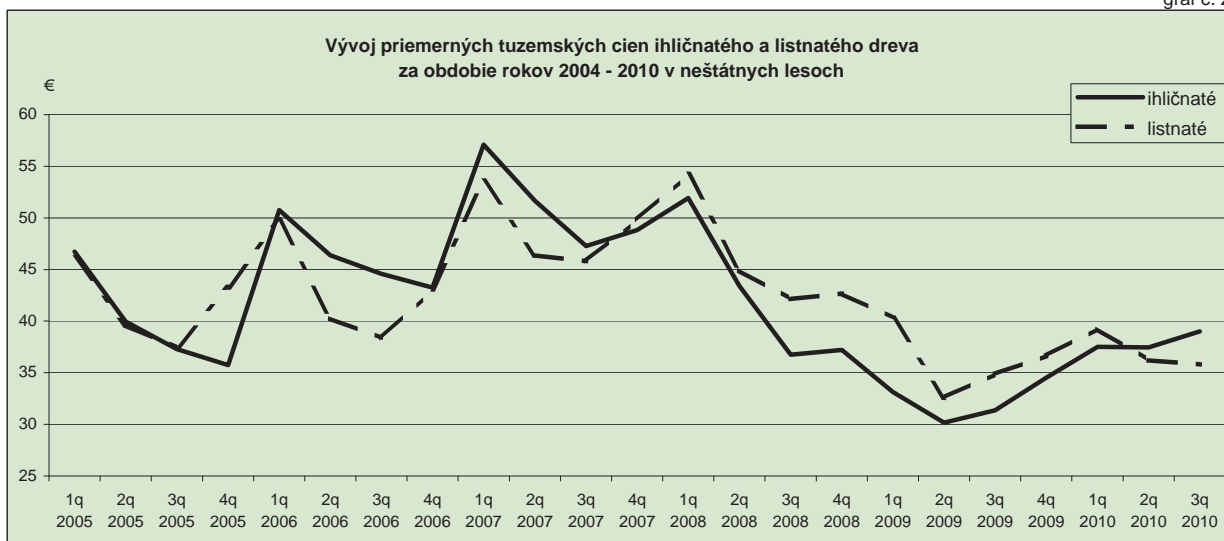
- Západné Slovensko:** Lesy SR, š.p. Odštepne závody - Levice, Palárikovo, Považská Bystrica, Prievidza, Smolenice, Šaštín Stráže, Topoľčianky, Trenčín
- Stredné Slovensko:** Lesy SR, š.p. Odštepne závody - Beňuš, Čierny Balog, Krásno n. Kysucou, Kriváň, Krupina, Liptovský Hrádok, Námestovo, Revúca, Rimavská Sobota, Slovenská Ľupča, Žarnovica, Žilina
SLŠ Banská Štiavnica, ŠLP TU Zvolen, VLM Pliešovce, š.p.
- Východné Slovensko:** Lesy SR, š.p. Odštepne závody - Bardejov, Košice, Prešov, Rožňava, Sobrance, Vranov, LPM Ulič, š.p., Školské hospodárstvo Cemjata, ŠL TANAP, T. Lomnica, š.p.

Zdroj: Les D (MP SR) 2-04 Spracoval: NLC Zvolen

graf č. 1



graf č. 2





SPRAVODAJKA

NÁRODNÉHO LESNÍCKEHO CENTRA

Národné lesnícke centrum – Ústav lesných zdrojov a informatiky Zvolen – Odbor lesníckych informácií – Informačný list

VÝVOJ CIEN A SITUÁCIA NA TRHU S DREVOM ZA 3. ŠTVRŤROK 2010 V ZAHRANIČÍ

Podľa najnovších údajov Eurostatu pokrývajú lesy takmer 40 % územia európskej únie, orná pôda 25 % a pasienky 20 %. Mestské a priemyselné aglomerácie zaberajú 5 % z celej výmery EÚ.

Najvyššiu lesnatosť má Fínsko 68 %, nasleduje Švédsko (66 %), viac ako polovicu územia zaberajú lesy aj v Slovinsku (63 %), Estónsku (55 %) a Lotyšsku (52 %). Najmenšiu výmery lesov má Írsko a Holandsko (12 %). Rakúsko so 47 % je na 6. mieste v EÚ.

Rakúsko

V 1. polroku 2010 dodali na trh súkromné lesy Rakúska 1,15 mil. plm surového dreva, čím v porovnaní s rovnakým obdobím minulého roka došlo k zvýšeniu dodávok dreva o 35 %. Zvýšili sa dodávky vo všetkých spolkových krajinách Rakúska, v niektorých oblastiach sa zdvojnásobili. Drevársky priemysel preberal a aj spracovával dodávky dreva plynu.

Podľa štatistiky Rakúska vzrástli v porovnaní s rovnakým obdobím minulého roka v júli priemerné ceny kmeňových výrezov smreka a jedle kvality B 2b o 22 % na 87,9 €/plm. Najvyššiu priemernú cenu dosiahol tento sortiment v Tirolsku. Najnižšia cena (80 €/plm) bola zaznamenaná v Burgundsku.

Kmeňové výrezy borovice kvality B 2a+ sa predávali v Rakúsku za priemernú cenu 62 €/plm a tým sa zvýšili jej priemerné ceny v porovnaní s minulým rokom o 10 %. Vzrástli aj priemerné ceny za priemyselné drevo.

Podľa prieskumu Timber-Online v júli ďalej rástli ceny guľatiny smreka kvality B 2b v južnom Nemecku a Rakúsku. V Rakúsku bolo zaznamenané cenové rozpätie medzi 85 a 93 €/plm, v Bavorsku medzi 87 a 97 €/plm a v Badensku-Württembergsku to bolo medzi 87 a 94 €/plm – franko cesta.

Riaditeľstvo lesov Tirolska zaznamenalo v júli pevnú priemernú cenu za kmeňové výrezy smreka kvality B/C 2a-3b vo výške od 95,5 €/plm. V porovnaní s predchádzajúcim mesiacom to bolo viac o 3,7 €/plm (+4 %). Podobná bola aj situácia s cenou jedľových kmeňových výrezov (B/C 2a-3b), ktorých cena v júli vzrástla na 84,2 €/plm (+4,3 %). V júli predchádzajúceho roka sa smrek ešte predával za 74,2 €/plm (+29 %) a priemerná cena jedle bola 60,4 €/plm (+39,4 %). O 8,5 % sa medzimesačne zvýšila priemerná cena smreka kvality Cx 2a-3b (71,3 €/plm). V porovnaní s júlom 2009 je to nárast o 40 %, keď jeho priemerná cena vtedy bola 51,0 €/plm. K výraznému nárastu cien došlo v júli aj v neštátnych lesoch Tirolska.

V Štajersku bola v auguste zaznamenaná priemerná cena hlavného sortimentu smreka a jedle medzi 80 a 90 €/plm. V predchádzajúcom mesiaci sa jeho priemerná cena pohybovala v rozpätí od 78 do 90 €/plm.

Aj ceny za brúsne drevo 40,5 €/plm zostali v auguste v Štajersku stabilné. Priemerné ceny za vlákňinové drevo sa zvýšili o 50 centov na 34 €/plm.

Podľa údajov Timber-Online sa priemerná cena za hlavný sortiment smreka v Rakúsku v auguste pohybovala od 85 do 93 €/plm. Zásobenie piliarskych podnikov bolo aj vzhľadom na dovolenkovú sezónu uspokojivé. Kôrovcové drevo bolo dodávané vo väčšom množstve a tým pomohlo trhu s drevom. Vzhľadom na dobré ceny guľatiny sa viac ťažilo aj v malých súkromných lesoch.

Podľa hospodárskej komory Korutánska bola v auguste priemerná cena smrekovej a jedľovej guľatiny medzi 86 až 91 €/plm. Brúsne drevo sa predávalo medzi 36 a 41 €/plm. Cenové rozpätie pre vlákňinové drevo bolo medzi 29,5 a 33,5 €/plm. Priemerné ceny guľatiny a priemyselného dreva zostali v porovnaní s predchádzajúcim mesiacom stabilné. Mierne sa zvýšili priemerné ceny štiepok (12 až 16 €/srm) a pilín (10 až 12 €/srm).

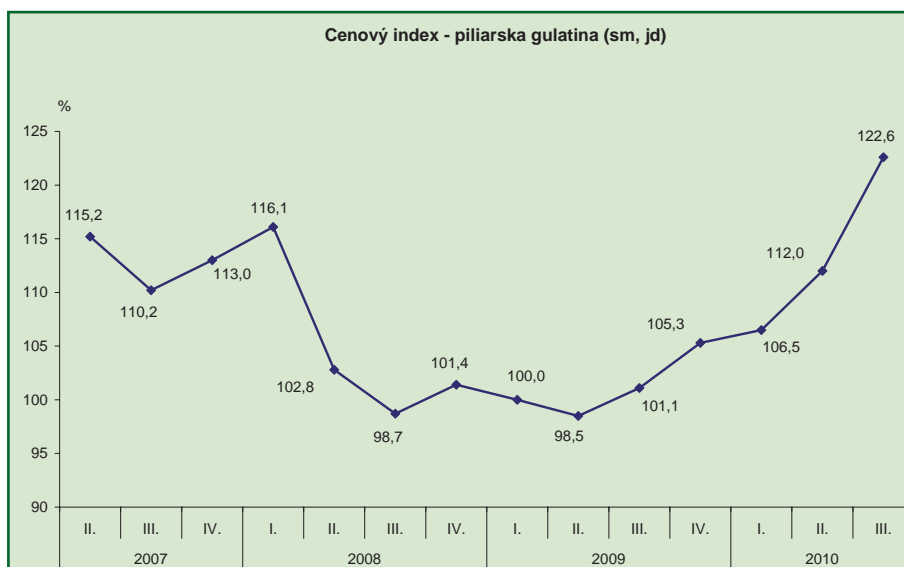
Cenové rozpätie pre hlavný sortiment smreka a jedle bolo v Korutánsku v septembri medzi 85,5 až 90,5 €/plm. V porovnaní s predchádzajúcim mesiacom (86 až 91 €/plm) došlo len k nepatrným zmenám. Aj ceny za vedľajšie piliarske výrobky zostali v septembri stabilné: štiepky 12 až 16 €/srm a 10 až 12 €/srm.

Rakúsko - dovoz ihličnatej guľatiny v tis. plm		
krajina	I. - VI. 2009	I. - VI. 2010
Česko	1 017	1 061
Nemecko	912	884
Slovensko	245	352
Slovinsko	97	103
Poľsko	66	83
Ukrajina	-	36
Švajčiarsko	56	35
Taliansko	8	16
Maďarsko	17	15
Rumunsko	2	7
Rusko	2	6
ostatné	7	4
Celkom	2 429	2 602

Poškodenie lesov lykožrútom sa podľa lesníkov v Hornom Korutánsku znásobilo až desaťkrát. Bolo poškodené okolo 100 000 plm dreva. Na ťažbu poškodeného dreva schválila vláda 2 mil. Euro. Predseda Agrárnej komory Korutánska Walfried **Wutscher** predpokladá v ďalšom období ustálené ceny guľatiny a dobrý odbyt surového dreva.



Cenový index piliarskej guľatiny dosiahol v Rakúsku v III. štvrťroku 2010 so 122,6 % maximum za ostatné 3 roky. Index vzrástol o 10 % v porovnaní s predchádzajúcim štvrťrokom a 21 % v porovnaní s minulým rokom. Od 1. štvrťroka 2010 index cien neustále stúpa.



V 1. polroku 2010 nakúpilo Rakúsko v zahraničí v porovnaní s rovnakým obdobím minulého roka o 7 % viac guľatiny. V júni 2010 výrazne vzrástli dodávky guľatiny z Česka (190 000 plm). Z Nemecka sa doviezlo v júni len 90 000 plm. V 1. polroku dovezli odberatelia guľatiny z Česka 1,06 mil. plm dreva (+4,4 %), z Nemecka 884 000 plm (-3%). O 44 % viac guľatiny dovezlo Rakúsko zo Slovenska.





SPRAVODAJKA

NÁRODNÉHO LESNÍCKEHO CENTRA

Národné lesnícke centrum – Ústav lesných zdrojov a informatiky Zvolen – Odbor lesníckych informácií – Informačný list

Vývoj priemerných cien vybraných sortimentov surového dreva
v Rakúsku (€plm) v roku 2010

Ceny dreva (€plm)	2009	2010			
	12	1	6	7	9
Burgundsko, FMO					
Smrek/jedľa AB, 1b	52 - 58	52 - 58	55 - 61	60 - 67	60 - 67
Smrek/jedľa AB/C, 2b	69 - 75	69 - 75	78 - 81	80 - 85	82 - 86
Buk, A, FMO	90 - 110	90 - 110	-	-	-
Buk, B, FMO	65 - 75	65 - 75	-	-	-
Dub, A, FMO	205 - 250	205 - 250	-	-	-
Dub, B, FMO	115 - 125	115 - 125	-	-	-
listnaté palivo RMM	50 - 55	50 - 55	50 - 55	55 - 60	55 - 60
ihličnaté palivo RMM	33 - 38	33 - 38	33 - 38	35 - 40	35 - 40
štiepky AMM	72 - 80	72 - 80	72 - 80	48 - 55	48 - 55
Korutánsko, smrek/jedľa AB, 2a+, FMO					
Horné Korutánsko	73 - 79	73 - 79	79,5 - 84,5	82 - 86,5	86 - 91
Stredné Korutánsko	73 - 79	73 - 79	79,5 - 84,5	82 - 86,5	86 - 91
Dolné Korutánsko	72,5 - 78	72,5 - 78	79 - 84	81,5 - 86	85,5 - 90,5
Dolné Rakúsko, FMO					
Smrek/jedľa AB/C, 2b, dlhé drevo	76 - 78	78 - 80	82 - 87	89 - 93	90 - 94
Smrek/jedľa AB/C, 3a, dlhé drevo	78 - 80	79 - 81	83 - 88	90 - 94	91 - 95
Smrek/jedľa AB, 1b, kmeňové výrezy	60 - 62	60 - 62	66 - 68	70 - 72	70 - 72
Smrek/jedľa AB, 2a, kmeňové výrezy	72 - 74	73 - 75	82 - 84	85 - 87	89 - 90
Smrek/jedľa AB, 2b, kmeňové výrezy	73 - 75	74 - 76	83 - 85	86 - 88	90 - 91
Smrek/jedľa AB, 3a, kmeňové výrezy	73 - 75	73 - 75	84 - 86	87 - 89	91 - 92
Buk, AfB, 3a+	55 - 60	55 - 60	-	-	-
Buk, C, 3a+	45 - 50	45 - 50	-	-	-
Dub, AfB, 3a+	-	-	-	-	-
Dub, C, 3a+	-	-	-	-	-
listnaté palivo RMM	50 - 55	50 - 55	50 - 55	50 - 55	50 - 55
ihličnaté palivo RMM	32 - 35	32 - 35	32 - 35	32 - 35	32 - 35
štiepky AMM	80 - 84	80 - 84	82 - 86	82 - 86	83 - 87
Buk, vlákna, AMM	54 - 58	54 - 58	54 - 58	54 - 58	54 - 58
Horné Rakúsko, čerstvé drevo, FMO					
Smrek/jedľa AB/C, 1b	57 - 63	58 - 64	62 - 68	68 - 74	71 - 76
Smrek/jedľa AB/C, 2a	72 - 77	73 - 77	78 - 82	85 - 89	87 - 92
Smrek/jedľa AB/C, 2b	-	-	-	-	-
Smrek/jedľa AB/C, 3a+	-	-	-	-	-
buk, vlákna, AMM	52 - 55	52 - 55	54 - 62	54 - 62	52 - 62
listnaté palivo RMM	55 - 60	55 - 60	55 - 60	55 - 60	58 - 63
ihličnaté palivo RMM	35 - 40	35 - 40	35 - 40	35 - 40	37 - 42
štiepky AMM	75 - 85	75 - 85	75 - 85	75 - 85	75 - 86
Steiersko, smrek/jedľa AB/C, 2b, FMO alebo FOO					
tenké výrezy	52 - 60	52 - 60	54 - 60	55 - 62	58 - 63
Oststeiermark	67-75	67 - 75	72 - 80	72 - 82	80 - 89
Weststeiermark	68-78	68 - 78	73 - 80	76 - 84	81 - 89
Vorarlberg, FMO					
Smrek, tenké výrezy, B/C, 2a+	75-77	75 - 77	83 - 86	86 - 88	88 - 90
Smrek, dlhé drevo, B, 2b+	80-82	80 - 82	84 - 86	84 - 86	90 - 97
Jedľa, kmeňové výrezy, B, 3a+	68-70	68 - 70	71 - 74	70 - 75	75 - 82
Smrek, kmeňové výrezy, B, 3a+	78-80	78 - 80	81 - 85	83 - 88	90 - 96

Vysvetlivky:

Ceny sú bez DPH, franko lesná cesta
FMO - plm s kôrou, merané bez kôry
FOO - plm bez kôry, merané bez kôry
RMM - plm s kôrou, merané s kôrou
AMM - atro tona s kôrou, merané s kôrou
Pramen: Holzkurier 2005





SPRAVODAJKA

NÁRODNÉHO LESNÍCKEHO CENTRA

Národné lesnícke centrum – Ústav lesných zdrojov a informatiky Zvolen – Odbor lesníckych informácií – Informačný list

Nemecko

Od februára 2010 odbyt dreva v Nemecku nepretžité stúpala a až v septembri sa mierne znížil. V porovnaní rokom 2008 vzrástol odbyt dreva o 18 %. Zanedbateľný pokles cien v porovnaní s predchádzajúcim mesiacom bol zaznamenaný u výrobkov z dreva. Zároveň aj cena guľatiny (priemer Rakúska, Bavorska a Badenska-Württembergska) mierne stúpala. Nožnice medzi cenou guľatiny a reziva sa v septembri opäť otvorili. Priemerné ceny reziva v USA v septembri v porovnaní s predchádzajúcim obdobím (154 €/m³) mierne (1 %) vzrástli.

V Bavorsku bola v auguste situácia v zásobovaní drevom nestabilná. Ceny sa pohybovali medzi 87 a 98 €/plm. Piliarske závody riešili túto situáciu dovozom dreva zo zahraničia. V Badensku-Württembergsku v auguste boli ceny ustálené a pohybovali sa medzi 87 a 94 €/plm.

Aj ceny vedľajších piliarskych produktov zostali v auguste stále. Štiepky sa predávali za 14 až 17 €/srm a piliny za 11,5 až

13 €/srm. V nasledujúcom období sa očakáva zvýšený záujem odberateľov o energetické sortimenty.

Lesy Badenska-Württembergska dohodli pre 4. štvrťrok 2010 so svojimi hlavnými odberateľmi ceny za čerstvé kmeňové drevo kvality B/C 2b-4 od 97 do 97,5 €/plm. Oproti 3. štvrťroku je to nárast o 3 €/plm. Ceny dlhého dreva kvality B boli dohodnuté na 99 €/plm. Ceny sú dohodnuté pre lokalitu franko cesta. Zmluvu lesy uzavreli na 150 000 plm.

Podľa spolkového štatistického úradu Nemecka sa v 1. polroku 2010 vyviezlo z Nemecka 355 000 plm dreva, čo bolo v porovnaní s rovnakým obdobím minulého roka rovnaké množstvo. Hlavný odberateľ Čína nakúpila v Nemecku o 58 % (174 000 plm) viac dreva. Výrazný vzostup exportu bol zaznamenaný do Japonska (+22% na 10 000 plm), Holandska (+50% na 6000 plm) a Indie (+270% na 5 000 plm). Znížil sa vývoz do Rakúska (-19%) na 81 000 plm a Švédska (-54 000 plm).

Nemecko - vývoz ihličnatej guľatiny v tis. plm		
krajina	I. - VI. 2009	I. - VI. 2010
Rakúsko	792	648
Belgicko	62	98
India	70	53
Česko	64	44
Francúzsko	35	42
Švajčiarsko	43	33
Taliansko	118	30
Holandsko	37	28
Čína	24	15
Južná Kórea	52	13
Luxembursko	17	12
ostatné	54	39
Celkom	1 368	1 055

Nemecko - vývoz guľatiny buka v plm		
krajina	I. - VI. 2009	I. - VI. 2010
Čína	110 007	173 836
Rakúsko	99 884	80 590
Švédsko	58 919	54 395
Japonsko	8 105	9 908
Taliansko	11 513	9 241
Holandsko	3 773	5 665
India	1 423	5 246
Česko	5 220	4 107
Vietnam	1 020	2 248
Turecko	1 080	2 126
Francúzsko	2 191	1 586
ostatné	52 406	6 612
Celkom	355 541	355 560

Švédsko

Podľa štatistiky Švédska priemerné ceny za guľatinu smreka a borovice 500 SEK/plm (52,4 €/plm) boli v 2. štvrťroku 2010 takmer rovnaké. Cena za smrek bola v porovnaní s 1. štvrťkom 2010 vyššia o 2 % a borovice o 3,4 % (1. štvrťrok 2010: smrek 492 SEK/plm; borovica 484 SEK/plm).

Smreková guľatina bola v 3. štvrťroku 2010 po prvý raz za ostatné tri roky vo Švédsku drahšia ako guľatina borovice. Zároveň bolo v 3. štvrťroku 2010 zaznamenané trojročné

maximum cien guľatiny. Podľa štatistiky Švédska smreková guľatina sa predávala za 575 SEK/m³ (62 €/plm), čím zaznamenala v porovnaní s predchádzajúcim mesiacom nárast o 15 % a 37 % v porovnaní s rovnakým obdobím minulého roka. U cien za borovicovú guľatinu (542 SEK/m³) bol zaznamenaný v porovnaní s predchádzajúcim mesiacom nárast o 8 % a v porovnaní s predchádzajúcim rokom došlo ku zvýšeniu cien až o 24 % (542 SEK/m³).



SPRAVODAJKA

NÁRODNÉHO LESNÍCKEHO CENTRA

Národné lesnícke centrum – Ústav lesných zdrojov a informatiky Zvolen – Odbor lesníckych informácií – Informačný list

Fínsko

Mesiace júl a august sú v Škandinávii tradičné dovolenkové mesiace. Preto fínsky drevársky priemysel nakúpil v júli o 1,1 mil. plm menej guľatiny ako v predchádzajúcom období. Ešte v júni spracoval 4 mil. plm dreva. Podľa zväzu drevárskeho priemyslu v mesiacoch január až júl dodali súkromné lesy 3 krát viac guľatiny ako v roku 2009. Za prvých 7 mesiacov to bolo 6,6 mil. plm brúsneho dreva a 5 mil. plm piliarskej guľatiny.

Priemerné ceny dreva zostali k júnu stabilné. Smrek sa predával za 58 €/plm, Priemerné ceny borovice boli okolo 56 €/plm a brezy okolo 41 €/plm. Brúsne drevo smreka sa predávalo za 19 €/plm. Na základe zlepšenej situácie na trhu s drevom sa v ďalšom období predpokladá vyšší dopyt po všetkých sortimentoch surového dreva.

Česko

Priemerné ceny surového dreva v ČR pre tuzemsko podľa krajov v 3. štvrtroku 2010 (Kč/m³)

Sortiment		Kraje													ČR celkom			
		Stredočeský	Juhočeský	Plzeňský	Karlovarský	Ústecký	Liberecký	Královohradecký	Pardubický	Vysočina	Juhomoravský	Olomoucký	Zlínský	Moravsko-silezsko				
Ihličnaté sortimenty	Výrezy I. triedy akosti	smrek	---														---	
		borovica	---															---
		smrekovec	---															---
	Výrezy II. triedy akosti	smrek	2 327	3 037	---	2 900	---	---	---	2 701	2 535	---	2 429	2 327	2 458		2 433	
		borovica	1 667	2 730	2 507	2 775	---	---	---	---	2 441	---	---	---	---	---	1 660	
		smrekovec	3 478	---	---	3 268	2 833	---	3 064	---	3 776	3 177	2 772	3 021	3 502		3 522	
	Výrezy III. A/B triedy akosti	smrek	1 799	2 201	1 766	1 587	1 744	1 922	1 370	1 334	1 329	1 365	1 389	1 459	1 439		1 866	
		borovica	1 470	1 558	1 411	1 448	1 485	1 573	1 204	1 104	1 107	1 247	1 051	1 142	1 136		1 420	
		smrekovec	1 784	2 157	1 891	2 140	1 993	2 181	1 870	1 848	1 722	1 684	1 408	1 568	1 735		1 740	
	Výrezy III. C triedy akosti	smrek	1 482	1 872	1 436	1 242	1 444	1 525	1 117	1 041	1 057	1 052	1 075	1 119	1 319		1 529	
		borovica	1 272	1 305	1 184	1 143	1 201	---	994	1 035	910	940	903	---	988		1 202	
		smrekovec	1 349	1 536	1 324	---	1 429	1 586	1 281	1 306	1 299	1 202	1 115	1 197	1 213		1 318	
	Výrezy III. D triedy akosti	smrek	1 097	1 372	1 042	898	941	1 072	796	721	754	748	802	803	854		1 145	
		borovica	1 020	1 048	982	---	887	981	739	---	682	749	673	784	718		967	
smrekovec		1 067	---	1 221	1 099	1 098	1 213	904	877	957	1 039	931	881	915		1 044		
Drvo IV. tr. akosti - drevo pre výrobu drevoviny		903	1 299	1 042	1 022	---	---	---	---	853	---	---	---	---		1 047		
Drvo V. tr. akosti - drevo pre výrobu buničiny	smrek	831	877	790	786	779	789	614	595	613	552	536	644	648		807		
	borovica	849	900	803	---	795	786	628	630	605	572	587	685	---		815		
Drvo VI. triedy akosti - palivové drevo		664	505	492	462	476	525	491	---	519	562	500	548	532		531		
Listnaté sortimenty	Výrezy I. triedy akosti	dub																
		buk																
	Výrezy II. triedy akosti	dub	---														6 219	
		buk															---	
	breza															---		
	Výrezy III. A/B triedy akosti	dub	2 342	---	---	---	---	---	---	---	---	3 223			---		2 534	
		buk															1 322	
		breza	---														---	
	Výrezy III. C triedy akosti	dub	1 608	---	1 993		---	---	---	---	---	2 236	---	---	---		1 738	
		buk	---	---	---		1 739	---	---	---	1 548	---	---	---	---		1 190	
		breza	---	---	---												944	
	Výrezy III. D triedy akosti	dub	1 203	---	1 385		---	---	---	---	---	1 614	---	---	---		1 387	
		buk	1 067	---	---		1 289	---	---	---	1 196	---	1 036	950	1 034		1 006	
		breza	---	---	---												820	
Drvo V. tr. akosti - drevo pre výrobu buničiny	dub	908	---	---		---	---	---	---	792	731		836			881		
	buk	1 006	---	---		950	1 009	---	886	799	---	911	893	895		960		
Drvo VI. triedy akosti - palivové drevo		915	667	658	647	651	699	753	698	741	820	730	798	797		795		

--- výkazané ceny od menej ako troch respondentov



SPRAVODAJKA

NÁRODNÉHO LESNÍCKEHO CENTRA

Národné lesnícke centrum – Ústav lesných zdrojov a informatiky Zvolen – Odbor lesníckych informácií – Informačný list

Priemerné ceny surového dreva v ČR pre tuzemsko za ČR v roku 2010 (Kč/m³)

Sortiment		1. štvrťrok	2. štvrťrok	3. štvrťrok	4. štvrťrok	Priemer od začiatku roka
Ihličnaté sortimenty	Výrezy I. triedy akosti	smrek	3 800	3 742	---	3 537
		borovica	---	---	---	2 226
		smrekovec	5 063	5 344	---	5 017
	Výrezy II. triedy akosti	smrek	2 519	2 354	2 433	2 435
		borovica	1 990	1 654	1 660	1 768
		smrekovec	3 366	3 521	3 522	3 470
	Výrezy III. A/B triedy akosti	smrek	1 640	1 785	1 866	1 764
		borovica	1 343	1 373	1 420	1 379
		smrekovec	1 742	1 765	1 740	1 749
	Výrezy III. C triedy akosti	smrek	1 324	1 447	1 529	1 433
		borovica	1 098	1 177	1 202	1 159
		smrekovec	1 294	1 291	1 318	1 301
	Výrezy III. D triedy akosti	smrek	936	1 060	1 145	1 047
		borovica	807	913	967	896
		smrekovec	911	962	1 044	972
Drevo IV. tr. akosti - drevo pre výrobu drevoviny		926	1 029	1 047	1 001	
Drevo V. tr. akosti - drevo pre výrobu buničiny	smrek	713	760	807	760	
	borovica	762	777	815	785	
Drevo VI. triedy akosti - palivové drevo		536	511	531	526	
Listnaté sortimenty	Výrezy I. triedy akosti	dub	10 025	---	---	9 938
		buk	2 593	---	---	2 579
	Výrezy II. triedy akosti	dub	6 088	5 635	6 219	5 981
		buk	1 976	1 983	---	2 002
		breza	---	---	---	2 063
	Výrezy III. A/B triedy akosti	dub	2 881	2 743	2 534	2 719
		buk	1 501	1 578	1 322	1 467
		breza	1 215	1 204	---	1 173
	Výrezy III. C triedy akosti	dub	1 880	1 854	1 738	1 824
		buk	1 240	1 266	1 190	1 232
		breza	996	988	944	976
	Výrezy III. D triedy akosti	dub	1 423	1 441	1 387	1 417
		buk	1 005	1 044	1 006	1 018
		breza	748	762	820	777
	Drevo V. tr. akosti - drevo pre výrobu buničiny	dub	882	872	881	878
buk		950	937	960	949	
Drevo VI. triedy akosti - palivové drevo		796	792	795	794	

--- vykázané ceny od menej ako troch respondentov



SPRAVODAJKA

NÁRODNÉHO LESNÍCKEHO CENTRA

Národné lesnícke centrum – Ústav lesných zdrojov a informatiky Zvolen – Odbor lesníckych informácií – Informačný list

DOVOZ A VÝVOZ DREVA ZA 1. POLROK 2010

Podľa údajov colnej štatistiky v 1. polroku 2010 spracovatelia dreva a iné subjekty doviezli na Slovensko drevo a výrobky z dreva v celkovej hodnote 198,7 mil. €. Neopracované drevo z toho tvorilo 8,35 %. V tabuľke č. 1 uvádzame prehľad o dovoze a dreva a drevárskych výrobkov celkom a neopracovaného dreva. V porovnaní s rovnakým obdobím minulého roka sa dovoz dreva celkom na Slovensko zvýšil o 33,82 %. Dovoz neopracovaného dreva (palivové drevo, štiepky, drevo aglomerované v tvare klátov, brikiet a peliet, drevné uhlie, drevné uhlie aglomerované, surové drevo, surové drevo odkôrnené alebo zbavené drevnej beli, surové drevo zhruba upravené do štvorcových tvarov) medziročne vzrástol o 59,98 %. Najviac neopracovaného dreva sa doviezlo na Slovensko z Ukrajiny (20,53), Maďarska (15,40 %) a Česka (10,04 %).

Spracovatelia dreva, vlastníci a obhospodarovatelia lesov a iné obchodné subjekty zo Slovenska vyviezli v 1. polroku 2010 drevo a výrobky z dreva v hodnote 338,7 mil. €. Neopracované drevo z toho tvorilo 31,25 % (tabuľka č. 2). V porovnaní s rovnakým obdobím minulého roka celkový vývoz dreva vzrástol o 32,92 %. Hodnota vývozu neopracovaného dreva sa medziročne v 1. polroku 2010 zdvojnásobila. Najväčšími odberateľmi neopracovaného dreva boli v 1. polroku 2010 Rakúsko (38,64 %), Česko (31,11 %) a Poľsko (13,09 %).

Vývoj dovozu a vývozu ihličnatej a listnatej guľatiny od začiatku roka 2010 je znázornený v grafoch č. 1. a 2.

DREVO A VÝROBKY Z DREVA

Dovoz 1. polrok 2010

Tabuľka č. 1

Štát	Drevo celkom		Neopracované drevo		
	v tis.€	%	v tis. €	%	% z celkom
CZ	26 897,78	13,54	1 665,57	10,04	6,19
PL	19 801,47	9,96	1 254,85	7,57	6,34
DE	17 332,48	8,72	244,70	1,48	1,41
AT	12 415,83	6,25	55,53	0,33	0,45
HU	9 713,00	4,89	2 554,34	15,40	26,30
UA	8 473,72	4,26	3 404,77	20,53	40,18
Ostatné	104 085,80	52,38	7 405,83	44,65	7,12
Spolu	198 720,09	100,00	16 585,59	100,00	8,35

Vývoz 1. polrok 2010

Tabuľka č. 2

Štát	Drevo celkom		Neopracované drevo		
	v tis.€	%	v tis.€	%	% z celkom
CZ	82 495,26	24,35	32 928,19	31,11	39,92
AT	62 075,72	18,33	40 901,58	38,64	65,89
HU	48 422,17	14,30	11 506,52	10,87	23,76
IT	33 968,40	10,03	5 123,98	4,84	15,08
PL	30 649,50	9,05	13 860,55	13,09	45,22
DE	26 200,91	7,74	734,17	0,69	2,80
Ostatné	54 912,05	16,21	800,50	0,76	1,46
Spolu	338 724,01	100,00	105 855,49	100,00	31,25



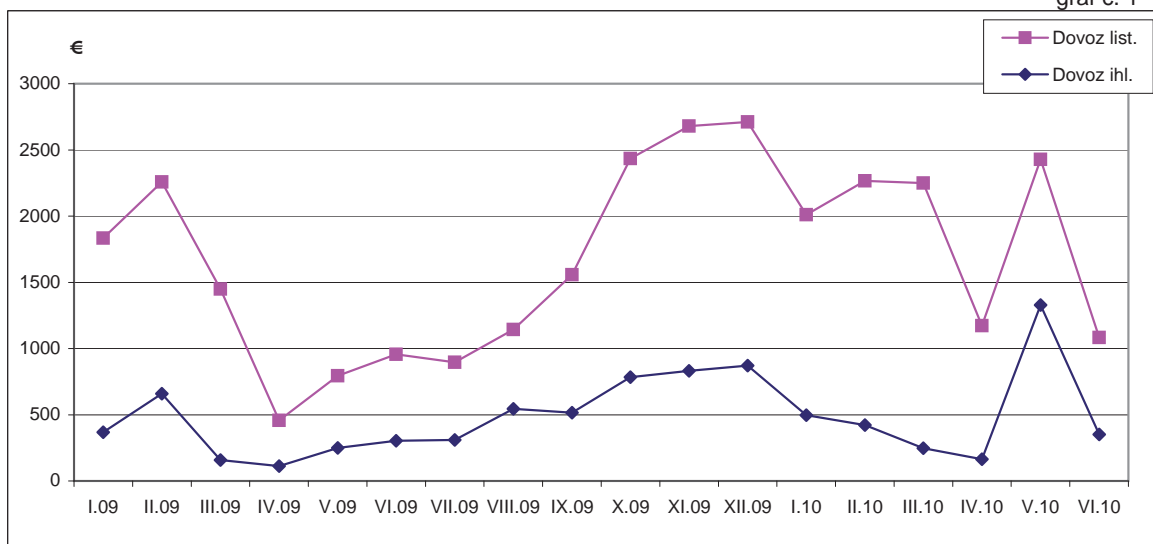
SPRAVODAJKA

NÁRODNÉHO LESNÍCKEHO CENTRA

Národné lesnícke centrum – Ústav lesných zdrojov a informatiky Zvolen – Odbor lesníckych informácií – Informačný list

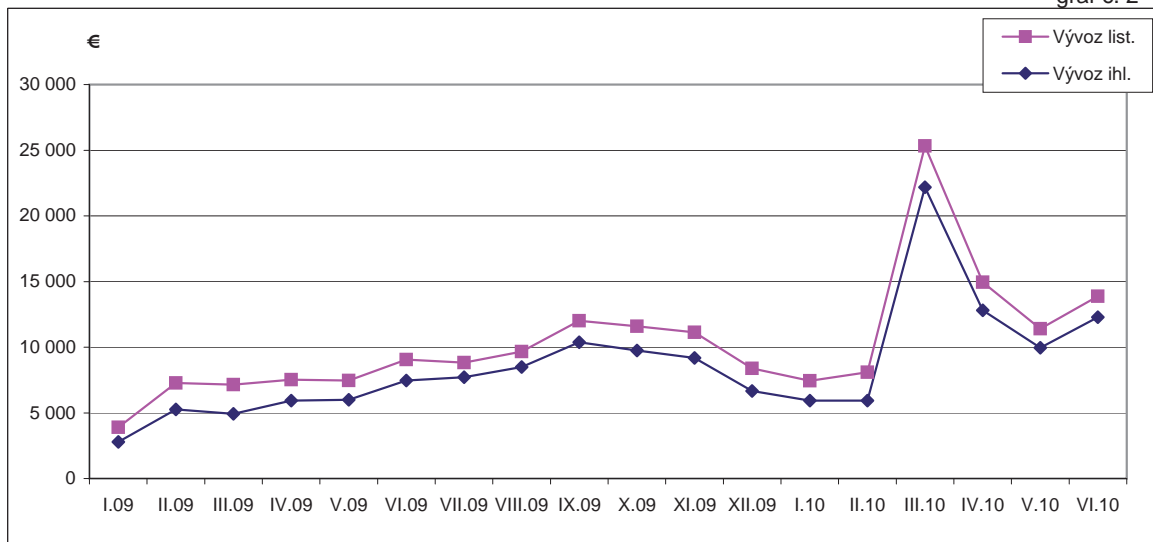
Dovoz ihličnatej a listnatej guľatiny

graf č. 1



Vývoz ihličnatej a listnatej guľatiny

graf č. 2



Použitá literatúra: Timber-online.net
Štatistický úrad ČR