



Lesoprojekt, Zvolen – odd. informačných systémov a trhového spravodajstva

INFORMAČNÝ LIST

Vývoj priemerných cien sortimentov a dodávok surového dreva za rok 2002

Ing. Mária Brezinová

Priemerné ceny a dodávky surového dreva v roku 2002 charakterizuje podobný vývoj ako v predchádzajúcich rokoch.

V roku 2002 štátne organizácie lesného hospodárstva dodali na tuzemský trh, zahraničný trh a pre vlastnú spotrebu spolu 3 523 476 m³ surového dreva. Z toho bolo 1 612 951 m³ ihličnatého dreva a 1 910 951 m³ listnatého dreva. V porovnaní s rokom 2001 kleslo v štátnych lesoch množstvo dodávok surového ihličnatého dreva o 2 % a listnatého dreva o 5%. Vývoz surového dreva v r. 2002 tvoril z celkových dodávok štátnych lesov 17 %. Ihličnaté drevo bolo zastúpené 4% a listnaté drevo 13 %.

V **tabuľke č. 1** je uvedený prehľad o priemerných cenách a percentuálnom zastúpení jednotlivých sortimentov surového dreva za rok 2002 v štátnych organizáciách lesného hospodárstva i vo vybraných subjektoch neštátnych lesov. Sortimentná štruktúra realizovaných dodávok surového dreva sa v porovnaní s minulým rokom takmer nezmenila. Podiel sortimentov najvyššej kvality z celkových dodávok tak v štátnych organizáciách lesného hospodárstva ako i v neštátnych lesoch zostáva aj naďalej veľmi nízky. Väčšina produkcie surového listnatého dreva (66,44 %) sa zo štátnych lesov vyviezlo do zahraničia ako vlákninové drevo.

Priemerné ceny sortimentov surového dreva po oblastiach v sektore štátnych a neštátnych lesov za rok 2002 uvádzame v **tabuľke č. 2**.

Priemerné tuzemské ceny ihličnatého surového dreva v štátnych lesoch v porovnaní s rokom 2001 vzrástli o 9 %, vo vybranom súbore neštátnych lesov o 3 %. Priemerné tuzemské ceny listnatého surového dreva majú v štátnych lesoch ustálenú hladinu, v neštátnych lesoch stúpili o 5 %.

Priemerné vývozné ceny ihličnatého surového dreva v štátnych lesoch zaznamenali v porovnaní s rokom 2001 len mierny vzostup. Ihličnaté a listnaté drevo sa na zahraničných trhoch predávalo drahšie o 5 % a 3%. K poklesu priemerných vývozných cien ihličnatého a listnatého surového dreva došlo v neštátnych lesoch.

Pri porovnávaní tuzemských a vývozných priemerných cien ihličnatých výrezov III. A a III. B triedy akosti v štátnych lesoch môžeme konštatovať, že vývozné ceny týchto sortimentov sú v priemere o 11 % a 24 % vyššie ako ceny pre tuzemský trh. Ihličnaté vlákninové drevo sa predávalo na zahraničných trhoch drahšie o 8 %. Priemerné vývozné ceny listnatých výrezov III.A triedy akosti boli v roku 2002 v porovnaní s priemernými tuzemskými cenami nižšie o 2%. Listnaté výrezy III. B triedy akosti predávali štátne lesy na zahraničných trhoch drahšie o 14 % a listnaté vlákninové drevo o 21 %.

V **grafoch č. 3 - 6** je uvedený vývoj priemerných tuzemských a vývozných cien za rok 2002 v sektore štátnych a neštátnych lesov. V porovnaní s rokom 2001 priemerné tuzemské ceny najviac obchodovateľných sortimentov ihličnatého a listnatého dreva v štátnych organizáciách lesného

hospodárstva mierne vzrástli. Ihličnaté výrezy III. A a III. B triedy akosti predávali štátne organizácie lesného hospodárstva drahšie o 8 a 6 %. Priemerná tuzemská cena listnatých výrezov III. A a III. B triedy akosti vzrástla o 9 %. Priemerné tuzemské ceny ihličnatého a listnatého vlákňinového dreva stúpili v porovnaní s rokom 2001 o 16 a 4 %. Kým u neštátnych subjektov priemerné tuzemské ceny ihličnatých výrezov III. A a III. B triedy akosti vzrástli o 6 a 5 %, priemerné tuzemské ceny listnatých výrezov III. A a III. B triedy akosti v týchto subjektoch stagnujú. Priemerné ceny ihličnatého vlákňinového dreva u neštátnych subjektov majú ustálenú hladinu, listnaté vlákňinové drevo predávali neštátne subjekty lesov v porovnaní s rokom 2001 drahšie o 5 %.

Situácia na trhu s drevom v zahraničí

V polovici novembra postihla Rakúsko vetrová kalamita, ktorej následkom padlo 3,7-3,8 plm dreva. Ťažiskom škôd bol Salzburg s 1,8 mil. plm a Šteirsko s asi 1,2 mil. plm. Okrem toho došlo ku škodám ešte v Korutánsku, Tyrolsku a Hornom Rakúsku. Rakúska poľnohospodárska komora odhaduje podiel trhovej odbytovej guľatiny na cca 3 mil. plm, pričom asi 70 % pripadá na piliarsku guľatinu. Je však treba počítať s tým, že vysoký podiel menej hodnotných sortimentov guľatiny prinesie určité nevýhody. Predstavitelia rakúskeho piliarskeho priemyslu však neočakávajú vplyvom vetrovej kalamity žiadny rozsiahlejší negatívny dopad na trh s guľatinou a rezivom. Aj napriek tomu, že už pred vetrovou kalamitou bola situácia na rakúskom trhu s piliarskym zvyškovým drevom napätá v dôsledku vysokej ponuky a obmedzenej spotreby papierní a celulózok, na základe dobrej zákazkovej situácie rakúskeho piliarskeho priemyslu sa dostali väčšie množstvá poškodeného dreva do kontraktov v krátkej dobe po vetrovej kalamite. Prevažná časť dohodnutého množstva bude dodaná v priebehu druhého, čiastočne v priebehu tretieho štvrtroka 2003 spracovateľom, čo môže viesť ku zvýšenej ponuke. Vysoké zásoby guľatiny na pílach, ako i nižšia potreba cez vianočné sviatky a na prelome rokov, prispeli k tomu, že odvoz guľatiny sa v poslednej dobe dostal do problémov. Svoj podiel na tom majú i nedostatočné dopravné kapacity v poškodených oblastiach. Podľa údajov vlastníkov lesov sa pohybujú priemerné ceny opäť na úrovni z polovice roku 2002, teda asi 2 až 5 €/plm pod cenami, ktoré platili pred kalamitou. V závislosti na danej spolkovej krajine sú ceny smrekových výrezov v priemerovej triede L 2b/3a cien od 69 do 79 €/plm od lesnej cesty. Sortimenty na štiepkovanie 1a sú za 38-45 €/plm.

Ponúkané drevo je podľa stupňa poškodenia lacnejšie o 2 až 10 €/plm ako bola cenová hladina pred vetrovou kalamitou. Smrekové výrezy priemernej kvality v priemerovej triede L 2b dosahujú v nových zmluvách ceny medzi 70-76 €/plm od lesnej cesty a vkôre. V západnom Šteirsku sa dodatočne počíta s viac ako 250 tis. plm snehovej kalamity.

Ceny bukovej guľatiny kvality B sú v súčasnosti 100-120 €/plm od lesnej cesty. Kvalita C dosahuje priemernú cenu 50 €/plm. Rakúsky trh s listnatou guľatinou naznačil začiatkom roka zdržanlivý dopyt najmä po bukovom dreve.

Prehľad priemernej ceny a percentuálneho zastúpenia sortimentov surového dreva za rok 2002

Tab. č. 1

Sortiment	Štátne organizácie				Neštátne subjekty				Štátne organizácie		Neštátne subjekty		
	Tuzemsko	Vývoz	Index	Index	Tuzemsko	Vývoz	Index	Index	Dodávky celkom	Dodávky celkom	m ³	%	
	Priemerná cena v Sk	Index	Index	Index	Priemerná cena v Sk	Index	Index	Index	m ³	%	m ³	%	
Ihličnaté drevo	Výrezy I. trieda akosti	4042	4231	1,05	-	-	-	-	2146	0,13	-	-	
	Výrezy II. trieda akosti	3185	3625	1,14	2599	-	-	-	14590	0,90	397	0,15	
	Výrezy III. A trieda akosti	2373	2634	1,11	2065	-	-	-	460975	28,59	71331	27,24	
	Výrezy III. B trieda akosti	1776	2194	1,24	1709	-	-	-	536834	33,30	52756	20,14	
	Stípy a stípkové výrezy	2477	-	-	1790	-	-	-	708	0,04	376	0,14	
	Banské drevo	1441	1583	1,10	1594	-	-	-	15152	0,94	264	0,10	
	Žrde ihličnaté	779	-	-	893	-	-	-	9309	0,58	361	0,14	
	Vlákninové drevo	1117	1202	1,08	1017	1093	1,07	1,07	497646	30,86	108280	41,34	
	Štiepky lesné	1157	-	-	-	-	-	-	1028	0,06	-	-	
	Palivové drevo	325	397	1,22	261	-	-	-	63238	3,92	14837	5,67	
	Ihličnaté drevo na pni	343	-	-	1035	-	-	-	7885	0,49	5650	2,16	
	Surové ihličnaté kmene	1626	-	-	1322	-	-	-	3014	0,19	7644	2,92	
	Spolu ihličnaté	1681	1803	1,07	1414	1093	0,77	0,77	1612525	100,00	261896	100,00	
	Listnaté drevo	Výrezy I. trieda akosti	8208	7423	0,90	7696	12643	1,64	1,64	2579	0,13	776	0,46
		Výrezy II. trieda akosti	4323	5000	1,16	4680	5738	1,23	1,23	19557	1,02	3001	1,80
Výrezy III. A trieda akosti		2268	2214	0,98	2397	2470	1,03	1,03	184010	9,63	22391	13,41	
Výrezy III. B trieda akosti		1869	2126	1,14	1872	2041	1,09	1,09	283472	14,83	21990	13,17	
Banské drevo		1291	1637	1,27	721	-	-	-	15386	0,81	58	0,03	
Žrde listnaté		537	-	-	-	-	-	-	141	0,01	-	-	
Vlákninové drevo		800	965	1,21	761	895	1,17	1,17	1269670	66,44	105800	63,37	
Štiepky lesné		898	-	-	-	-	-	-	14284	0,75	-	-	
Palivové drevo		487	540	1,11	497	-	-	-	74448	3,90	9293	5,57	
Listnaté drevo na pni		217	-	-	714	-	-	-	46414	2,43	2092	1,25	
Surové listnaté kmene		1314	-	-	789	-	-	-	990	0,05	1563	0,94	
Spolu listnaté		1159	1167	1,01	1229	1044	0,85	0,85	1910951	100,00	166964	100,00	

Zdroj: Les D (MP SR) 2-04 Spracovali: Lesoprojekt Zvolen

Priemerné ceny dodávok sortimentov surového dreva po oblastiach v sektore štátnych lesov a neštátnych lesov za rok 2002

Tab. č. 2

Sortiment			Tuzemsko				Vývoz				Tuzemsko	Vývoz	
			Oblasť								Neštátne subjekty		
			Západné Slovensko	Stredné Slovensko	Východné Slovensko	Slovensko	Západné Slovensko	Stredné Slovensko	Východné Slovensko	Slovensko			
			Priemerná cena v Sk/m ³										
Ihličnaté drevo	Výrezy I. tr. akostí	SM, JD, DG	1	3592	3712	3463	3686	4307	4162		4163		
		BO, VJ	2	3848		3309	3346						
		SMC	3	4767	4299	4841	4721	4952	4810	4429	4816		
		SPOLU	4	3864	3797	4416	4042	4848	4217	4429	4231		
	Výrezy II. tr. akostí	SM, JD, DG	5	3147	3190	2956	3176	3179	3456		3355	2639	
		BO, VJ	6	2778	2696	2779	2758	3006			3006	2247	
		SMC	7	3778	3659	3598	3641	3896	4158	4300	4045	3411	
		SPOLU	8	3126	3200	3045	3185	3490	3694	4300	3625	2599	
	Výrezy III. A tr. ak.	SM, JD, DG	9	2479	2436	2229	2389	2835	2630	2202	2653	2067	
		BO, VJ	10	1973	1896	2039	1956	2250	1755		1805	1819	
		SMC	11	2461	2395	2302	2380	2586	2769	2806	2652	2236	
		SPOLU	12	2403	2423	2220	2373	2777	2611	2221	2634	2065	
	Výrezy III. B tr. ak.	SM, JD, DG	13	1730	1862	1725	1815	2174	2281		2228	1716	
		BO, VJ	14	1499	1529	1466	1508	1736	2100		1832	1394	
		SMC	15	1670	1714	1684	1700	2142	1998	2333	2100	1662	
		SPOLU	16	1651	1830	1703	1776	2153	2241	2333	2194	1709	
	Stěpy a st. výrezy	17		2525	2356	2477					1790		
	Banské drevo	18	1388	1350	1600	1441	1492	1847		1583	1594		
	Zrde ihlič.	19	921	680	1144	779					893		
	Vláknin. drevo	SM, JD, DG	20	1008	1261	1061	1171	1252	1284		1278	1020	1093
		BO	21	887	907	985	914	1044	988		1011	928	
		SMC	22	913	910	944	917	1052	1429		1069	867	
		SPOLU	23	949	1182	1053	1117	1150	1219		1202	1017	1093
	Štiepky lesné	24		1336	393	1157							
	Palivové drevo	25	330	337	255	325	397			397	261		
	Drevo ihlič. na pni	SM,JD,DG	26	228	424	76	399					1062	
		BO	27	113	258		252					553	
		SMC	28	69	267		209					2255	
		SPOLU	29	151	366	76	343					1035	
	Surové ihličnaté kmene	30			1626	1626					1322		
	IHLIČNATÉ SPOLU	31	1444	1763	1567	1681	1780	1806	2270	1803	1414	1093	
Listnaté drevo	Výrezy I. trieda akostí	DB	32	11559	9589	10607	11078	11028	9906	5000	10525	11391	
		BK	33	11579	7468	6923	7738	9485	8148	6624	7717	6542	12643
		JS	34	9910			9910	11040			11040		
		JV	35	12373	15000	14741	13468	14096	11928	8564	9834	18180	
		TP, OS, VR	36	2744	2595		2738	2912			2912		
		HB	37										
		Ostatné list.	38	11118		7667	10360	4346		5000	4374	3330	
		SPOLU	39	9326	7708	7586	8208	7630	8748	6869	7423	7696	12643
	Výrezy II. trieda akostí	DB	40	6842	5795	6040	6168	7098	6887	7500	7048	5593	4771
		BK	41	4590	4665	4952	4771	5678	5235	4910	5093	4540	5899
		JS	42	5757		3711	4990	6527		5667	6329	5853	
		JV	43	7376	6958	6951	7016	7554	6567	7431	7048	5239	
		TP, OS, VR	44	2418	2184	2280	2404	2762			2762		
		HB	45		2239		2239						
		Ostatné list.	46	6063	2577	8883	6747	5107	2575	2444	4465	2360	
		SPOLU	47	3483	4821	5017	4323	4934	5485	4955	5000	4680	5738
	Výrezy III. A trieda akostí	CER	48	1034	1021		1022						
		DB	49	3329	3127	3190	3208	3455	3588	3697	3481	2978	3230
		BK	50	2385	2318	2338	2343	2721	2946	3098	2814	2299	2459
		JS	51	2363	2460	2495	2456	3135	2837	3286	3073	2513	2441
		JV	52	2900	3112	3038	3070	4009	3807	3516	3829	2717	
		TP, OS, VR	53	1407	1409	1467	1413	1420	2034		1421	1245	1752
		HB	54	1194	1302	1249	1271	1591	1757	1838	1698	1356	
		Ostatné list.	55	1504	1633	2064	1723	2127	2583	2036	2154	1729	
		SPOLU	56	2052	2381	2376	2268	2031	3020	3065	2214	2397	2470

Sortiment			Tuzemsko				Vývoz				Tuzemsko	Vývoz	
			Oblasť								Neštátne subjekty		
			Západné Slovensko	Stredné Slovensko	Východné Slovensko	Slovensko	Západné Slovensko	Stredné Slovensko	Východné Slovensko	Slovensko			
Priemerná cena v Sk/m ³													
Výrezy III. B trieda akosť	CER	57	948	976		965							
	DB	58	2220	2367	2471	2341	2710	2810	2500	2713	2389	2524	
	BK	59	1705	2124	1836	1899	2014	2009	2368	2032	1787	2147	
	JS	60	1832	1946	2019	1950	2358	2341	2200	2352	1870	2086	
	JV	61	2331	2569	2485	2522	2994	2899	3165	2946	2204		
	TP, OS, VR	62	1253	1223	1251	1252					975		
	HB	63	1071	1158	1143	1138	1538	1725	1772	1681	1179	1347	
	Ostatné list.	64	1346	1463	1797	1530	2208	1775	1724	2016	1627		
	SPOLU	65	1633	2118	1865	1869	2083	2262	2275	2126	1872	2041	
	Banské drevo	66	1045	1128	1349	1291			1637		1637	721	
Žrde list.	67	1000	481		537								
Vlákninové drevo netriedené	CER	68	729	726		728	724	714		721	682		
	DB	69	731	735	744	735	704	758		708	751	2006	
	BK	70	822	802	839	825	1027	996	862	1014	764	875	
	JS	71	791	809	824	804	912	1055		916	785	1007	
	JV	72	803	817	818	814	1067	1120	1000	1082	831	979	
	TP, OS, VR	73	805	783	805	802	722	1196		723	705		
	HB	74	804	803	827	810	974	881		946	754	804	
	Ostatné list.	75	738	851	849	790	809	999	1667	843	771		
	SPOLU	76	773	794	830	800	955	985	864	965	761	895	
Štiepky lesné	77	898			898								
Palivové drevo	78	491	484	479	487	502	551		540	497			
Drevo listnaté na pni	CER	79	99	273		256					218		
	DB	80	136	119		123					713		
	BK	81	206	202		204					749		
	JS	82	133	122		130					1200		
	JV	83	100	138		107							
	TP, OS, VR	84	351	179		322							
	HB	85	158	125		140					89		
	ost.list.	86	221	276		256							
	SPOLU	87	220	215		217					714		
Surové listnaté kmene	88			1314	1314					789			
LISTNATÉ SPOLU	89	1065	1144	1265	1159	1137	1082	3502	1167	1229	1044		
Rezivo ihličnaté	90	4166	4665	4322	4527	4765	4682	5921	4701	3051			
Rezivo listnaté	91	5187	6955	6576	5821	5595	4750	12141	10898	5870			

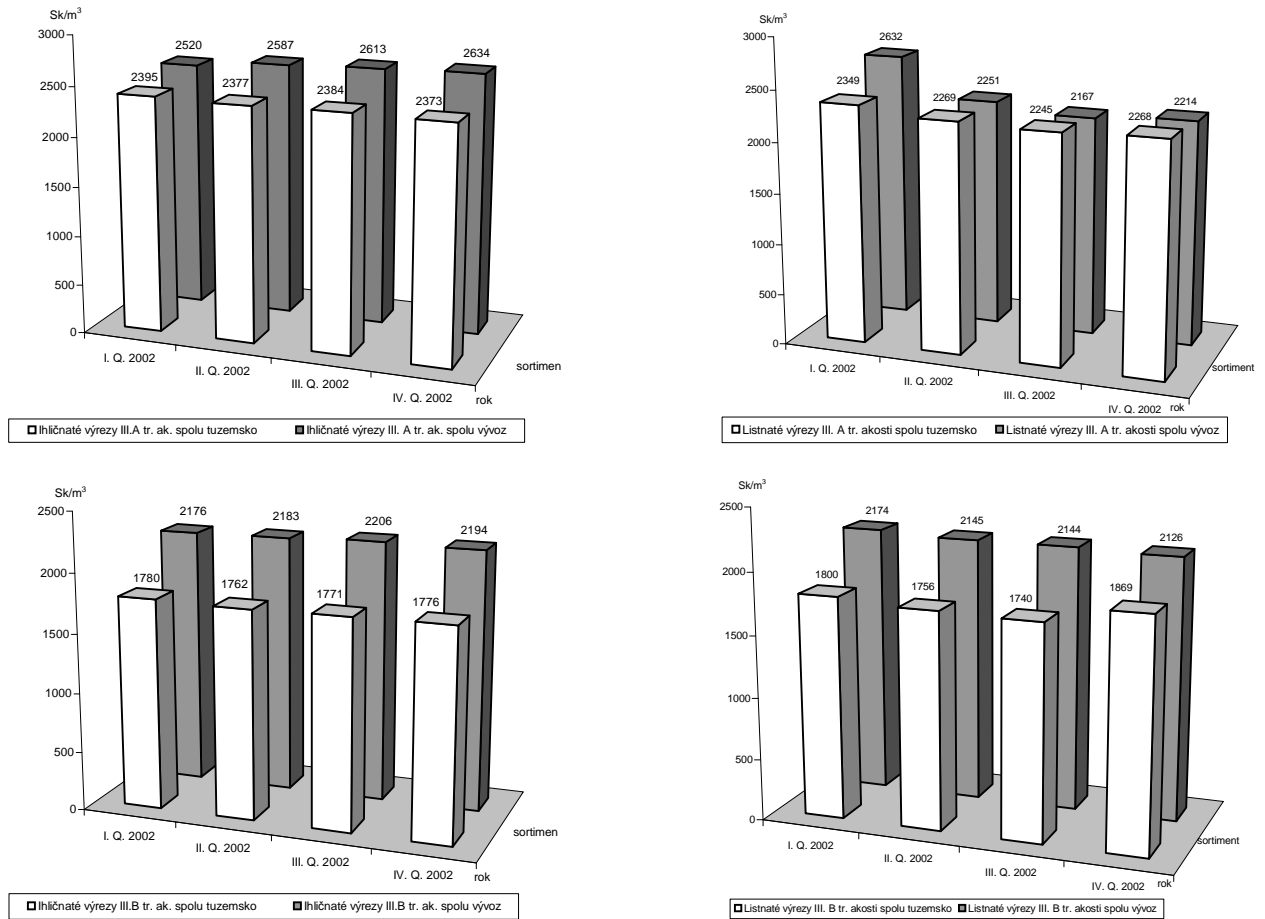
Legenda: Západné Slovensko:
 Lesy SR - OZ Levice
 Lesy SR - OZ Palárikovo
 Lesy SR - OZ Považská Bystrica
 Lesy SR - OZ Prievidza
 Lesy SR - OZ Smolenice
 Lesy SR - OZ Šaštín Stráže
 Lesy SR - OZ Topoľčianky
 Lesy SR - OZ Trenčín

Stredné Slovensko:
 Lesy SR - OZ Beňuš
 Lesy SR - OZ Čadca
 Lesy SR - OZ Čierny Balog
 Lesy SR - OZ Hnúšťa
 Lesy SR - OZ Kriváň
 Lesy SR - OZ Krupina
 Lesy SR - OZ Liptovský Hrádok
 Lesy SR - OZ Námestovo
 Lesy SR - OZ Revúca
 Lesy SR - OZ Slovenská Ľupča
 Lesy SR - OZ Žarnovica
 Lesy SR - OZ Žilina
 SLŠ Banská Štiavnica
 ŠLP TU Zvolen
 VLM Pliešovce, š.p.

Východné Slovensko:
 Lesy SR - OZ Bardejov
 Lesy SR - OZ Košice
 Lesy SR - OZ Prešov
 Lesy SR - OZ Rožňava
 Lesy SR - OZ Sobrance
 Lesy SR - OZ Vranov
 LPM Ulič, š.p.
 SLŠ Prešov-Cemjata
 ŠL TANAP, T. Lomnica, š.p.

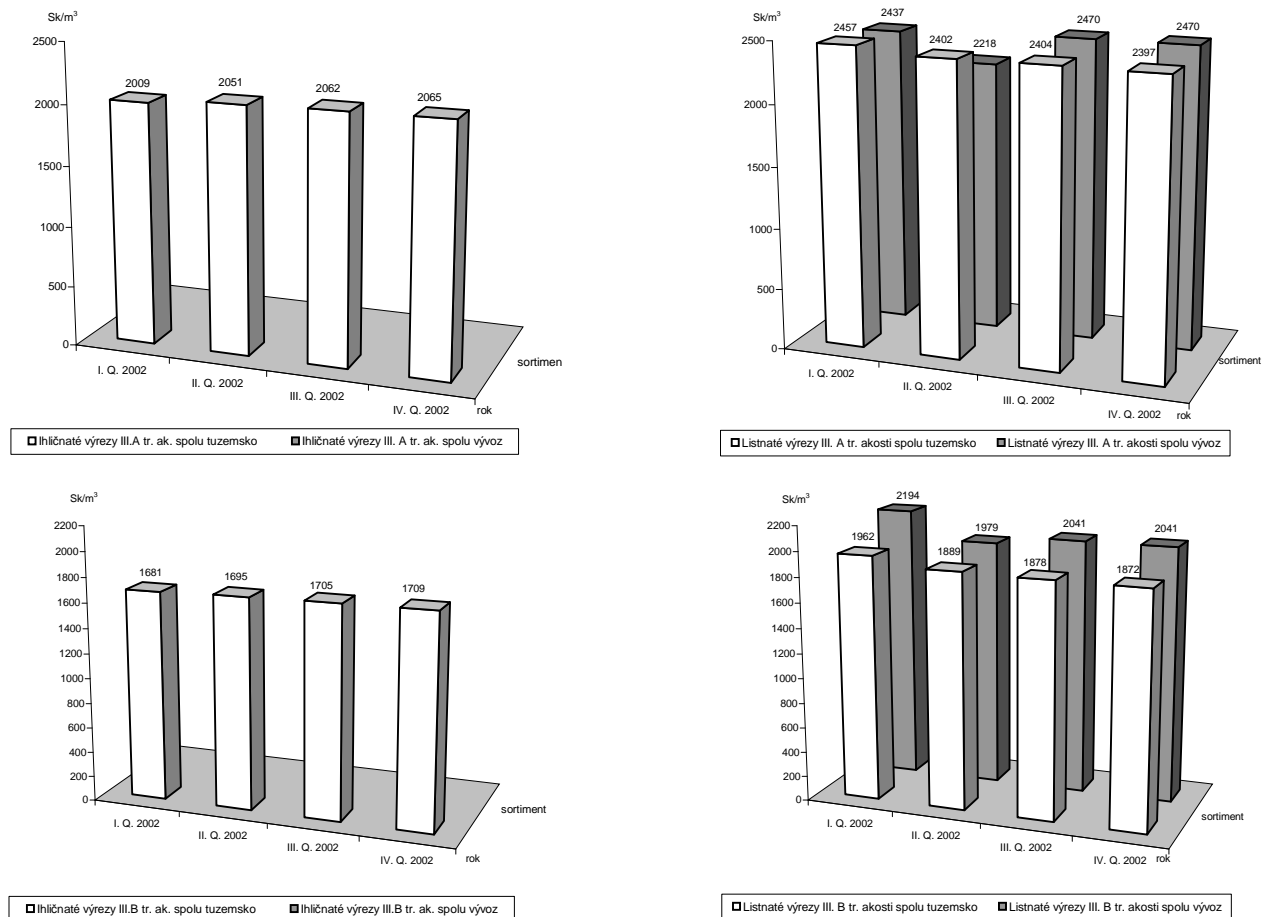
Vývoj priemerných tuzemských a vývozných cien ihl. a list. výrezov III. tr. akosti v štátnych lesoch v r. 2002

Graf 3



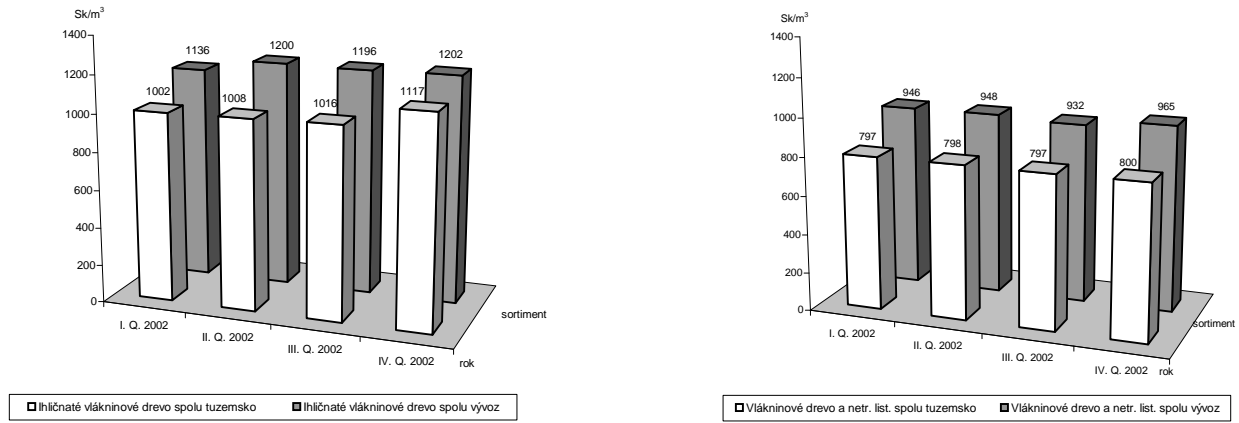
Vývoj priemerných tuzemských a vývozných cien ihl. a list. výrezov III. tr. akosti v neštátnych lesoch v r. 2002

Graf 4



Vývoj priemerných tuzemských a vývozných cien ihličnatej a listnatej vlákny v štátnych lesoch v r. 2002

Graf 5



Vývoj priemerných tuzemských a vývozných cien ihličnatej a listnatej vlákny v neštátnych lesoch v r. 2002

Graf 6

