



SPRAVODAJCA NÁRODNÉHO LESNÍCKEHO CENTRA

INFORMAČNÝ LIST



4/2007



VÝVOJ PRIEMERNÝCH CIEN SORTIMENTOV A DODÁVOK SUROVÉHO DREVA ZA 4. ŠTVRŤROK 2007

ING. MÁRIA BREZINOVÁ

V roku 2007 poskytli štátne organizácie lesného hospodárstva pre vlastnú spotrebu, na tuzemský a zahraničný trh spolu celkom 5 226 095 m³ surového dreva. Z toho v 4. štvrťroku dodali 1 315 324 m³ surového dreva (770 854 m³ ihličnatého a 544 470 m³ listnatého dreva). Na domácom trhu predali štátne lesy 97 % surového dreva (58 % ihličnatého a 42 % listnatého dreva), vyviezli 2 % dreva (60 % ihličnatého, 40 % listnatého dreva) a 1 % tvorila vlastná spotreba.

V porovnaní so 4. štvrťrokom 2006 vzrástli dodávky surového dreva v štátnych lesoch o 32 %. Vo vybraných subjektoch neštátnych lesov dodávky ihličnatého i listnatého dreva mierne klesli.

Prehľad priemerných cien a percentuálneho zastúpenia jednotlivých sortimentov surového dreva vo 4. štvrťroku 2006 v štátnych lesoch a vo vybraných subjektoch neštátnych lesov je uvedený v **tabuľke č. 1**.

Podiel jednotlivých sortimentov surového ihličnatého a listnatého dreva z celkových dodávok v štátnych lesoch v porovnaní s rovnakým obdobím minulého roka zostal zachovaný.

Najviac obchodovanými sortimentmi v štátnych lesoch boli v 4. štvrťroku 2007 ihličnaté výrezy III. B a C triedy akosti (20,18 % a 29,01 %), ihličnaté vlákninové drevo (22,26 %), listnaté výrezy III. B triedy akosti (24,53 %) a listnaté vlákninové drevo (48,25 %). Najvyšší podiel sortimentov v neštátnych lesoch tvorili ihličnaté výrezy III. C triedy akosti (94,05 %), ihličnaté vlákninové drevo (26,34 %) a listnaté vlákninové drevo (50,85 %).

Vybrané subjekty neštátnych lesov v porovnaní so 4. štvrťrokom 2006 zvýšili predaj ihličnatých výrezov III. C triedy akosti a listnatého vlákninového dreva. V neštátnych lesoch sa výrazne znížil predaj ihličnatého i listnatého dreva na pni.

Priemerné tuzemské ceny ihličnatého i listnatého dreva vo 4. štvrťroku 2007 stúpili v štátnych lesoch v porovnaní s rovnakým obdobím minulého roka o 6 a 9 %. Priemerné ceny ihličnatých výrezov III. B a C triedy akosti v štátnych lesoch vzrástli o 145 Sk/m³ (1 %) a 120 Sk/m³ (1 %). Ihličnaté vlákninové drevo si na domácom trhu zachovalo ustálenú cenovú hladinu. Ceny listnatých priemyselných výrezov III. B triedy akosti vzrástli medziročne len o 112 Sk/m³ (1 %).

Neštátne subjekty predávali na domácom trhu ihličnaté drevo drahšie o 13 %, priemerné ceny listnatého dreva sa zvýšili o 16 %.

Pri porovnaní tuzemských a vývozných priemerných cien ihličnatého surového dreva za 4. štvrťrok 2007 môžeme konštatovať, že tieto sa v štátnych i neštátnych lesoch znížili. Index tuzemských a vývozných cien sa v štátnych a aj neštátnych lesoch významne zvýšil u listnatého dreva spolu.

Štátne lesy vyvážali do zahraničia prevažne sortimenty vyššej kvality. Listnaté výrezy III. A, B a C triedy akosti predávali štátne lesy na zahraničných trhoch drahšie o 47, 23 a 17 % než v tuzemsku.

Vývoz v neštátnych lesoch tvorilo hlavne listnaté vlákninové drevo. Jeho priemerné vývozné ceny boli vo 4. štvrťroku 2007 v porovnaní s priemernými tuzemskými cenami vyššie o 11 %.

V tabuľke č. 2 sú uvedené priemerné tuzemské a vývozné ceny ihličnatých a listnatých sortimentov surového dreva po oblastiach Slovenska.

Vývoj priemerných cien sortimentov surového dreva podľa štvrťrokov roku 2007 sú uvedené v **tabuľkách č. 3 – 6**. Na základe výsledkov môžeme konštatovať, že priemerné tuzemské ceny ihličnatých sortimentov surového dreva v priebehu roka 2007 boli v štátnych lesoch stabilné. Vývozné ceny ihličnatých sortimentov sa od začiatku roka znížili o 18 %. Tuzemské priemerné ceny listnatých sortimentov dreva si v štátnych lesoch udržali v priebehu roka ustálenú hladinu. U listnatých sortimentov na vývoz sme zaznamenali cien od začiatku roka nárast o 11 %.

V neštátnych subjektoch lesov klesli v priebehu roka priemerné tuzemské ceny ihličnatých sortimentov dreva o 17 %. Vývozné ceny ihličnatých sortimentov dreva boli v priebehu roka 2007 stabilné. Ustálenú hladinu tuzemských cien si od začiatku roka zachovali aj tuzemské a vývozné ceny listnatých sortimentov surového dreva.

V grafoch uvádzame vývoj priemerných tuzemských a vývozných cien hlavných sortimentov surového dreva v sektore štátnych a neštátnych lesov.

V roku 2007 sme zaznamenali stabilné priemerné ceny ihličnatého surového dreva. Nárast priemerných tuzemských aj vývozných cien listnatého surového dreva je odrazom vzostupu cien listnatého dreva v zahraničí. V porovnaní s rokom 2006 priemerné ceny surového dreva na Slovensku vzrástli.



SPRAVODAJKA

Národného lesníckeho centra

Národné lesnícke centrum - Ústav lesných zdrojov a informatiky Zvolen - Odbor lesníckych informácií – Informačný list

**Prehľad priemernej ceny a percentuálneho zastúpenia sortimentov surového dreva
za 4. štvrťrok 2007 (bez DPH, lokalita expedičný sklad)**

Tab. č. 1

Sortiment	Štátne organizácie			Neštátne subjekty			Štátne organizácie		Neštátne subjekty		
	Tuzemsko	Vývoz	Index	Tuzemsko	Vývoz	Index	Dodávky celkom		Dodávky celkom		
	Priemerná cena v Sk/m ³	vývoz tuzemsko		Priemerná cena v Sk/m ³	vývoz tuzemsko		m ³	%	m ³	%	
Ihličnaté drevo	Surové kmene	1350	1570	1,16	1532	0	0,00	58353	7,57	14123	10,81
	Výrezy I. trieda akosti	5134	3977	0,77	0	0	0,00	16	0,00	0	0,00
	Výrezy II. trieda akosti	3282	3801	1,16	2978	3095	1,04	2133	0,28	12	0,01
	Výrezy III. A trieda akosti	2405	2516	1,05	2164	2299	1,06	121977	15,82	24981	19,12
	Výrezy III. B trieda akosti	1891	1828	0,97	1813	1660	0,92	155544	20,18	16890	12,93
	Výrezy III. C trieda akosti	1464	1440	0,98	1441	1619	1,12	223631	29,01	29035	22,23
	Drevovina (brúsne drevo)	1250	0	0,00	0	0	0,00	429	0,06	0	0,00
	Banské výrezy	1316	1386	1,05	0	0	0,00	3944	0,51	0	0,00
	Žrdovina	824	0	0,00	519	0	0,00	1867	0,24	113	0,09
	Vlákninové drevo	901	917	1,02	966	1128	1,17	171583	22,26	34409	26,34
	Palivové drevo	503	290	0,58	486	0	0,00	15442	2,00	3302	2,53
Surové drevo spolu	1550	1413	0,91	1535	1169	0,76	754919	97,93	122865	94,05	
Drevo na energetické účely	360	0	0,00	309	0	0,00	9029	1,17	760	0,58	
Drevo na pni	603	0	0,00	568	0	0,00	6906	0,90	7015	5,37	
Ihličnaté drevo spolu	1529	1413	0,92	1471	1169	0,79	770854	100,00	130640	100,00	
Listnaté drevo	Surové kmene	1255	0	0,00	1399	0	0,00	190	0,03	394	0,80
	Výrezy I. trieda akosti	10807	9725	0,90	11879	11462	0,96	1132	0,21	182	0,37
	Výrezy II. trieda akosti	4800	6697	1,40	5749	6363	1,11	6957	1,28	784	1,59
	Výrezy III. A trieda akosti	2292	3360	1,47	2610	2567	0,98	49542	9,10	5914	12,01
	Výrezy III. B trieda akosti	1763	2166	1,23	1771	2152	1,22	133540	24,53	8125	16,49
	Výrezy III. C trieda akosti	1527	1779	1,17	1505	1745	1,16	70281	12,91	2318	4,71
	Banské výrezy	1589	0	0,00	1500	0	0,00	1853	0,34	10	0,02
	Žrdovina	0	0	0,00	0	0	0,00	9	0,00	0	0,00
	Vlákninové drevo	1194	1385	1,16	1222	1352	1,11	257282	47,25	25046	50,85
	Palivové drevo	926	0	0,00	866	983	1,14	15517	2,85	4091	8,31
	Surové drevo spolu	1512	4021	2,66	1560	3862	2,48	536303	98,50	46864	95,14
Drevo na energetické účely	605	0	0,00	309	0	0,00	7509	1,38	760	1,54	
Drevo na pni	755	0	0,00	409	0	0,00	658	0,12	1634	3,32	
Listnaté drevo spolu	1500	4021	2,68	1501	3862	2,57	544470	100,00	49258	100,00	

Zdroj: Les D (MP SR) 2-04 Spracoval: NLC Zvolen



SPRAVODAJKA

Národného lesníckeho centra

Národné lesnícke centrum - Ústav lesných zdrojov a informatiky Zvolen - Odbor lesníckych informácií - Informačný list

Priemerné ceny dodávok sortimentov surového dreva po oblastiach v sektore štátnych lesov a neštátnych lesov
za 4. štvrtrok 2007 (bez DPH, lokalita expedičný sklad)

Tab. č. 2

20. modul Ihličnaté sortimenty

Sortiment		Tuzemsko				Vývoz				Tuzemsko	Vývoz
		Oblasť								Neštátne subjekty	
		Západné Slovensko	Stredné Slovensko	Východné Slovensko	Slovensko	Západné Slovensko	Stredné Slovensko	Východné Slovensko	Slovensko		
Priemerná cena v Sk/m ³											
Surové ihličnaté kmene	1	504	1451	1046	1350	0	1570	0	1570	1532	0
Výrezy kvalitatívnej triedy I.	SM, JD	2	0	0	0	0	0	0	0	0	0
	BO	3	0	0	0	0	0	0	0	0	0
	SC	4	0	2268	8000	5134	0	3994	0	3994	0
	Ostatné ihličnaté	5	0	0	0	0	3917	0	0	3917	0
	Spolu = r. (2 až 5)	6	0	2268	8000	5134	3917	3994	0	3977	0
Výrezy kvalitatívnej triedy II.	SM, JD	7	3321	3259	3204	3261	3400	0	0	3400	0
	BO	8	3544	0	2813	2840	0	0	0	0	0
	SC	9	3654	3704	4004	3876	3942	3560	4033	3754	2978
	Ostatné ihličnaté	10	0	0	0	0	4136	0	0	4136	0
	Spolu = r. (7 až 10)	11	3370	3265	3371	3282	3980	3560	4033	3801	2978
Výrezy kvalitatívnej triedy III A.	SM, JD	12	2416	2406	2496	2416	0	2207	2267	2213	2164
	BO	13	1983	1804	2059	1933	0	0	2081	2081	2093
	SC	14	2737	2496	2432	2535	3160	3642	3115	3190	2224
	Ostatné ihličnaté	15	0	0	0	0	2598	0	0	2598	0
	Spolu = r. (12 až 15)	16	2371	2399	2466	2405	2994	2303	2110	2516	2164
Výrezy kvalitatívnej triedy III B.	SM, JD	17	1923	1915	1978	1925	2156	1861	1912	1868	1819
	BO	18	1629	1676	1613	1658	0	1611	1618	1618	1705
	SC	19	2003	1959	1851	1950	2229	1481	0	2195	1730
	Ostatné ihličnaté	20	0	0	0	0	0	0	0	0	0
	Spolu = r. (17 až 20)	21	1838	1889	1946	1891	2218	1858	1664	1828	1813
Výrezy kvalitatívnej triedy III C.	SM, JD	22	1444	1458	1528	1470	1639	1442	1462	1442	1452
	BO	23	1382	1358	1433	1377	0	1374	1271	1348	1232
	SC	24	1345	1412	1425	1394	1193	1483	0	1437	1146
	Ostatné ihličnaté	25	0	0	0	0	0	0	0	0	0
	Spolu = r. (22 až 25)	26	1431	1454	1523	1464	1569	1440	1370	1440	1441
Drevovina (brúsne drevo)	27	0	0	1250	1250	0	0	0	0	0	
Banské výrezy	28	1397	1302	0	1316	1386	0	0	1386	0	
Žrdovina	29	952	766	955	824	0	0	0	0	519	
Vlákninové drevo	SM, JD	30	886	914	867	904	0	913	0	913	970
	BO	31	850	915	829	886	0	920	0	920	891
	SC	32	895	840	855	861	0	0	0	0	839
	Ostatné ihličnaté	33	693	0	0	693	0	0	0	0	0
	Spolu = r. (30 až 33)	34	866	914	865	901	0	917	0	917	966
Palivové drevo	35	574	506	392	503	0	290	0	290	486	
SUROVÉ DREVO SPOLU	36	1438	1577	1490	1550	1849	1344	1839	1413	1535	
Drevo na energetické účely	37	287	366	270	360	0	0	0	0	309	
Drevo na pni	SM, JD	38	429	850	228	587	0	0	0	0	543
	BO	39	0	830	0	830	0	0	0	0	1078
	SC	40	0	1067	0	1067	0	0	0	0	389
	Ostatné ihličnaté	41	0	0	0	0	0	0	0	0	0
	Spolu = r. (38 až 41)	42	429	850	228	603	0	0	0	0	568
IHLIČNATÉ DREVO SPOLU r. (36+37+42)	43	1428	1556	1461	1529	1849	1344	1839	1413	1471	

21. modul Listnaté sortimenty

Surové listnaté kmene	1	0	1302	600	1255	0	0	0	0	1399	0
Výrezy kvalitatívnej triedy I.	DB	2	15363	13551	14313	14394	11115	10536	10804	10878	12938
	BK	3	8434	7981	9419	8603	0	8953	8083	8578	9578
	JS	4	0	5893	0	5893	0	7616	13095	9808	0
	JH	5	14820	12952	19015	15442	14437	13095	10126	11458	16048
	TD, OS, VR	6	0	0	0	0	9345	0	0	9345	0
	HB	7	0	0	0	0	0	0	0	0	0
	BR	8	0	0	0	0	0	0	0	0	0
	Ostatné listnaté	9	21214	14064	10788	16055	13172	7735	10168	10464	0
	Spolu = r. (2 až 9)	10	10455	9919	11995	10807	11150	9756	9038	9725	11879
	Výrezy kvalitatívnej triedy II.	DB	11	8998	9389	7645	8851	10227	7618	8680	9438
BK		12	5123	4378	5321	4854	4091	3796	4898	4617	5268
JS		13	6000	5343	5954	5658	6731	5726	6557	6069	6281
JH		14	8067	8208	3984	7674	8189	7885	6344	7835	10415
TD, OS, VR		15	2320	0	0	2320	0	0	0	0	0
HB		16	0	0	0	0	0	0	0	0	0
BR		17	0	0	0	0	0	0	0	0	0
Ostatné listnaté		18	3893	10927	4117	6193	9559	5935	5906	8675	3975
Spolu = r. (11 až 18)		19	4181	5500	5716	4800	7860	7027	5333	6697	5749



SPRAVODAJKA

Národného lesníckeho centra

Národné lesnícke centrum - Ústav lesných zdrojov a informatiky Zvolen - Odbor lesníckych informácií - Informačný list

Sortiment	Tuzemsko							Vývoz				Tuzemsko	Vývoz
	Oblasť								Neštátne subjekty				
	Žápadné Slovensko	Stredné Slovensko	Východné Slovensko	Slovensko	Žápadné Slovensko	Stredné Slovensko	Východné Slovensko	Slovensko					
	Priemerná cena v Sk/m ³												
Výrezy kvalitatívnej triedy III A.	CER	20	1560	1509	0	1547	0	0	0	0	0	0	
	DB	21	4040	3715	4069	3949	6974	7264	9079	7331	3798	4474	
	BK	22	2231	2261	2208	2232	3192	3544	2634	2970	2331	2342	
	JS	23	2774	2952	2813	2867	3780	4297	0	3879	3503	4014	
	JH	24	3518	3518	3096	3431	7286	4299	5425	4908	3287	5961	
	TD, OS, VR	25	1731	1250	1469	1718	1619	0	0	1619	1958	0	
	HB	26	1609	1505	1519	1534	0	1552	0	1552	1581	0	
	BR	27	0	0	1506	1506	0	0	1600	1600	2992	0	
	Ostatné listnaté	28	2138	2699	2468	2310	4214	5193	7124	5982	2591	3222	
	Spolu = r. (20 až 28)	29	2190	2419	2306	2292	3613	3811	2952	3360	2610	2567	
Výrezy kvalitatívnej triedy III B.	CER	30	1513	1492	0	1507	0	0	0	0	0	0	
	DB	31	2594	2650	2716	2639	3563	2981	3939	3207	2741	2873	
	BK	32	1696	1678	1690	1687	2265	1904	1917	2144	1614	1830	
	JS	33	2134	2241	2251	2183	1993	2115	0	2030	2173	0	
	JH	34	2136	2904	2463	2665	6254	3489	3086	4099	2712	0	
	TD, OS, VR	35	1498	1135	1290	1479	0	1286	0	1286	0	0	
	HB	36	1520	1496	1505	1510	1634	1609	0	1629	1512	0	
	BR	37	1327	1327	1505	1441	0	0	1528	1528	0	0	
	Ostatné listnaté	38	1960	1828	1900	1922	0	2965	5580	4491	1879	2157	
	Spolu = r. (30 až 38)	39	1753	1772	1766	1763	2245	2058	1949	2166	1771	2152	
Výrezy kvalitatívnej triedy III C.	CER	40	1509	1371	0	1473	0	0	0	0	0	0	
	DB	41	1694	1582	1664	1649	1744	1530	0	1648	1623	2239	
	BK	42	1528	1483	1562	1518	1950	1571	1548	1796	1437	1599	
	JS	43	1577	1520	1649	1555	0	1319	0	1319	1728	0	
	JH	44	1688	1700	1538	1675	0	1624	0	1624	1593	0	
	TD, OS, VR	45	1316	1122	1206	1300	0	1405	0	1405	1501	0	
	HB	46	1519	1503	1601	1518	0	0	0	0	1446	0	
	BR	47	1396	1187	1304	1279	0	0	0	0	1524	0	
	Ostatné listnaté	48	1539	1465	1429	1500	0	1642	0	1642	1206	0	
	Spolu = r. (40 až 48)	49	1534	1498	1571	1527	1938	1557	1548	1779	1505	1745	
Banské výrezy	50	1754	0	1580	1589	0	0	0	0	1500	0		
Žrdovina	51	0	0	0	0	0	0	0	0	0	0		
Vlákninové drevo netriedené listnaté	CER	52	1200	1212	0	1204	0	0	0	1444	0		
	DB	53	1205	1213	1195	1207	0	0	0	1221	0		
	BK	54	1200	1227	1183	1206	1090	0	1397	1386	1231	1352	
	JS	55	1199	1207	1198	1200	0	0	0	1181	0		
	JH	56	1201	1239	1167	1220	0	1360	0	1360	1162	0	
	TD, OS, VR	57	1041	968	1023	1022	0	0	0	0	953	0	
	HB	58	1222	1271	1242	1249	0	0	0	0	1163	0	
	BR	59	1281	1342	1357	1345	0	0	0	0	1252	0	
	Ostatné listnaté	60	1058	1062	1008	1054	0	0	0	0	1067	0	
	Spolu = r. (52 až 60)	61	1176	1218	1186	1194	1090	1360	1397	1385	1222	1352	
Palivové drevo	62	949	893	1013	926	0	0	0	0	866	983		
SUROVÉ DREVO SPOLU	63	1496	1499	1564	1512	3977	4562	3728	4021	1560	3862		
Drevo na energetické účely	64	500	728	303	605	0	0	0	0	309	0		
Drevo na pni	CER	65	0	0	0	0	0	0	0	0	0	0	
	DB	66	0	572	0	572	0	0	0	0	0	0	
	BK	67	146	990	0	791	0	0	0	0	411	0	
	JS	68	0	0	0	0	0	0	0	0	0	0	
	JH	69	0	0	0	0	0	0	0	0	0	0	
	TD, OS, VR	70	0	1075	0	1075	0	0	0	0	0	0	
	HB	71	0	0	0	0	0	0	0	0	300	0	
	BR	72	0	0	0	0	0	0	0	0	0	0	
	Ostatné listnaté	73	0	0	0	0	0	0	0	0	352	0	
	Spolu = r. (65 až 73)	74	146	868	0	755	0	0	0	0	409	0	
LISTNATÉ DREVO SPOLU r. (63+64+74)	75	1486	1482	1556	1500	3977	4562	3728	4021	1501	3862		

22. modul Rezivo

Rezivo ihličnaté	1	0	0	3879	3879	0	0	0	0	4334	4906
Rezivo listnaté	2	0	0	6000	6000	0	0	10084	10084	0	0

23. modul Lesná energetická štiepka

Lesná energetická štiepka	1	0	0	390	390	0	0	0	0	0	0
---------------------------	---	---	---	-----	-----	---	---	---	---	---	---

Legenda:

Žápadné Slovensko: Lesy SR, š.p. Odštepňé závody - Levice, Palárikovo, Považská Bystrica, Prievidza, Smolenice, Šaštín Stráže, Topoľčianky, Trenčín.

Stredné Slovensko: Lesy SR, š.p. Odštepňé závody - Beňuš, Čierny Balog, Krásno n. Kysucou, Kriváň, Krupina, Liptovský Hrádok, Námestovo, Revúca, Rimavská Sobota, Slovenská Lúpa, Žarnovica, Žilina. SLŠ Banská Štiavnica, ŠLP TU Zvolen, VLM Pliešovce, š.p.

Východné Slovensko: Lesy SR, š.p. Odštepňé závody - Bardejov, Košice, Prešov, Rožňava, Sobrance, Vranov.

LPM Ulič, š.p., SLŠ Prešov - Cemjata, ŠL TANAP, T. Lomnica, š.p.



SPRAVODAJKA

Národného lesníckeho centra

Národné lesnícke centrum - Ústav lesných zdrojov a informatiky Zvolen - Odbor lesníckych informácií - Informačný list

Vývoj tuzemských cien surového dreva v štátnych lesoch SR v roku 2007 podľa štvrt'rokov v Sk/m³

Tab. č. 3

Sortiment	2006		2007				Index			
	IV. Q.	I. Q.	I. Q.	II. Q.	III. Q.	IV. Q.	I. Q. 06/05	II. Q. 06/05	III. Q. 06/05	IV. Q. 06/05
Ihličnaté drevo	Surové kmene	816	1568	1517	506	1350	1,92	1,86	0,62	1,65
	Výrezy I. trieda akostí	3548	3492	3392	3162	5134	0,98	0,96	0,89	1,45
	Výrezy II. trieda akostí	3156	3245	3204	3265	3282	1,03	1,02	1,03	1,04
	Výrezy III. A trieda akostí	2219	2400	2450	2441	2405	1,08	1,10	1,10	1,08
	Výrezy III. B trieda akostí	1746	1825	1907	1905	1891	1,05	1,09	1,09	1,08
	Výrezy III. C trieda akostí	1344	1428	1497	1514	1464	1,06	1,11	1,13	1,09
	Drevovina (brúsne drevo)	-	1530	1456	1250	1250	-	-	-	-
	Banské výrezy	1243	1325	1313	1286	1316	1,07	1,06	1,03	1,06
	Žrdovina	778	770	799	801	824	0,99	1,03	1,03	1,06
	Vlákninové drevo	910	898	905	907	901	0,99	0,99	1,00	0,99
	Palivové drevo	505	519	498	480	503	1,03	0,99	0,95	1,00
	Surové drevo spolu	-	1679	1666	1531	1550	-	-	-	-
	Drevo na energetické účely	-	354	347	328	360	-	-	-	-
Drevo na pni	871	1009	521	719	603	1,16	0,60	0,83	0,69	
Ihličnaté drevo spolu	1449	1648	1614	1506	1529	1,14	1,11	1,04	1,06	
Listnaté drevo	Surové kmene	1149	0	0	0	1255	0,00	0,00	0,00	1,09
	Výrezy I. trieda akostí	11207	10557	9837	8317	10807	0,94	0,88	0,74	0,96
	Výrezy II. trieda akostí	4669	5158	4610	3880	4800	1,10	0,99	0,83	1,03
	Výrezy III. A trieda akostí	2085	2295	2226	2205	2292	1,10	1,07	1,06	1,10
	Výrezy III. B trieda akostí	1651	1698	1700	1757	1763	1,03	1,03	1,06	1,07
	Výrezy III. C trieda akostí	1419	1509	1518	1510	1527	1,06	1,07	1,06	1,08
	Banské výrezy	1752	1757	1749	1751	1589	1,00	1,00	1,00	0,91
	Žrdovina	1071	0	0	0	0	0,00	0,00	0,00	0,00
	Vlákninové drevo	1108	1280	1217	1202	1194	1,16	1,10	1,08	1,08
	Palivové drevo	871	898	960	894	926	1,03	1,10	1,03	1,06
	Surové drevo spolu	-	1553	1473	1436	1512	-	-	-	-
	Drevo na energetické účely	-	603	569	485	605	-	-	-	-
	Drevo na pni	439	1057	782	663	755	2,41	1,78	1,51	1,72
Listnaté drevo spolu	1378	1528	1463	1407	1500	1,11	1,06	1,02	1,09	

Vývoj vývozných cien surového dreva v štátnych lesoch SR v roku 2007 podľa štvrtrokov v Sk/m³

Tab. č. 4

Sortiment	2006				2007				Index			
	IV. Q.	I. Q.	II. Q.	III. Q.	IV. Q.	I. Q. 06/05	II. Q. 06/05	III. Q. 06/05	IV. Q. 06/05			
Surové kmene	300	0	0	0	1570	0,00	0,00	0,00	5,23			
Výrezy I. trieda akosti	5397	3933	4284	0	3977	0,73	0,79	0,00	0,74			
Výrezy II. trieda akosti	3163	3443	3559	3531	3801	1,09	1,13	1,12	1,20			
Výrezy III. A trieda akosti	1889	3146	2570	2380	2516	1,67	1,36	1,26	1,33			
Výrezy III. B trieda akosti	1565	1966	1803	1517	1828	1,26	1,15	0,97	1,17			
Výrezy III. C trieda akosti	1443	1504	1456	1449	1440	1,04	1,01	1,00	1,00			
Drevovina (brúsne drevo)	-	0	0	0	0	-	-	-	-			
Banské výrezy	1404	1350	1378	0	1386	0,96	0,98	0,00	0,99			
Žrdovina	0	0	0	0	0	-	-	-	-			
Vlákninové drevo	1059	1061	1016	959	917	1,00	0,96	0,91	0,87			
Palivové drevo	0	0	0	0	290	-	-	-	-			
Surové drevo spolu	-	1672	1469	1386	1413	-	-	-	-			
Drevo na energetické účely	-	0	0	0	0	-	-	-	-			
Drevo na pni	0	0	0	0	0	-	-	-	-			
Ilhčnaté drevo spolu	1346	1672	1469	1386	1413	1,24	1,09	1,03	1,05			
Surové kmene	0	0	0	0	0	-	-	-	-			
Výrezy I. trieda akosti	10473	10447	9244	8984	9725	1,00	0,88	0,86	0,93			
Výrezy II. trieda akosti	5913	5989	6129	5073	6697	1,01	1,04	0,86	1,13			
Výrezy III. A trieda akosti	2517	3176	3011	2575	3360	1,26	1,20	1,02	1,33			
Výrezy III. B trieda akosti	1858	2184	2138	2208	2166	1,18	1,15	1,19	1,17			
Výrezy III. C trieda akosti	1480	1483	1687	1632	1779	1,00	1,14	1,10	1,20			
Banské výrezy	0	0	0	0	0	-	-	-	-			
Žrdovina	0	0	0	0	0	-	-	-	-			
Vlákninové drevo	1285	1315	1320	1334	1385	1,02	1,03	1,04	1,08			
Palivové drevo	0	0	0	0	0	-	-	-	-			
Surové drevo spolu	-	3625	3180	2435	4021	-	-	-	-			
Drevo na energetické účely	-	0	0	0	0	-	-	-	-			
Drevo na pni	0	0	0	0	0	-	-	-	-			
Listnaté drevo spolu	2813	3625	3180	2435	4021	1,29	1,13	0,87	1,43			

Vývoj tuzemských cien surového dreva v neštátných lesoch SR v roku 2007 podľa štvrtrokov v Sk/m³

Tab. č. 5

Sortiment	2006		2007				Index			
	IV. Q.	I. Q.	I. Q.	II. Q.	III. Q.	IV. Q.	I. Q. 06/05	II. Q. 06/05	III. Q. 06/05	IV. Q. 06/05
Surové kmene	1458	1824	1785	1483	1532	1,25	1,22	1,02	1,05	
Výrezy I. trieda akosti	0	3463	3395	0	0	-	-	-	-	
Výrezy II. trieda akosti	3190	2865	3009	3554	2978	0,90	0,94	1,11	0,93	
Výrezy III. A trieda akosti	2079	2312	2218	2130	2164	1,11	1,07	1,02	1,04	
Výrezy III. B trieda akosti	1726	1908	1897	1778	1813	1,11	1,10	1,03	1,05	
Výrezy III. C trieda akosti	1388	1517	1497	1401	1441	1,09	1,08	1,01	1,04	
Drevovina (brúsne drevo)	-	0	0	0	0	-	-	-	-	
Banské výrezy	1763	1846	0	2301	0	1,05	0,00	1,31	0,00	
Žrdovina	783	1167	872	755	519	1,49	1,11	0,96	0,66	
Vlákninové drevo	971	1062	1058	1013	966	1,09	1,09	1,04	0,99	
Palivové drevo	391	513	459	415	486	1,31	1,17	1,06	1,24	
Surové drevo spolu	-	1769	1631	1458	1535	-	-	-	-	
Drevo na energetické účely	-	308	294	0	309	-	-	-	-	
Drevo na pni	748	952	736	717	568	1,27	0,98	0,96	0,76	
Ihličnaté drevo spolu	1303	1722	1556	1424	1471	1,32	1,19	1,09	1,13	
Surové kmene	1333	1389	1324	1108	1399	1,04	0,99	0,83	1,05	
Výrezy I. trieda akosti	10943	9728	10635	12049	11879	0,89	0,97	1,10	1,09	
Výrezy II. trieda akosti	5514	5058	5928	5923	5749	0,92	1,08	1,07	1,04	
Výrezy III. A trieda akosti	2490	2402	2459	2327	2610	0,96	0,99	0,93	1,05	
Výrezy III. B trieda akosti	1743	1752	1708	1691	1771	1,01	0,98	0,97	1,02	
Výrezy III. C trieda akosti	1478	1510	1539	1473	1505	1,02	1,04	1,00	1,02	
Banské výrezy	996	1519	0	0	1500	1,53	0,00	0,00	1,51	
Žrdovina	0	0	0	0	0	-	-	-	-	
Vlákninové drevo	1120	1259	1245	1234	1222	1,12	1,11	1,10	1,09	
Palivové drevo	787	784	740	728	866	1,00	0,94	0,93	1,10	
Surové drevo spolu	-	1628	1477	1396	1560	-	-	-	-	
Drevo na energetické účely	-	0	282	0	309	-	-	-	-	
Drevo na pni	272	320	278	548	409	1,18	1,02	2,01	1,50	
Listnaté drevo spolu	1297	1614	1397	1380	1501	1,24	1,08	1,06	1,16	



SPRAVODAJKA

Národného lesníckeho centra

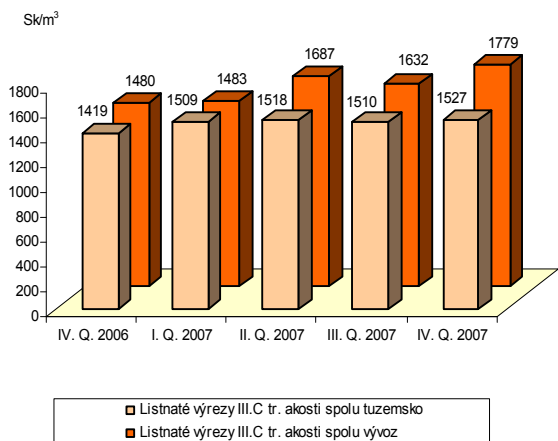
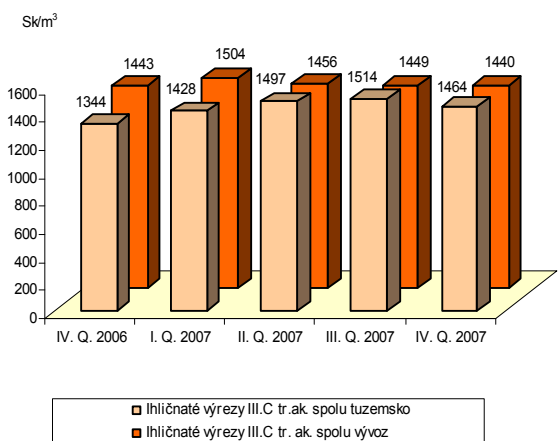
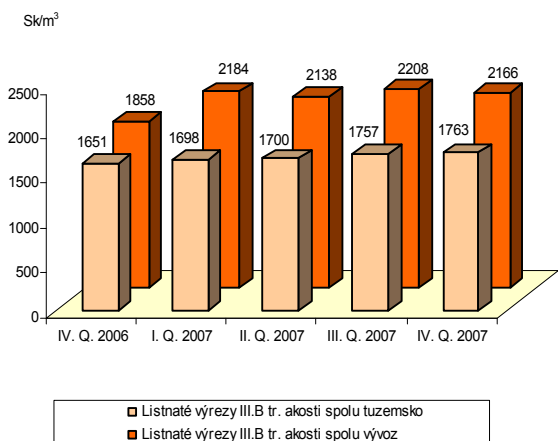
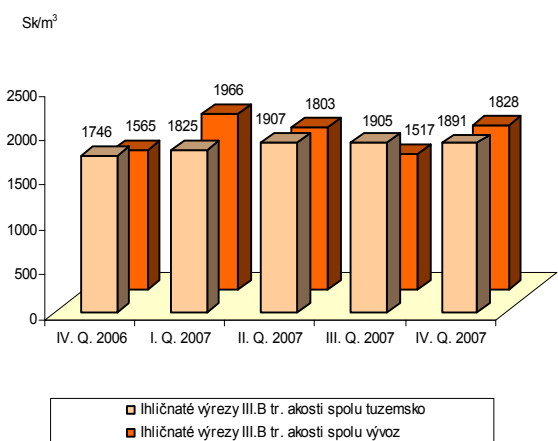
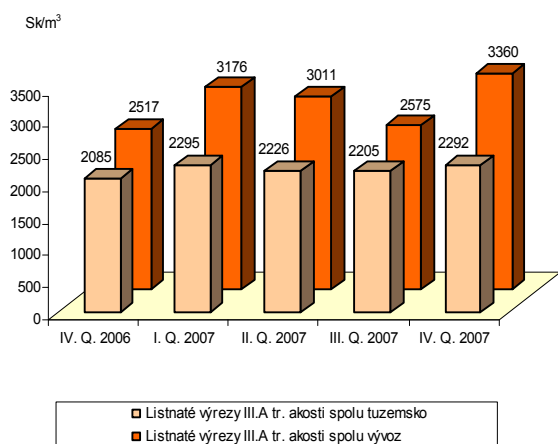
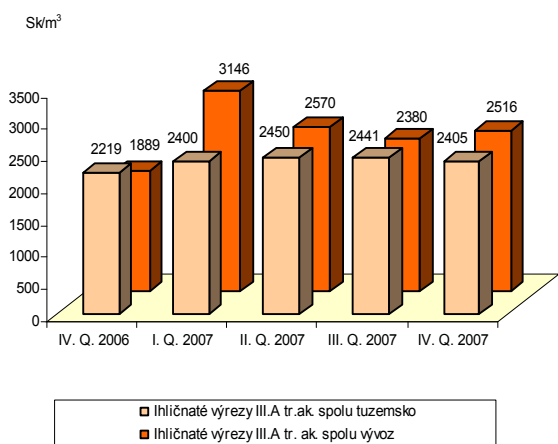
Národné lesnícke centrum - Ústav lesných zdrojov a informatiky Zvolen - Odbor lesníckych informácií - Informačný list

Vývoj vývozných cien surového dreva v neštátnych lesoch SR v roku 2007 podľa štvrtrokov v Sk/m³

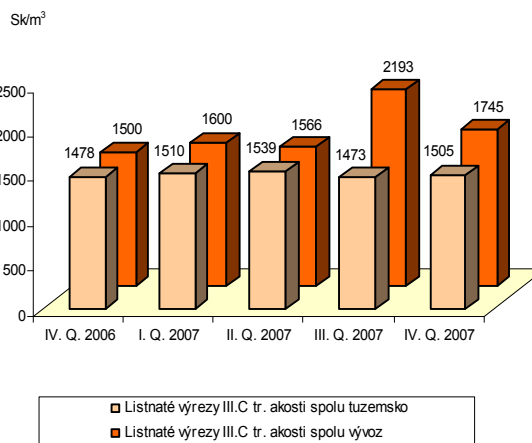
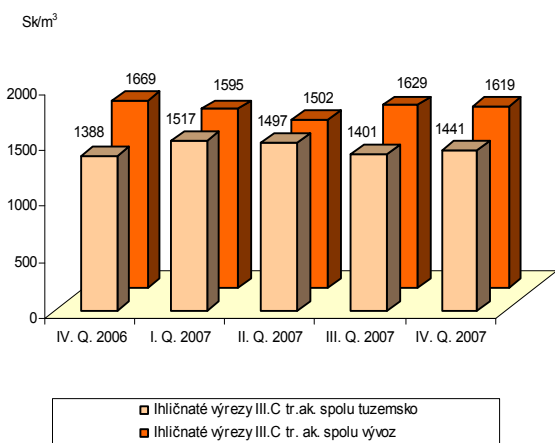
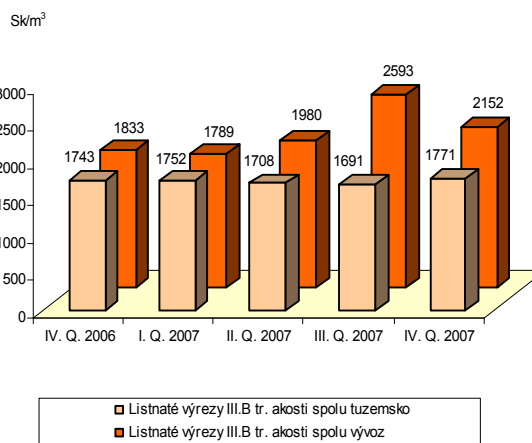
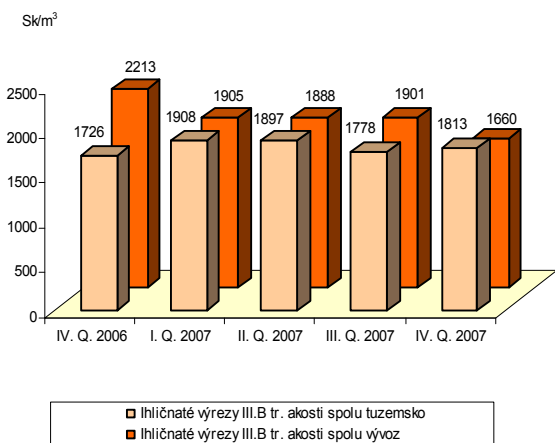
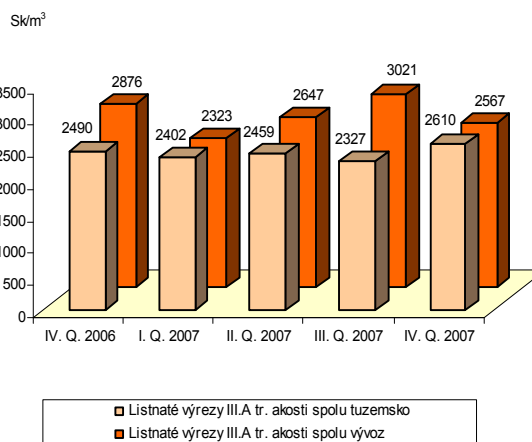
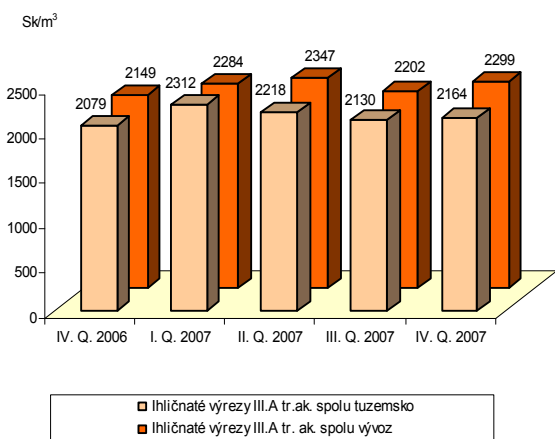
Tab. č. 6

Sortiment	2006		2007				Index			
	IV. Q.	I. Q.	I. Q.	II. Q.	III. Q.	IV. Q.	I. Q. 06/05	II. Q. 06/05	III. Q. 06/05	IV. Q. 06/05
	Surové kmene	1938	0	0	0	1561	0	0,00	0,00	0,81
Výrezy I. trieda akosti	0	4000	0	0	0	0	-	-	-	-
Výrezy II. trieda akosti	3224	3148	2766	0	3095	0	0,98	0,86	0,00	0,96
Výrezy III. A trieda akosti	2149	2284	2347	2202	2299	2299	1,06	1,09	1,02	1,07
Výrezy III. B trieda akosti	2213	1905	1888	1901	1660	1660	0,86	0,85	0,86	0,75
Výrezy III. C trieda akosti	1669	1595	1502	1629	1619	1619	0,96	0,90	0,98	0,97
Drevovina (brúsne drevo)	-	0	0	0	0	0	-	-	-	-
Banské výrezy	0	0	0	0	0	0	-	-	-	-
Žrdovina	0	0	0	0	0	0	-	-	-	-
Vlákninové drevo	880	1150	1078	1102	1128	1128	1,31	1,23	1,25	1,28
Palivové drevo	0	0	0	1263	0	0	-	-	-	-
Surové drevo spolu	-	1217	1099	1132	1169	1169	-	-	-	-
Drevo na energetické účely	-	0	0	0	0	0	-	-	-	-
Drevo na pni	0	0	0	0	0	0	-	-	-	-
Ihličnaté drevo spolu	1019	1217	1099	1132	1169	1169	1,19	1,08	1,11	1,15
Surové kmene	0	0	14201	0	0	0	-	-	-	-
Výrezy I. trieda akosti	11339	11902	10251	5349	11462	11462	1,05	0,90	0,47	1,01
Výrezy II. trieda akosti	6959	5802	5195	4115	6363	6363	0,83	0,75	0,59	0,91
Výrezy III. A trieda akosti	2876	2323	2647	3021	2567	2567	0,81	0,92	1,05	0,89
Výrezy III. B trieda akosti	1833	1789	1980	2593	2152	2152	0,98	1,08	1,41	1,17
Výrezy III. C trieda akosti	1500	1600	1566	2193	1745	1745	1,07	1,04	1,46	1,16
Banské výrezy	0	0	0	0	0	0	-	-	-	-
Žrdovina	0	0	0	0	0	0	-	-	-	-
Vlákninové drevo	1370	1760	1787	1753	1352	1352	1,28	1,30	1,28	0,99
Palivové drevo	1266	1976	1197	1404	983	983	1,56	0,95	1,11	0,78
Surové drevo spolu	-	2979	2969	2622	3862	3862	-	-	-	-
Drevo na energetické účely	-	0	0	0	0	0	-	-	-	-
Drevo na pni	0	0	0	0	0	0	-	-	-	-
Listnaté drevo spolu	2736	2797	1671	1300	2736	2736	1,02	0,61	0,48	1,00

Vývoj priemerných tuzemských a vývozných cien ihličnatých a listnatých výrezov III. triedy akosti v štátnych lesoch v r. 2007



Vývoj priemerných tuzemských a vývozných cien ihličnatých a listnatých výrezov III. triedy akosti v nešťatných lesoch v r. 2007





VÝVOJ CIEN A SITUÁCIA NA TRHU S DREVOM ZA 4. ŠTVRŤROK 2007 V ZAHRANIČÍ

RAKÚSKO

V neštátnych lesoch Tirolska v novembri vzrástli ceny za kmeňové výrezy smreka kvality B, 2a-2b na 82,99 €/plm. Odbor lesného hospodárstva Tirolskej lesnej správy evidoval 25 000 plm dreva, teda významne viac ako ešte v októbri.

Priemerné ceny jedle kvality B, 2a-3b vzrástli o 4,7 % na 66,6 €/plm, u borovice boli zaznamenané priemerné ceny okolo 66,1 €/plm.

Podľa hospodárskej komory Korutánska, odboru pre drevospracujúci priemysel, ceny guľatiny smreka a jedle sa v novembri 2007 ustálili. Cenové rozpätie smreka a jedle kvality AB sa v porovnaní s októbrom nezmenilo (81,5 až 87 €/plm). Ceny borovice stúpili o 1 €/plm na 55 až 64,5 €/plm. Ceny smrekovca vzrástli medzimesačne o 5 €/plm na 90 až 100 €/plm.

V novembri dosiahla maximum cenová hladina smrekových a jedľových štiepok. Priemerné ceny vzrástli o 50 Cent/srm, čo bolo viac ako ešte v októbri: 9,5 až 12 €/srm. Podobnú tendenciu rastu cien mala aj kôra: 4 až 6,5 €/srm.

Následkom vysokej produkcie reziva po veternej kalamite z roku 2007 ohlásili najväčšie piliarske závody v Rakúsku na prelome rokov 2007-2008 vysoký nárast exportu. Ustálenie exportu očakáva piliarsky priemysel najskôr koncom marca 2008.

Ceny guľatiny koncom roka 2007 stúpali a dosahovali dobrú hladinu. V porovnaní s minulým rokom boli priemerné ceny za piliarske produkty nižšie, vzhľadom na cenovo výhodnú guľatinu z kalamity.

Podľa Inštitútu lesného hospodárstva sa následkom trendov vývoja v USA v najbližšom období očakáva zoslabenie konjunktúry priemyslu v Európe. V Rakúsku sa ale v súčasnosti rozvíja stavebníctvo.

Adekvátne rakúsky piliarsky priemysel znížil porez guľatiny z kalamity a ustálil sa dopyt po čerstvej listnatej piliarskej guľatine. V januári ohlásili veľké piliarske podniky zníženie obchodu s rezivom. Priemerné ceny guľatiny sú na vyhovujúcej úrovni a sú stabilné. Piliarske závody sú schopné prijať ďalšiu guľatinu a prísun dreva prebieha v podstate bezproblémovo. Dovoz predovšetkým z Nemecka a Česka dopĺňajú ponuku guľatiny z Rakúska.

Priemerné ceny smrekovca boli koncom roka veľmi dobré. Z listnáčov bol veľký dopyt hlavne po dubu, topoli a farebných listnáčoch. Predpokladá sa dopyt po buku s nepravým jadrom, zníži sa dopyt po bielom buku.

Vplyvom skorého jesenného ochladenia sa trh s energetickým drevom v Rakúsku oživil skôr, ako sa očakávalo. Dodávatelia uspokojovali regionálny dopyt, ktorý stále pretrváva a je vysoký.

Štátna správa koncom roka naďalej monitorovala napadnutie lykožrútom. Doporučila napadnuté stromy do jari spracovať a odviezť.

NEMECKO

Podľa štátnej správy Baden-Württemberg sa v 2. polroku 2007 priemerné ceny za listnaté kmeňové drevo ustálili.

Priemerné ceny za hlavný sortiment buka L4, kvality C boli medzi 60 a 65 €/plm (o 15 až 20 % viac ako v r. 2006). Pre hlavný sortiment L4 kvalitu B zaznamenala štátna správa priemernú cenu 100 až 115 €/plm, čo bol nárast o 7 až 10%. Kvalita KB (kvalita B s červeným jadrom) zaznamenala cenový nárast o 30 %.

V porovnaní s rokom 2006 bol koncom roka 2007 extrémny dopyt po dubu. U kvality C bol zaznamenaný cenový nárast až o 25 % a u kvality B o 10 %. Dopyt po kmeňovom dreve duba je zreteľne vyšší ako ponuka. V porovnaní s rovnakým obdobím roka 2006 vzrástli priemerné ceny za kmeňové drevo v kvalite na výrobu paliet (L 3+) o 15 % (55 €/plm) franko cesta. Tenké bukové kmeňové drevo v kvalite na výrobu parkiet sa predávalo za 52 €/plm franko cesta. Z trendu vysokého dopytu po dubu profituje jaseň. Výrobcovia parkiet uprednostňujú aj túto drevinu (dub 65 €/plm, jaseň a javor 70 €/plm).

Ceny pre smrekové kmeňové drevo (hlavný sortiment smreka L 2b, kvalita B za 80 až 84 €/plm franko cesta) na prelome 3. a 4. štvrťroka sú predpokladom vyšších cien pre rok 2008. Zmluvy o dodávkach uzavreté na dobu splatnosti do konca roka 2007 vykazujú priemerné ceny za hlavný sortiment smreka od 81 do 87 €/plm franko cesta.

Viaceré kvantitatívne výhodné dohody na západe Nemecka majú dobu splatnosti až do konca marca 2008 a miestami až do konca júna. Ceny za hlavný sortiment smreka kvality B L 2b boli v zmluvách rámcovo uzavreté na 85 až 90,50 €/fm franko cesta. Predovšetkým veľké zásoby reziva na skladoch a zaparené drevo sa prejaví na dopyte domáceho trhu. Ďalší vývoj priemerných cien za kalamitné kmeňové drevo smreka a jedle pri ustupujúcich dodávkach je aj kvôli neistotám na trhoch s rezivom ešte nejasný.

Vývoz domáceho piliarskeho priemyslu do Francúzska bude posudzovaný podľa možností dopytu.

Vývoz ihličnatej guľatiny z Nemecka tvoril do konca septembra 2007 4,04 mil. plm. Do Rakúska sa z toho vyviezlo viac než polovica: 2,3 mil. plm, čo je 56 %. S väčším odstupom potom nasledovali Belgicko s 270 000 plm, Taliansko s 240 000 plm a Česko so 175 000 plm.



SPRAVODAJKA

Národného lesníckeho centra

Národné lesnícke centrum - Ústav lesných zdrojov a informatiky Zvolen - Odbor lesníckych informácií - Informačný list

Vývoj priemerných cien vybraných sortimentov surového dreva v Rakúsku a ČR (€/m³) v roku 2007

Ceny dreva (€/plm)	XII.06	II.07	III.07	IV.07	V.07	VI.07	VIII.07	IX.07	X.07	XI.07
Burgundsko, FMO										
Smrek/jedľa AB, 1b	60 - 67	65 - 68	63 - 66	63 - 66	63 - 66	63 - 66	60 - 64	60 - 64	60 - 64	60 - 64
Smrek/jedľa AB/C, 2b	78 - 84	84 - 89	82 - 85	82 - 85	82 - 85	76 - 85	76 - 85	76 - 85	78 - 85	78 - 85
Buk, A, FMO				110 - 125	110 - 125	110 - 125	-	-	100 - 120	100 - 120
Buk, B, FMO				80 - 85	80 - 85	80 - 85	-	-	70 - 85	70 - 85
Dub, A, FMO				215 - 230	215 - 230	215 - 230	215 - 230	215 - 230	215 - 230	215 - 230
Dub, B, FMO				125 - 135	125 - 135	125 - 135	125 - 135	125 - 135	125 - 135	125 - 135
listnaté palivo RMM				45 - 50	45 - 50	45 - 50	45 - 50	45 - 50	45 - 50	45 - 50
ihličnaté palivo RMM				25 - 35	25 - 35	25 - 35	25 - 35	25 - 35	25 - 35	25 - 35
štiepky AMM				70 - 76	70 - 76	72 - 78	72 - 78	72 - 78	72 - 78	72 - 78
Korutánsko, smrek/jedľa AB, 2a+, FMO										
Horné Korutánsko	81,5 - 86,5	85,5 - 91	84 - 89	82,5 - 87	80,5 - 84	76,5 - 81	77 - 81	77,5 - 82	79,5 - 85	81,5 - 87
Stredné Korutánsko	81,5 - 86,5	85,5 - 91	84 - 89	82,5 - 87	80,5 - 84	76,5 - 81	77 - 81	77,5 - 82	79,5 - 85	81,5 - 87
Dolné Korutánsko	81,5 - 86,5	85,5 - 91	84 - 89	81,5 - 86,5	79,5 - 83,5	76,5 - 81	77 - 81	77,5 - 82	79,5 - 85	81,5 - 87
Dolné Rakúsko, FMO										
Smrek/jedľa AB/C, 2b, dlhé drevo	85 - 88	85 - 87	85 - 87	78 - 80	76 - 78	76 - 78	76 - 78	76 - 78	80 - 82	80 - 82
Smrek/jedľa AB/C, 3a, dlhé drevo	87 - 90	86 - 88	86 - 88	80 - 82	78 - 80	78 - 80	78 - 80	78 - 80	83 - 85	83 - 85
Smrek/jedľa AB, 1b, kmeňové výrezy	62 - 67	62 - 67	62 - 67	60 - 62	56 - 58	56 - 58	56 - 58	56 - 58	60 - 62	60 - 62
Smrek/jedľa AB, 2a, kmeňové výrezy	80 - 85	84 - 87	80 - 84	73 - 75	71 - 73	70 - 72	70 - 72	70 - 72	75 - 78	80 - 82
Smrek/jedľa AB, 2b, kmeňové výrezy	81 - 86	83 - 85	80 - 84	74 - 76	72 - 74	71 - 73	71 - 73	71 - 73	77 - 80	81 - 83
Smrek/jedľa AB, 3a, kmeňové výrezy	82 - 87	84 - 86	80 - 84	75 - 77	73 - 75	72 - 74	72 - 74	72 - 74	78 - 81	82 - 84
Zrážka na kvalitu C										
Buk, AfB, 3a+	80 - 170	80 - 170	80 - 170	-	-	-	-	-	-	85 - 170
Buk, C, 3a+	45 - 55	45 - 55	45 - 55	-	-	-	-	-	-	50 - 60
Dub, AfB, 3a+	135 - 260	135 - 260	135 - 260	-	-	-	-	-	-	150 - 280
Dub, C, 3a+	75 - 130	75 - 130	75 - 130	-	-	-	-	-	-	80 - 140
listnaté palivo RMM				48 - 50	48 - 50	48 - 50	48 - 50	48 - 50	48 - 50	48 - 50
ihličnaté palivo RMM				32 - 35	32 - 35	32 - 35	32 - 35	32 - 35	32 - 35	32 - 35
štiepky AMM				75 - 80	75 - 80	75 - 80	75 - 80	75 - 80	75 - 80	77 - 80
Buk, vláknina, AMM	46 - 50	50 - 54	54 - 58	54 - 58	54 - 58	54 - 58	54 - 58	54 - 58	54 - 58	54 - 58
Horné Rakúsko, čerstvé drevo, FMO										
Smrek/jedľa AB/C, 1b	68 - 76	67 - 74	67 - 74	65 - 72	57 - 67	57 - 67	50 - 67	50 - 67	60 - 67	62 - 69
Smrek/jedľa AB/C, 2a	80 - 88	80 - 86	80 - 86	77 - 85	67 - 78	65 - 78	60 - 78	60 - 78	75 - 83	76 - 85
Smrek/jedľa AB/C, 2b	80 - 88	80 - 86	80 - 86	77 - 85	-	-	-	-	-	-
Smrek/jedľa AB/C, 3a+	80 - 88	80 - 86	80 - 86	77 - 85	-	-	-	-	-	77 - 87
buk, vláknina, AMM	48,3 - 49,7	52 - 56	52 - 56	52 - 56	52 - 56	52 - 56	52 - 56	52 - 56	52 - 56	52 - 56
listnaté palivo RMM				50 - 55	50 - 55	50 - 55	50 - 55	50 - 55	50 - 55	50 - 55
ihličnaté palivo RMM				33 - 38	33 - 38	33 - 38	33 - 38	33 - 38	33 - 38	33 - 38
štiepky AMM				73 - 78	73 - 78	73 - 78	73 - 78	73 - 78	73 - 78	73 - 78
Steiersko, smrek/jedľa AB/C, 2b, FMO alebo FOO										
tenké výrezy	61 - 65	64 - 67	64 - 67	63 - 66	61 - 64	60 - 64	59 - 62	59 - 62	60 - 62	61 - 63
Oststeiermark	76 - 85	80 - 88	80 - 90	78 - 87	75 - 85	73 - 84	72 - 83	72 - 81	74 - 81	78 - 85
Weststeiermark	77 - 85	80 - 89	80 - 91	78 - 88	78 - 85	77 - 84	75 - 84	75 - 84	76 - 85	79 - 87
Vorarlberg, FMO										
Smrek, tenké výrezy, B/C, 2a+	80 - 82	85 - 87	81 - 85	76 - 78	76 - 78	68 - 70	74 - 76	74 - 76	76 - 78	78 - 82
Smrek, dlhé drevo, B, 2b+	85 - 90	85 - 90	82 - 87	82 - 85	80 - 83	78 - 80	78 - 80	83 - 87	85 - 90	85 - 90
Jedľa, kmeňové výrezy, B, 3a+	66 - 70	68 - 72	68 - 72	64 - 68	63 - 67	62 - 65	62 - 65	65 - 68	68 - 72	69 - 73
Smrek, kmeňové výrezy, B, 3a+	80 - 85	81 - 86	80 - 85	80 - 82	75 - 80	73 - 76	75 - 80	80 - 85	80 - 87	83 - 87

Vysvetlivky:

Ceny sú bez DPH, franco lesná cesta

FMO = plm s kôrou, merané bez kôry
 FOO = plm bez kôry, merané bez kôry
 RMM = plm s kôrou, merané s kôrou

RMO = plm s kôrou, mer Srm – sypaný plm
 ROO = plm bez kôry, merané bez kôry
 AMM - atro tona s kôrou, Pramen: Holzkurier 2005



SPRAVODAJKA

Národného lesníckeho centra

Národné lesnícke centrum - Ústav lesných zdrojov a informatiky Zvolen - Odbor lesníckych informácií - Informačný list

Priemerné ceny surového dreva pre Česko podľa krajov v 4. štvrt'roku 2007 (Kč/m³)

Názov	Kraje											ČR celkom						
	Stredoecký	Juhoecký	Píseňský	Karlovarský	Ústecký	Liberecký	Královo- hradecký	Pardubický	Vysočina	Juhomoravský	Olomoucký		Zlínsky	Moravsko- slezsko				
Hlíčnaté sortimenty	Výrezy I. triedy akosti	3379															3615	
	smrek																	2657
	borovica	2940																4577
	smrekovec	4316																3247
	Výrezy II. triedy akosti	3020	2793													3262		2634
	smrek	2579	2776															3743
	borovica	2833				4322												1778
	smrekovec	1744	1707	1700		1672	1777	1777	1932	1812	1766	1877	1837	1812				1475
	Výrezy III. A/B triedy akosti	1485	1421	1437		1458												2031
	smrekovec	1993		1713		2265												1448
Hlíčnaté sortimenty	Výrezy III. C triedy akosti	1444	1432	1396		1404	1257	1432	1406	1509	1442	1547	1457	1499	1448		1250	
	smrek	1201	1303	1237		1198											1501	
	borovica	1429		1413		1509											964	
	smrekovec	941	1009	1006		884	882	997	1077	947	1017	982	937	920			919	
	Výrezy III. D triedy akosti	887		870		819											1137	
	borovica	1098		1013		1122											990	
	smrekovec	994	1126	875		989											747	
	Drevo IV. tr. akosti - drevo pre výrobu drevoviny	779	765	633		731	744	719	728	722	798	738	713	747				747
	Drevo V. tr. akosti	795	793	723		713												747
	- drevo pre výrobu buničiny	476	480	533		481	379	470	362	472	454	388	421	373				440
Drevo VI. triedy akosti - palivové drevo																	11636	
Listnaté sortimenty	Výrezy I. triedy akosti																	4386
	dub																	6746
	buk	8383																3199
	bjelica																	1705
	bukovec																	3347
	breza	3428																1991
	dub	2238		2024		2117												1240
	buk	1128																2280
	breza	2303				2365												1509
	dub	1739				1511												1072
breza																	1585	
Listnaté sortimenty	Výrezy III. D triedy akosti	1563				1424												862
	dub	1289				1220												875
	buk	833																984
	breza	900				843												661
	dub	950				1023												994
	breza	651	669	637		759	724	570	875	522	713	606	1047	994	673			
	Drevo V. tr. akosti																	984
	- drevo pre výrobu buničiny																	661
	Drevo VI. triedy akosti - palivové drevo																	661

--- vykázané ceny od menej ako troch respondentov