



SPRAVODAJCA NÁRODNÉHO LESNÍCKEHO CENTRA

INFORMAČNÝ LIST





SPRAVODAJKA

NÁRODNÉHO LESNÍCKEHO CENTRA

Národné lesnícke centrum – Ústav lesných zdrojov a informatiky Zvolen – Odbor lesníckych informácií – Informačný list

VÝVOJ PRIEMERNÝCH CIEN SORTIMENTOV A DODÁVOK SUROVÉHO DREVA ZA 4. ŠTVRŤROK 2012

Ing. Mária Brezinová

Štátne organizácie lesného hospodárstva dodali v roku 2012 pre vlastnú spotrebu, na tuzemský a zahraničný trh spolu celkom 4 405 676 m³ surového dreva. Medziročne zaznamenali štátne lesy pokles dodávok surového dreva o 14,62 %.

V 4. štvrťroku poskytli pre vlastnú spotrebu na tuzemský a zahraničný trh spolu 953 446 m³ dreva. Z toho bolo 470 776 m³ ihličnatého a 482 670 m³ listnatého dreva. Na domácom trhu predali štátne lesy 96,60 % produkcie surového dreva (50 % ihličnatého a 50 % listnatého dreva), vyviezli 3,08 % dreva (32 % ihličnatého, 68 % listnatého dreva) a vlastná spotreba tvorila 0,32 %.

Dodávky surového dreva v porovnaní so 4. štvrťrokom 2011 v štátnych lesoch klesli o 5,5 %.

Aj vybrané subjekty neštátnych lesov znížili medziročne dodávky surového dreva o 6 %.

V tabuľke č. 1 uvádzame prehľad priemerných cien a percentuálne zastúpenie jednotlivých sortimentov surového dreva v 4. štvrťroku 2012 v štátnych lesoch a vo vybraných subjektoch neštátnych lesov.

V porovnaní s rovnakým obdobím minulého roka sa na tuzemskom trhu v štátnych lesoch zvýšil podiel predaných ihličnatých výrezov II. triedy akosti, drevoviny, žrdoviny, dreva na energetické účely a dreva na pni. U listnatých sortimentov sa zvýšili dodávky výrezov I. a II. triedy akosti, výrezov III. C triedy akosti, banského dreva, žrdoviny, palivového dreva a dreva na pni. Vybrané subjekty neštátnych lesov v porovnaní so 4. štvrťrokom 2011 zvýšili predaj ihličnatého vlákňinového dreva a listnatých výrezov II. a III. A, B, C triedy akosti.

V 4. štvrťroku 2012 boli v štátnych lesoch aj naďalej najviac obchodovanými sortimentmi ihličnaté výrezy III. C triedy (30,93 %), ihličnaté vlákňinové drevo (27,67 %) a výrezy III. B triedy akosti (21,48 %). Listnaté drevo bolo na predaji najviac zastúpené vlákňinovým drevom (46,52 %) a výrezmi III. C triedy akosti (35,64 %). Najvyšší podiel ihličnatých a listnatých sortimentov surového dreva v neštátnych subjektoch lesov tvorilo ihličnaté vlákňinové drevo (26,16 %), ihličnaté výrezy III. C triedy akosti (21,85 %) a listnaté vlákňinové drevo (55,04 %).

Priemerné tuzemské ceny ihličnatého a listnatého dreva vo 4. štvrťroku 2012 vzrástli v štátnych lesoch v porovnaní s rovnakým obdobím minulého roka o 1 a 2 %.

Tuzemské ceny ihličnatých výrezov III. B a C triedy akosti v štátnych lesoch sa medziročne zvýšili o 6,94 €/m³ (11 %) a 6,11 €/m³ (12 %). Priemerné ceny ihličnatého vlákňinového dreva na domácom trhu zaznamenali nárast o 0,89 €/m³ (3 %). Priemerné ceny listnatých výrezov III. C triedy akosti v porovnaní s rovnakým obdobím minulého roka sa medziročne nezmenili. Listnaté vlákňinové drevo predávali štátne lesy na domácom trhu drahšie o 0,54 €/m³ (1 %).

Neštátne subjekty predávali na domácom trhu ihličnaté sortimenty v porovnaní so 4. štvrťrokom 2011 drahšie o 19 %. Priemerné ceny listnatého dreva si v neštátnych lesoch zachovali ustálenú hladinu.

Pri porovnaní tuzemských a vývozných priemerných cien ihličnatého a listnatého dreva za 4. štvrťrok 2012 môžeme konštatovať, že štátne lesy predávali ihličnaté a listnaté drevo v zahraničí drahšie o 15 % a 32 % ako na Slovensku. Priemerné vývozné ceny ihličnatého dreva u neštátnych subjektov boli v porovnaní s tuzemskými cenami nižšie o 4 %. Listnaté drevo predávali neštátne subjekty na zahraničných trhoch drahšie o 33 %.

Štátne lesy vyvážali do zahraničia hlavne ihličnaté a listnaté vlákňinové drevo a ihličnaté výrezy III. B triedy akosti.

Vývoz v neštátnych lesoch tvorilo v prevažnej miere ihličnaté a listnaté vlákňinové drevo a ihličnaté výrezy III. C triedy akosti.

Pri porovnaní cien dreva s 3. štvrťrokom 2012 v štátnych lesoch sme zaznamenali pokles priemerných tuzemských cien ihličnatého dreva o 1,42 €/m³ (-3 %) a nárast cien listnatého dreva o 1,97 €/m³ (5 %). Vývozné ceny ihličnatého dreva sa znížili o 2,44 €/m³ (-4 %). Listnaté drevo predávali štátne lesy na zahraničných trhoch v porovnaní s 3. štvrťrokom 2012 drahšie o 10,51 €/m³ (23 %).

Priemerné tuzemské ceny ihličnatého a listnatého dreva v neštátnych lesoch v porovnaní s 3. štvrťrokom 2012

vzrástli o 0,74 €/m³ (1 %) a 2,58 €/m³ (7 %). Vývoznú cenu ihličnatého dreva zaznamenali v porovnaní s 3. štvrťrokom 2012 v neštátnych lesoch pokles o 3,56 €/m³ (-6 %). Listnaté sortimenty surového dreva predávali neštátne subjekty medziročne drahšie o 10,63 €/m³ (24 %).

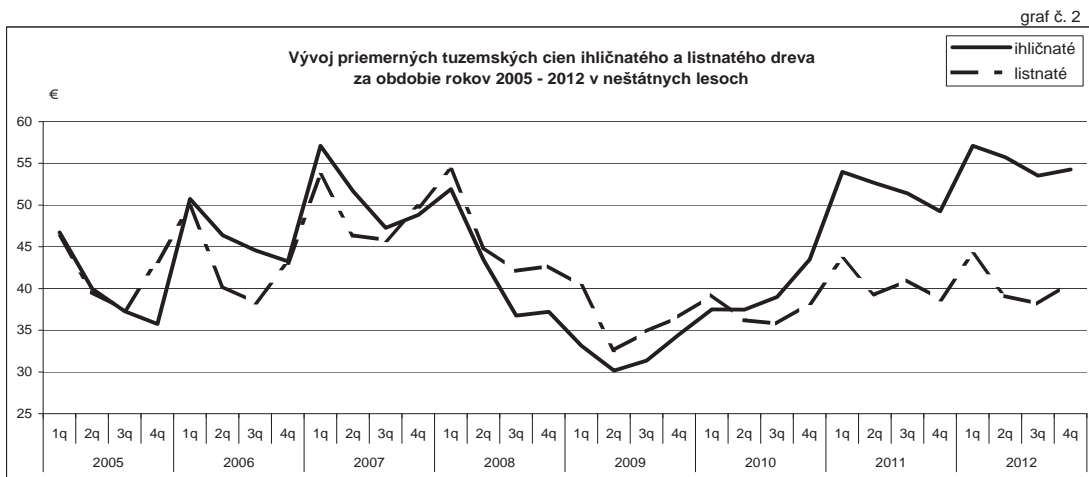
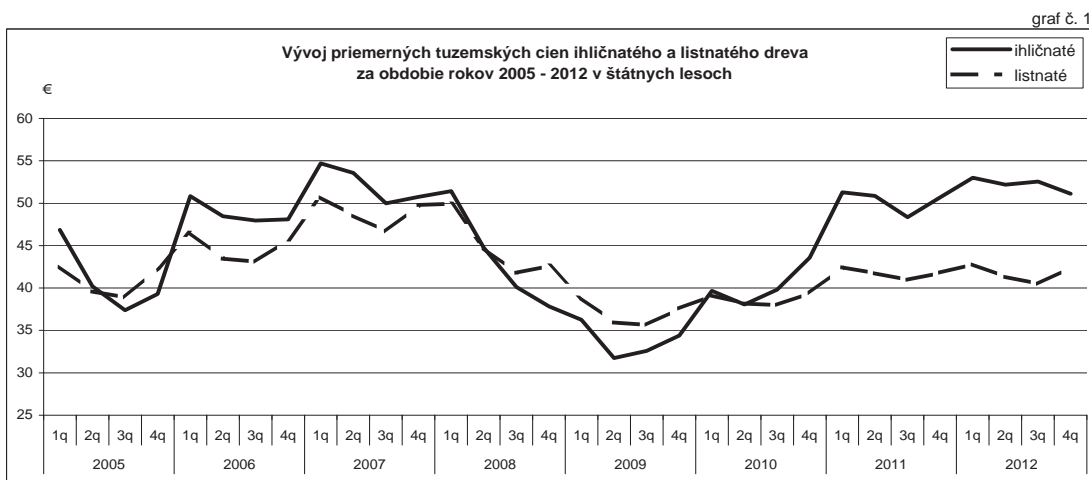
V **grafoch č. 1 a 2** je znázornený vývoj priemerných tuzemských cien ihličnatého a listnatého dreva za obdobie rokov 2005 – 2012 v sektore štátnych a neštátnych lesov.

Priemerné tuzemské a vývozné ceny ihličnatých a listnatých sortimentov surového dreva po oblastiach Slovenska v sektore štátnych lesov a priemerné tuzemské a vývozné ceny vo vybraných subjektoch neštátnych lesov uvádzame v **tabulke č. 2**.

Vývoj priemerných cien sortimentov surového dreva podľa štvrťrokov roku 2012 sú uvedené v **tabulkách č. 3 – 6**. Na základe spracovaných údajov môžeme konštatovať, že priemerné tuzemské ceny ihličnatých a listnatých sortimentov surového dreva v štátnych lesoch i neštátnych subjektoch v roku 2012 v porovnaní s rokom 2011 vzrástli.

V grafoch ďalej uvádzame vývoj priemerných tuzemských a vývozných cien hlavných sortimentov surového dreva v sektore štátnych a neštátnych lesov v roku 2012.

Na základe spracovaných údajov môžeme konštatovať, že priemerné ceny surového dreva na Slovensku zaznamenali v roku 2012 mierny nárast v porovnaní s rokom 2011. Podľa vývoja cien na Slovensku i v zahraničí predpokladáme v nasledujúcom období ustálenie priemerných cien surového dreva.



Prehľad priemernej ceny a percentuálneho zastúpenia sortimentov surového dreva za 4. štvrťrok 2012 (bez DPH, lokalita expedičný sklad)

Tab. č. 1

Sortiment	Štátne organizácie				Neštátne subjekty				Štátne organizácie		Neštátne subjekty	
	Tuzemsko		Vývoz		Tuzemsko		Vývoz		Dodávky celkom		Dodávky celkom	
	Priemerná cena v €/m ³	Index vývoz tuzemsko	Priemerná cena v €/m ³	Index vývoz tuzemsko	Priemerná cena v €/m ³	Index vývoz tuzemsko	Priemerná cena v €/m ³	Index vývoz tuzemsko	m ³	%	m ³	%
Ihličnaté drevo												
Surové kmene	56,62	-	63,45	-	63,45	-	11 870	2,52	9 030	9,71	-	-
Výrezy I. trieda akosti	133,36	142,49	1,07	-	-	-	19	-	-	-	-	-
Výrezy II. trieda akosti	115,08	102,16	0,89	86,75	-	-	388	0,08	107	0,12	-	-
Výrezy III. A trieda akosti	76,11	87,27	1,15	75,69	81,70	1,08	26 591	5,65	13 504	14,53	-	-
Výrezy III. B trieda akosti	72,47	77,36	1,07	74,61	77,28	1,04	101 116	21,48	17 199	18,50	-	-
Výrezy III. C trieda akosti	58,63	59,27	1,01	55,53	55,76	1,00	145 592	30,93	20 316	21,85	-	-
Drevovina (brúsne drevo)	48,97	-	38,25	-	-	-	889	0,19	12	0,01	-	-
Banské výrezy	55,94	51,62	0,92	-	-	-	668	0,14	-	-	-	-
Žrdovina	35,22	48,44	1,38	36,00	-	-	2 839	0,60	7	0,01	-	-
Vlákninové drevo	34,11	36,78	1,08	32,83	35,63	1,09	130 244	27,67	24 322	26,16	-	-
Palivové drevo	20,23	-	17,75	-	-	-	15 501	3,29	5 082	5,47	-	-
Surové drevo spolu	54,03	59,03	1,09	54,76	51,85	0,95	435 717	92,55	89 579	96,36	-	-
Drevo na energetické účely	11,14	-	15,73	-	-	-	21 625	4,59	400	0,43	-	-
Drevo na pni	23,72	-	45,41	-	-	-	13 434	2,85	2 980	3,21	-	-
Ihličnaté drevo spolu	51,13	59,03	1,15	54,27	51,85	0,96	470 776	100,00	92 959	100,00	-	-
Listnaté drevo												
Surové kmene	-	-	37,78	-	37,78	-	31	0,01	2 137	4,76	-	-
Výrezy I. trieda akosti	292,11	336,77	1,15	99,07	-	-	242	0,05	14	0,03	-	-
Výrezy II. trieda akosti	141,22	167,12	1,18	148,78	149,09	1,00	3 409	0,71	510	1,14	-	-
Výrezy III. A trieda akosti	77,81	73,63	0,95	76,58	67,23	0,88	10 505	2,18	3 425	7,63	-	-
Výrezy III. B trieda akosti	59,26	58,40	0,99	49,85	54,71	1,10	28 783	5,96	6 228	13,87	-	-
Výrezy III. C trieda akosti	47,20	49,93	1,06	46,75	46,46	0,99	172 001	35,64	3 239	7,21	-	-
Banské výrezy	58,91	-	-	-	-	-	285	0,06	-	-	-	-
Žrdovina	44,65	-	-	-	-	-	127	0,03	-	-	-	-
Vlákninové drevo	36,84	40,58	1,10	37,19	40,61	1,09	224 534	46,52	24 718	55,04	-	-
Palivové drevo	39,12	-	26,52	-	-	-	23 818	4,93	3 478	7,74	-	-
Surové drevo spolu	43,63	55,85	1,28	41,59	54,33	1,31	463 735	96,08	43 749	97,41	-	-
Drevo na energetické účely	15,65	-	18,06	-	-	-	18 305	3,79	128	0,29	-	-
Drevo na pni	4,76	-	13,93	-	-	-	630	0,13	1 034	2,30	-	-
Listnaté drevo spolu	42,46	55,85	1,32	40,77	54,33	1,33	482 670	100,00	44 911	100,00	-	-



SPRAVODAJKA

NÁRODNÉHO LESNÍCKEHO CENTRA

Národné lesnícke centrum – Ústav lesných zdrojov a informatiky Zvolen – Odbor lesníckych informácií – Informačný list

Priemerné ceny dodávok sortimentov surového dreva po oblastiach
v sektore štátnych lesov a neštátnych lesov za 4. štvrt'rok 2012 (bez DPH, lokalita expedičný sklad)

20. modul Ihličnaté sortimenty

Tab.č. 2

Sortiment			Tuzemsko				Vývoz				Tuzemsko	Vývoz		
			Oblasť								Neštátne subjekty			
			Západ	Stred	Východ	Slovensko	Západ	Stred	Východ	Slovensko				
			Priemerná cena v €/ m ³											
SORTIMENTY SUROVÉHO DREVA	Surové ihličnaté kmene		1	0	59,8	45,74	56,62	0	0	0	0	63,45	0	
	Výrezy kvalit. triedy I.	SM, JD	2	0	0	0	0	0	0	0	0	0	0	
		BO	3	0	0	0	0	0	0	0	0	0	0	
		SC	4	0	125,03	160,44	133,36	0	0	142,49	142,49	0	0	
		Ostatné ihličnaté	5	0	0	0	0	0	0	0	0	0	0	
		Spolu = r. (2 až 5)	6	0	125,03	160,44	133,36	0	0	142,49	142,49	0	0	
		Výrezy kvalit. triedy II.	SM, JD	7	111,22	106,38	0	110,39	133,38	0	0	133,38	86,75	0
	BO		8	73,27	111,64	93,67	82,31	0	0	73,25	73,25	0	0	
	SC		9	113,4	122,56	129,27	119,54	114,3	0	0	114,3	0	0	
	Ostatné ihličnaté		10	0	0	0	0	0	0	0	0	0	0	
	Spolu = r. (7 až 10)		11	109,97	118,33	127,1	115,08	123,84	0	73,25	102,16	86,75	0	
	Výrezy kvalit. triedy III A.		SM, JD	12	82,69	75,88	72,03	76,4	82,82	0	0	82,82	75,84	87,3
		BO	13	64,34	65,66	67,31	65,54	0	72,45	64,11	70,04	64,05	61,46	
		SC	14	99,2	85,2	80,46	86,32	114,17	0	0	114,17	73,8	0	
		Ostatné ihličnaté	15	0	71,43	59,62	64,37	0	0	0	0	0	0	
		Spolu = r. (12 až 15)	16	80,57	75,83	71,85	76,11	93,67	72,45	64,11	87,27	75,69	81,7	
		Výrezy kvalit. triedy III B.	SM, JD	17	75,96	73,34	72,31	73,45	75,38	82	0	79,66	76,54	78,97
	BO		18	58,93	61,16	57,94	59,25	59,12	79,9	58,62	77,19	53,46	54,23	
	SC		19	64,82	68,99	68,11	67,62	0	72,61	0	72,61	62,45	65,64	
	Ostatné ihličnaté		20	0	62,4	53,18	53,88	0	0	0	0	64,76	0	
	Spolu = r. (17 až 20)		21	70,58	73,07	69,99	72,47	62,26	79,97	58,62	77,36	74,61	77,28	
	Výrezy kvalit. triedy III C.		SM, JD	22	63,51	59,66	59,14	59,92	65,99	62,99	0	63,25	55,63	55,93
		BO	23	45,25	47,71	47,95	46,58	44,23	69,17	50	48,62	51,29	47,5	
		SC	24	50,72	49,72	48,69	49,81	0	0	0	0	46,87	48,13	
		Ostatné ihličnaté	25	0	44	45,17	44,94	0	0	0	0	0	0	
		Spolu = r. (22 až 25)	26	57,22	59,09	57,74	58,63	48,98	63,4	50	59,27	55,53	55,76	
		Drevovina (brúsne drevo)	27	0	0	48,97	48,97	0	0	0	0	38,25	0	
	Banské výrezy	28	56,47	51,87	0	55,94	51,62	0	0	51,62	0	0		
	Žrdovina	29	43,5	31,36	39,35	35,22	0	48,44	0	48,44	36	0		
	Vláknové drevo	SM, JD	30	32,33	34,17	35,15	34,21	0	50,82	0	50,82	32,68	36,29	
		BO	31	31,91	35,52	36,11	33,89	0	38,19	0	38,19	36,43	0	
		SC	32	32,64	31,96	33,01	32,4	0	27	0	27	30,09	27,98	
		Ostatné ihličnaté	33	0	35,88	0	35,88	0	0	0	0	0	0	
		Spolu = r. (30 až 33)	34	32,09	34,27	35,16	34,11	0	36,78	0	36,78	32,83	35,63	
	Palivové drevo	35	18,32	22,51	12,59	20,23	0	0	0	0	17,75	0		
	SUROVÉ DREVO SPOLU			36	52,25	54,9	51,14	54,03	60,37	58,77	64,51	59,03	54,76	51,85
	Drevo na energetické účely			37	11,06	11,28	10,35	11,14	0	0	0	0	15,73	0
	Drevo na pni	SM, JD	38	3,76	0	23,71	23,63	0	0	0	0	46,05	0	
		BO	39	0	27,28	0	27,28	0	0	0	0	29,33	0	
		SC	40	0	0	0	0	0	0	0	0	21,6	0	
		Ostatné ihličnaté	41	0	0	0	0	0	0	0	0	0	0	
		Spolu = r. (38 až 41)	42	3,76	27,28	23,71	23,72	0	0	0	0	45,41	0	
	IHLIČNATÉ DREVO SPOLU r. (36+37+42)			43	47,78	53,06	45,52	51,13	60,37	58,77	64,51	59,03	54,27	51,85



SPRAVODAJKA

NÁRODNÉHO LESNÍCKEHO CENTRA

Národné lesnícke centrum – Ústav lesných zdrojov a informatiky Zvolen – Odbor lesníckych informácií – Informačný list

21. modul Listnaté sortimenty

Sortiment		Tuzemsko				Vývoz				Tuzemsko	Vývoz	
		Oblasť								Neštátne subjekty		
		Západ	Stred	Východ	Slovensko	Západ	Stred	Východ	Slovensko			
		Priemerná cena v €/ m ³										
Surové listnaté kmene	1	0	0	0	0	0	0	0	0	37,78	0	
Výrezy kvalitatívnej triedy I.	DB	2	334,19	424,47	356,38	365,69	317,2	451,26	352,05	335	0	0
	BK	3	0	0	95,72	95,72	0	0	0	0	99,07	0
	JS	4	0	0	179,82	179,82	0	0	0	0	0	0
	JH	5	0	334,29	394,03	371,62	0	0	0	0	0	0
	TD, OS, VR	6	0	0	0	0	0	0	0	0	0	0
	HB	7	0	0	0	0	0	0	0	0	0	0
	BR	8	0	0	0	0	0	0	0	0	0	0
	Ostatné listnaté	9	281,96	325,83	227,12	289,64	373,76	304,61	0	347,83	0	0
	Spolu = r. (2 až 9)	10	308,07	392,28	272,95	292,11	324,64	377,93	352,05	336,77	99,07	0
Výrezy kvalitatívnej triedy II.	DB	11	217,38	286,8	235,85	236,74	257,86	280,65	275,93	272,15	267,36	272,36
	BK	12	87,36	75,66	100,68	88,88	115,34	0	102,15	102,62	87,02	103,24
	JS	13	157,36	143,99	161,45	153,06	141,26	0	0	141,26	149,46	0
	JH	14	467,49	162,08	219,2	364,74	115,75	138,85	184,48	146,77	0	0
	TD, OS, VR	15	61,45	0	0	61,45	63,07	0	0	63,07	0	0
	HB	16	0	0	78,54	78,54	0	0	0	0	0	0
	BR	17	0	0	0	0	0	0	0	0	0	0
	Ostatné listnaté	18	173,38	0	115,14	164,5	141,76	140,69	0	141,56	0	0
	Spolu = r. (11 až 18)	19	144,57	119,45	152,58	141,22	135,19	272,69	132,61	167,12	148,78	149,09
Výrezy kvalitatívnej triedy III A.	CER	20	53,93	55,03	0	54,13	0	0	0	0	0	0
	DB	21	140,16	156,78	161,68	152,28	187,85	190,18	163,94	177,56	149,85	170,1
	BK	22	73,93	67,37	66,7	68,89	69,79	71,01	69,99	70,02	66,35	63
	JS	23	106,87	106,82	109,03	107,27	96	0	89,55	91,34	100,57	0
	JH	24	187,38	105,69	113,6	142,7	165,01	128,59	137,13	137,9	142	123,84
	TD, OS, VR	25	53,26	0	48,4	52,98	54,73	0	0	54,73	0	0
	HB	26	0	0	0	0	51,24	55,36	0	54,06	0	0
	BR	27	0	75,75	0	75,75	0	0	0	0	0	0
	Ostatné listnaté	28	87,84	87,06	93,94	88,48	100,18	161,29	150,87	108,8	162,55	0
Spolu = r. (20 až 28)	29	78,67	76,11	78,55	77,81	74,36	89,5	72,36	73,63	76,58	67,23	
Výrezy kvalitatívnej triedy III B.	CER	30	44,73	53,19	0	52,8	0	0	0	0	0	0
	DB	31	109,12	113,38	116,09	112,09	113,29	82,71	112,45	110,78	96,24	120,06
	BK	32	55,19	54,77	53,36	54,36	58,34	54,63	56,33	57,04	47,1	53,59
	JS	33	77,71	77,73	90,81	80,3	67,81	0	80,13	78,71	57,86	0
	JH	34	95,28	94,09	84,09	92,53	80,36	49,14	62,48	73,66	93,96	123,22
	TD, OS, VR	35	46,77	0	44,79	46,6	47	0	0	47	0	0
	HB	36	46	46,28	47,94	47,58	49,33	52,19	0	51,32	0	0
	BR	37	0	0	0	0	0	0	0	0	0	0
	Ostatné listnaté	38	76,94	61,41	82,6	76,89	82,18	0	0	82,18	49,47	0
Spolu = r. (30 až 38)	39	59,09	61,39	57,45	59,26	58,22	53,96	59,72	58,4	49,85	54,71	
Výrezy kvalitatívnej triedy III C.	CER	40	43,79	44,22	0	43,89	0	0	0	0	0	0
	DB	41	59,75	59,55	63,77	60,51	75,34	0	65,69	68,29	69,58	74,34
	BK	42	47,17	45,33	45,74	46,16	49,26	52,99	48,23	48,98	43,48	46,28
	JS	43	50,02	55,12	56,69	53,53	55,2	0	56,02	55,52	70,31	0
	JH	44	49,64	46,66	51,71	48,12	72,45	0	46,04	47,59	59,29	59,78
	TD, OS, VR	45	43,04	48,02	40,35	42,55	0	0	0	0	0	0
	HB	46	44,73	42,95	44,82	43,86	48,3	49,38	0	48,45	49,71	0
	BR	47	46,44	41,31	44,85	43,79	0	0	0	0	0	0
	Ostatné listnaté	48	50,82	45,78	57,56	51,17	58,32	0	0	58,32	32	0
Spolu = r. (40 až 48)	49	47,99	46,47	46,83	47,2	49,91	52,12	49,68	49,93	46,75	46,46	
Banské výrezy	50	58,91	0	0	58,91	0	0	0	0	0	0	
Žrdovina	51	44,65	0	0	44,65	0	0	0	0	0	0	



SPRAVODAJKA

NÁRODNÉHO LESNÍCKEHO CENTRA

Národné lesnícke centrum – Ústav lesných zdrojov a informatiky Zvolen – Odbor lesníckych informácií – Informačný list

Sortiment			Tuzemsko				Vývoz				Tuzemsko	Vývoz	
			Oblasť								Neštátne subjekty		
			Západ	Stred	Východ	Slovensko	Západ	Stred	Východ	Slovensko			
			Priemerná cena v €/ m ³										
SORTIMENTY SUROVÉHO DREVA	Vlákninové drevo neštruktúrované listnaté	CER	52	36,36	36,52	0	36,4	0	0	0	0	38,94	0
		DB	53	37,17	37,41	37,96	37,36	0	0	0	0	37,7	38,63
		BK	54	36,84	37,89	38,09	37,71	40,29	40,68	41,4	40,56	37,58	40,77
		JS	55	36,46	36,99	38,7	37,06	0	0	41,29	41,29	35,69	0
		JH	56	36,68	36,4	39,07	36,78	25	40,16	41,58	41,46	37,22	0
		TD, OS, VR	57	28,57	28,03	29,95	28,61	0	0	0	0	29,45	0
		HB	58	36,64	37,6	38,18	37,38	0	0	0	0	36,3	38,05
		BR	59	37,62	36,64	37,84	37,03	0	0	0	0	35,84	0
		Ostatné listnaté	60	34,65	32,6	31,62	33,89	0	0	0	0	24,43	0
		Spolu = r. (52 až 60)	61	35,57	37,19	37,88	36,84	40,29	40,68	41,41	40,58	37,19	40,61
Palivové drevo		62	41,09	36,34	35,32	39,12	0	0	0	0	26,52	0	
SUROVÉ DREVO SPOLU		63	43,67	43,02	44,19	43,63	51,05	56,66	62,53	55,85	41,59	54,33	
Drevo na energetické účely		64	19,33	11,48	16,94	15,65	0	0	0	0	18,06	0	
Drevo na pni	CER	65	0	0	0	0	0	0	0	0	13,96	0	
	DB	66	0	13,39	0	13,39	0	0	0	0	13,04	0	
	BK	67	2,27	0	0	2,27	0	0	0	0	13,95	0	
	JS	68	0	0	0	0	0	0	0	0	0	0	
	JH	69	0	0	0	0	0	0	0	0	0	0	
	TD, OS, VR	70	0	0	0	0	0	0	0	0	0	0	
	HB	71	0	0	0	0	0	0	0	0	14	0	
	BR	72	0	0	0	0	0	0	0	0	0	0	
	Ostatné listnaté	73	0	0	0	0	0	0	0	0	0	0	
	Spolu = r. (65 až 73)	74	2,27	13,39	0	4,76	0	0	0	0	13,93	0	
LISTNATÉ DREVO SPOLU r. (63+64+74)		75	42,37	41,2	43,92	42,46	51,05	56,66	62,53	55,85	40,77	54,33	

22. modul Rezivo

Rezivo ihličnaté	1	0	0	166,18	166,18	0	0	0	0	130,79	0
Rezivo listnaté	2	0	0	164,54	164,54	0	0	345,24	345,24	0	0

23. modul Lesná energetická štiepka (v €/ t, sklad odberateľa)

Lesná energ. štiepka	1	50,64	0	0	50,64	49,29	0	0	49,29	36,22	0
----------------------	---	-------	---	---	-------	-------	---	---	-------	-------	---

Legenda:

- Západné Slovensko:** Lesy SR, š.p. Odštepne závody - Levice, Palárikovo, Považská Bystrica, Prievidza, Smolenice, Šaštín Stráže, Topoľčianky, Trenčín
- Stredné Slovensko:** Lesy SR, š.p. Odštepne závody - Beňuš, Čierny Balog, Krásno n. Kysucou, Kriváň, Liptovský Hrádok, Námestovo, Revúca, Rimavská Sobota, Slovenská Ľupča, Žarnovica, Žilina
SLŠ Banská Štiavnica, ŠLP TU Zvolen, VLM Pliešovce, š.p.
- Východné Slovensko:** Lesy SR, š.p. Odštepne závody - Košice, Prešov, Rožňava, Sobrance, Vranov, LPM Ulič, š.p., Školské hospodárstvo Cemjata, ŠL TANAP, T. Lomnica, š.p.

Zdroj: Les D (MP SR) 2-04 Spracoval: NLC Zvolen

Vývoj tuzemských cien surového dreva v štátnych lesoch SR v roku 2012 podľa štvrtí rokov v Sk/m³

Tab. č. 3

Sortiment	2011				2012				Index 2012 / 2011					
	IV. Q.	I. Q.	II. Q.	III. Q.	IV. Q.	I. Q.	II. Q.	III. Q.	IV. Q.	I. Q.	II. Q.	III. Q.	IV. Q.	
Ihličnaté drevo	Surové kmene	55,19	60,88	62,15	62,72	56,62	1,10	1,13	1,14	1,10	1,13	1,14	1,03	
	Výrezy I. trieda akosti	129,89	130,90	-	-	133,36	1,01	-	-	1,01	-	-	1,03	
	Výrezy II. trieda akosti	98,98	94,94	97,93	100,51	115,08	0,96	0,99	1,02	0,96	0,99	1,02	1,16	
	Výrezy III. A trieda akosti	72,27	75,58	75,71	75,60	76,11	1,05	1,05	1,05	1,05	1,05	1,05	1,05	
	Výrezy III. B trieda akosti	65,53	68,83	70,54	72,58	72,47	1,05	1,08	1,11	1,05	1,08	1,11	1,11	
	Výrezy III. C trieda akosti	52,52	54,02	55,89	58,70	58,63	1,03	1,06	1,12	1,03	1,06	1,12	1,12	
	Drevovina (brúsne drevo)	45,98	48,98	49,02	49,01	48,97	1,07	1,07	1,07	1,07	1,07	1,07	1,07	
	Banské výrezy	50,90	50,48	52,94	55,79	55,94	0,99	1,04	1,10	0,99	1,04	1,10	1,10	
	Žrdovina	36,19	35,82	33,97	36,51	35,22	0,99	0,94	1,01	0,99	0,94	1,01	0,97	
	Vlákninové drevo	33,22	34,02	32,66	34,25	34,11	1,02	0,98	1,03	1,02	0,98	1,03	1,03	
Listnaté drevo	Palivové drevo	19,88	20,75	20,66	20,71	20,23	1,04	1,04	1,04	1,04	1,04	1,04	1,02	
	Surové drevo spolu	52,32	54,59	54,40	55,09	54,03	1,04	1,04	1,05	1,04	1,04	1,05	1,03	
	Drevo na energetické účely	10,58	11,92	11,16	11,64	11,14	1,13	1,05	1,10	1,13	1,05	1,10	1,05	
	Drevo na pni	20,27	23,98	26,60	26,06	23,72	1,18	1,31	1,29	1,18	1,31	1,29	1,17	
	Ihličnaté drevo spolu	50,70	53,01	52,20	52,55	51,13	1,05	1,03	1,04	1,05	1,03	1,04	1,01	
	Surové kmene	-	-	-	-	-	-	-	-	-	-	-	-	-
	Výrezy I. trieda akosti	383,96	290,66	246,48	115,05	292,11	0,76	0,64	0,30	0,76	0,64	0,30	0,76	
	Výrezy II. trieda akosti	132,31	116,67	120,94	93,79	141,22	0,88	0,91	0,71	0,88	0,91	0,71	1,07	
	Výrezy III. A trieda akosti	74,88	75,57	72,27	69,18	77,81	1,01	0,97	0,92	1,01	0,97	0,92	1,04	
	Výrezy III. B trieda akosti	59,39	60,56	61,42	59,69	59,26	1,02	1,03	1,01	1,02	1,03	1,01	1,00	
Výrezy III. C trieda akosti	47,16	46,88	45,90	46,03	47,20	0,99	0,97	0,98	0,99	0,97	0,98	1,00		
Listnaté drevo	Banské výrezy	59,98	59,10	58,81	60,22	58,91	0,99	0,98	1,00	0,99	0,98	1,00	0,98	
	Žrdovina	44,66	-	29,98	32,99	44,65	-	0,67	0,74	-	0,67	0,74	1,00	
	Vlákninové drevo	36,30	36,49	36,13	36,27	36,84	1,01	1,00	1,00	1,01	1,00	1,00	1,01	
	Palivové drevo	38,27	38,04	37,74	38,83	39,12	0,99	0,99	1,01	0,99	0,99	1,01	1,02	
	Surové drevo spolu	43,10	43,55	41,78	41,41	43,63	1,01	0,97	0,96	1,01	0,97	0,96	1,01	
	Drevo na energetické účely	14,88	18,44	20,18	15,58	15,65	1,24	1,36	1,05	1,24	1,36	1,05	1,05	
	Drevo na pni	5,47	7,80	4,34	4,54	4,76	1,43	0,79	0,83	1,43	0,79	0,83	0,87	
	Listnaté drevo spolu	41,80	42,79	41,33	40,49	42,46	1,02	0,99	0,97	1,02	0,99	0,97	1,02	

Vývoj vývozných cien surového dreva v štátnych lesoch SR v roku 2012 podľa štvrt'rokov v Sk/m³

Tab. č. 4

Sortiment	2011				2012				Index 2012 / 2011				
	IV. Q.	I. Q.	II. Q.	III. Q.	IV. Q.	I. Q.	II. Q.	III. Q.	IV. Q.	I. Q.	II. Q.	III. Q.	IV. Q.
Surové kmene	-	-	-	-	-	-	-	-	-	-	-	-	-
Výrezy I. trieda akosti	-	-	-	-	-	-	-	-	-	-	-	-	-
Výrezy II. trieda akosti	86,64	99,08	91,41	-	142,49	1,14	1,06	-	-	1,18	-	-	-
Výrezy III. A trieda akosti	83,61	82,43	90,36	77,15	87,27	0,99	1,08	0,92	-	1,04	-	-	-
Výrezy III. B trieda akosti	79,71	76,32	76,63	77,27	77,36	0,96	0,96	0,97	-	0,97	-	-	-
Výrezy III. C trieda akosti	55,64	58,89	58,37	54,73	59,27	1,06	1,05	0,98	-	1,07	-	-	-
Drevovina (brúsne drevo)	-	-	-	-	-	-	-	-	-	-	-	-	-
Banské výrezy	52,25	51,92	51,57	50,47	51,62	0,99	0,99	0,97	-	0,99	-	-	-
Žrdovina	-	-	-	-	48,44	-	-	-	-	-	-	-	-
Vlákninové drevo	31,81	37,78	38,20	37,58	36,78	1,19	1,20	1,18	-	1,16	-	-	-
Palivové drevo	-	-	-	-	-	-	-	-	-	-	-	-	-
Surové drevo spolu	49,74	70,22	66,11	61,47	59,03	1,41	1,33	1,24	-	1,19	-	-	-
Drevo na energetické účely	-	-	-	-	-	-	-	-	-	-	-	-	-
Drevo na prn	-	-	-	-	-	-	-	-	-	-	-	-	-
Ihličnaté drevo spolu	49,74	70,22	66,11	61,47	59,03	1,41	1,33	1,24	-	1,19	-	-	-
Surové kmene	-	-	-	-	-	-	-	-	-	-	-	-	-
Výrezy I. trieda akosti	383,36	310,05	337,17	-	336,77	0,81	0,88	-	-	0,88	-	-	-
Výrezy II. trieda akosti	150,21	160,07	169,38	84,31	167,12	1,07	1,13	0,56	-	1,11	-	-	-
Výrezy III. A trieda akosti	71,03	72,69	75,14	63,50	73,63	1,02	1,06	0,89	-	1,04	-	-	-
Výrezy III. B trieda akosti	58,44	59,70	60,25	56,63	58,40	1,02	1,03	0,97	-	1,00	-	-	-
Výrezy III. C trieda akosti	49,52	49,35	50,77	48,86	49,93	1,00	1,03	0,99	-	1,01	-	-	-
Banské výrezy	-	-	-	-	-	-	-	-	-	-	-	-	-
Žrdovina	-	-	-	-	-	-	-	-	-	-	-	-	-
Vlákninové drevo	40,69	42,42	41,42	40,55	40,58	1,04	1,02	1,00	-	1,00	-	-	-
Palivové drevo	-	-	-	-	-	-	-	-	-	-	-	-	-
Surové drevo spolu	55,80	60,65	56,77	45,34	55,85	1,09	1,02	0,81	-	1,00	-	-	-
Drevo na energetické účely	-	-	-	-	-	-	-	-	-	-	-	-	-
Drevo na prn	-	-	-	-	-	-	-	-	-	-	-	-	-
Listnaté drevo spolu	55,80	60,65	56,77	45,34	55,85	1,09	1,02	0,81	-	1,00	-	-	-

Tab. č. 5
Vývoj tuzemských cien surového dreva v neštátnych lesoch SR v roku 2012 podľa štvrtrokov v Sk/m³

Sortiment	2011				2012				Index 2012 / 2011				
	IV. Q.	I. Q.	II. Q.	III. Q.	IV. Q.	I. Q.	II. Q.	III. Q.	IV. Q.	I. Q.	II. Q.	III. Q.	IV. Q.
Surové kmene	60,26	61,83	65,08	61,16	63,45	1,03	1,08	1,01	1,05				
Výrezy I. trieda akosti	-	-	-	-	-	-	-	-	-				
Výrezy II. trieda akosti	70,67	-	-	-	86,75	-	-	-	1,23				
Výrezy III. A trieda akosti	71,63	73,63	75,66	74,75	75,69	1,03	1,06	1,04	1,06				
Výrezy III. B trieda akosti	67,03	71,55	73,15	71,70	74,61	1,07	1,09	1,07	1,11				
Výrezy III. C trieda akosti	48,20	51,87	53,15	54,23	55,53	1,08	1,10	1,13	1,15				
Drevovina (brúsne drevo)	57,96	-	39,95	38,11	38,25	-	0,69	0,66	0,66				
Banské výrezy	-	41,88	38,69	-	-	-	-	-	-				
Žrdovina	26,64	39,87	38,85	28,75	36,00	1,50	1,46	1,08	1,35				
Vlákninové drevo	35,21	32,91	32,89	31,81	32,83	0,93	0,93	0,90	0,93				
Palivové drevo	18,50	17,77	17,68	16,43	17,75	0,96	0,96	0,89	0,96				
Surové drevo spolu	51,59	57,42	56,23	54,51	54,76	1,11	1,09	1,06	1,06				
Drevo na energetické účely	28,00	-	21,05	21,84	15,73	-	0,75	0,78	0,56				
Drevo na pni	21,27	48,84	36,65	37,43	45,41	2,30	1,72	1,76	2,13				
Ihličnaté drevo spolu	49,26	57,11	55,73	53,53	54,27	1,16	1,13	1,09	1,10				
Surové kmene	40,23	45,53	53,62	48,08	37,78	1,13	1,33	1,20	0,94				
Výrezy I. trieda akosti	129,80	114,71	100,25	88,12	99,07	0,88	0,77	0,68	0,76				
Výrezy II. trieda akosti	78,39	88,47	72,39	58,45	148,78	1,13	0,92	0,75	1,90				
Výrezy III. A trieda akosti	66,96	68,08	63,99	62,75	76,58	1,02	0,96	0,94	1,14				
Výrezy III. B trieda akosti	51,09	51,26	49,85	49,16	49,85	1,00	0,98	0,96	0,98				
Výrezy III. C trieda akosti	47,81	49,22	44,11	53,07	46,75	1,03	0,92	1,11	0,98				
Banské výrezy	-	-	-	-	-	-	-	-	-				
Žrdovina	-	-	-	-	-	-	-	-	-				
Vlákninové drevo	38,74	37,83	35,31	34,28	37,19	0,98	0,91	0,88	0,96				
Palivové drevo	30,22	33,18	34,38	36,10	26,52	1,10	1,14	1,19	0,88				
Surové drevo spolu	40,99	44,28	39,50	38,94	41,59	1,08	0,96	0,95	1,01				
Drevo na energetické účely	-	-	-	18,58	18,06	-	-	-	-				
Drevo na pni	17,11	25,15	18,46	18,03	13,93	1,47	1,08	1,05	0,81				
Listnaté drevo spolu	38,69	44,09	39,10	38,19	40,77	1,14	1,01	0,99	1,05				



SPRAVODAJKA

NÁRODNÉHO LESNÍCKEHO CENTRA

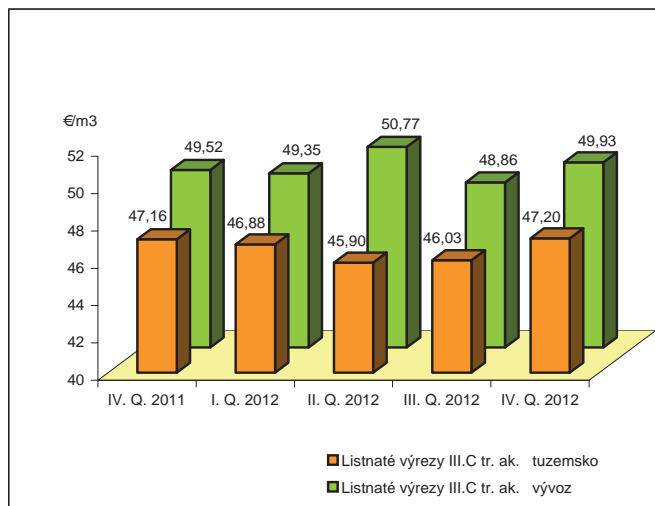
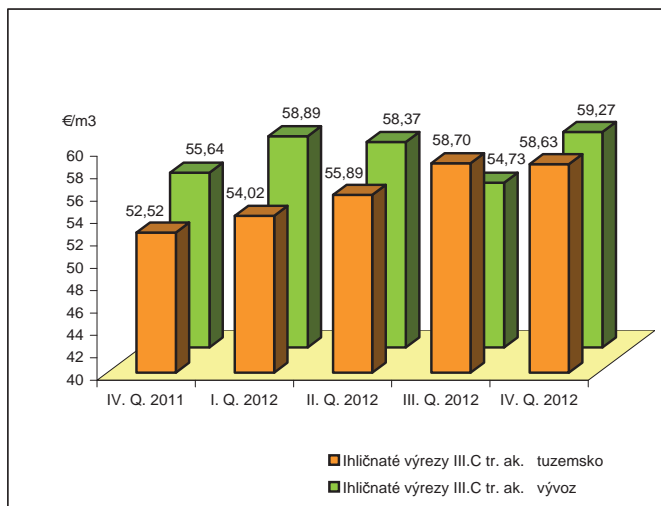
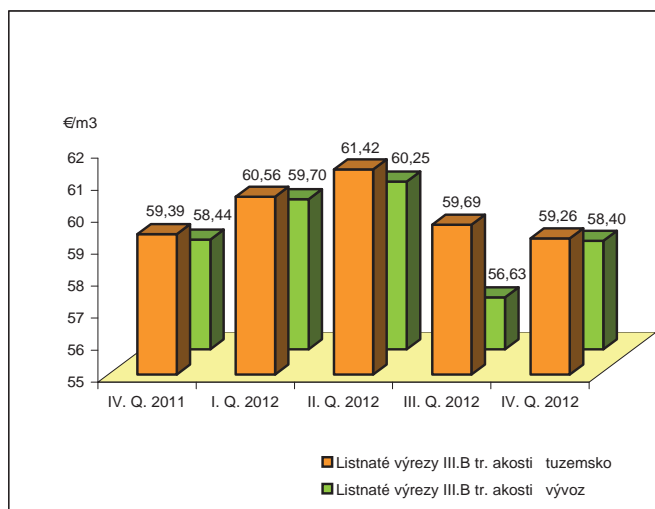
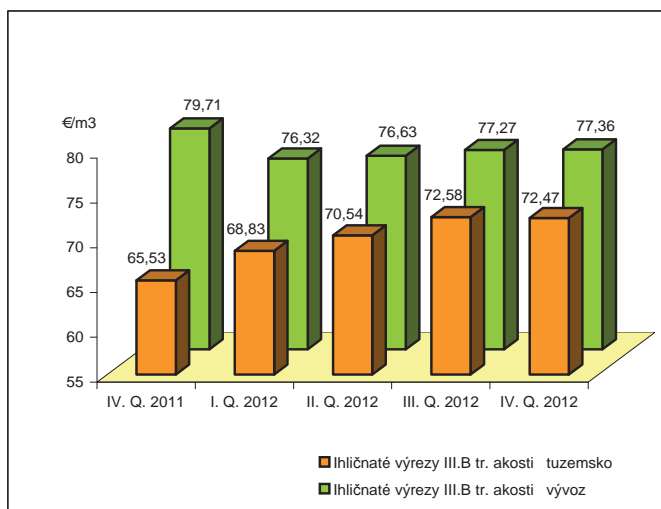
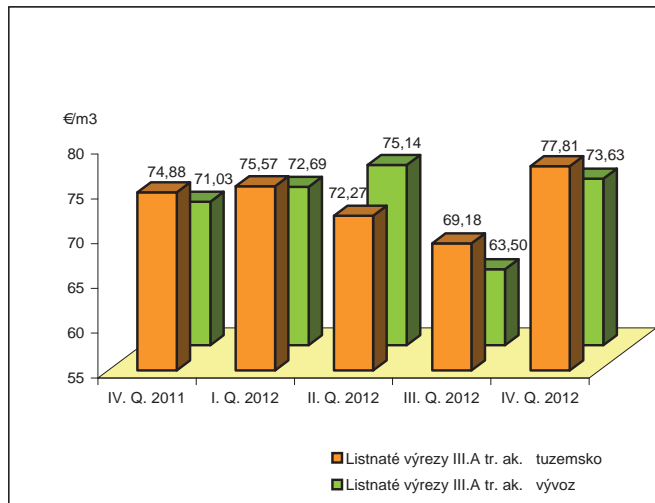
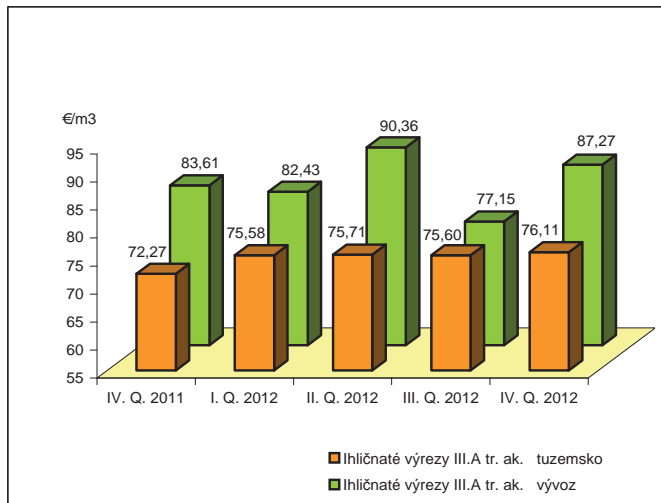
Národné lesnícke centrum – Ústav lesných zdrojov a informatiky Zvolen – Odbor lesníckych informácií – Informačný list

Vývoj vývozných cien surového dreva v neštátnych lesoch SR v roku 2012 podľa štvrtrokov v Sk/m³

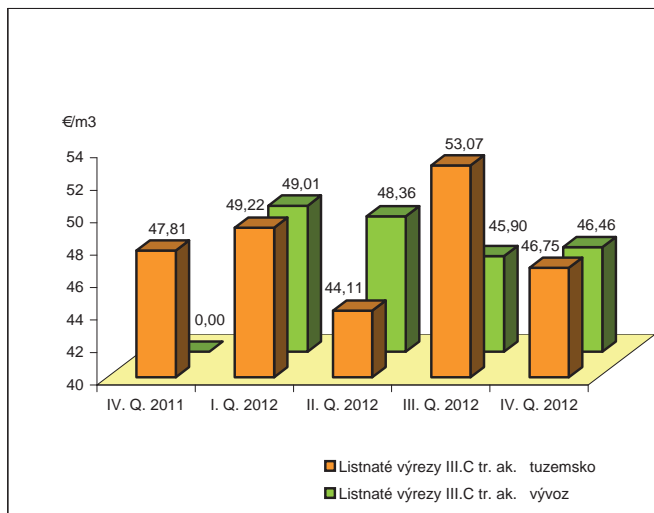
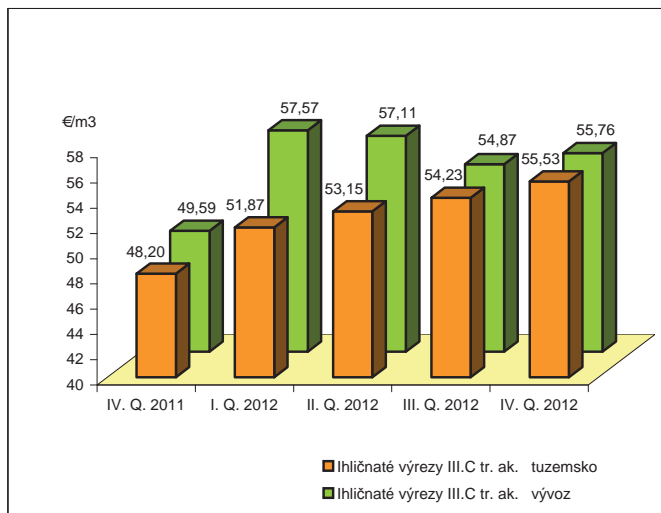
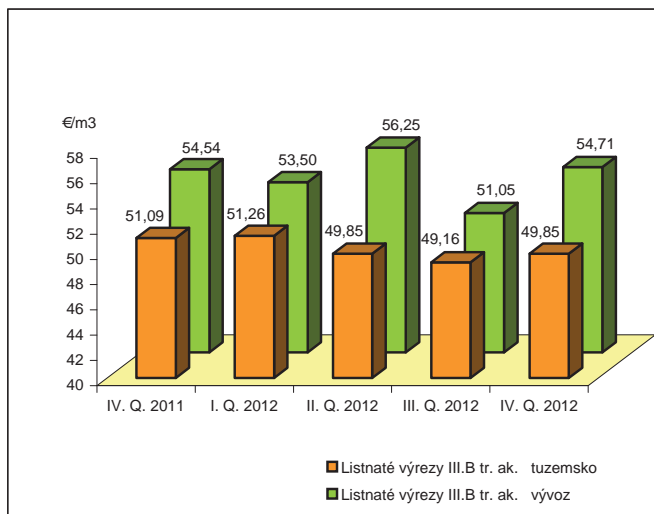
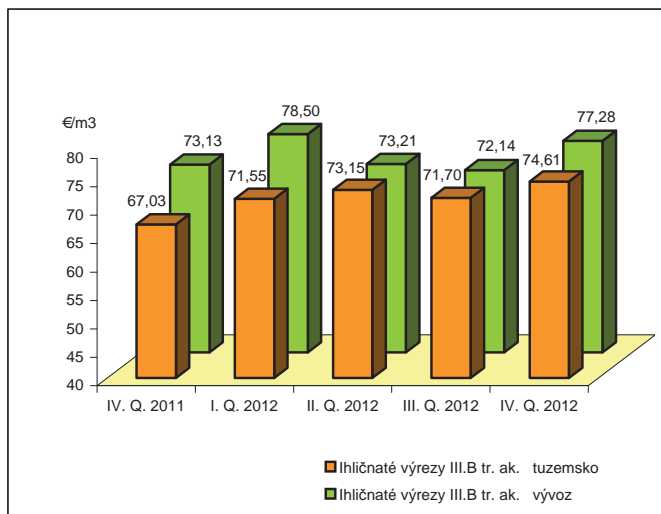
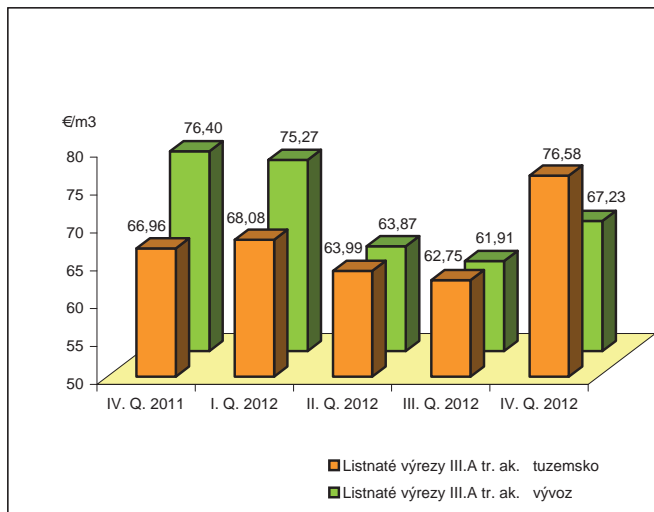
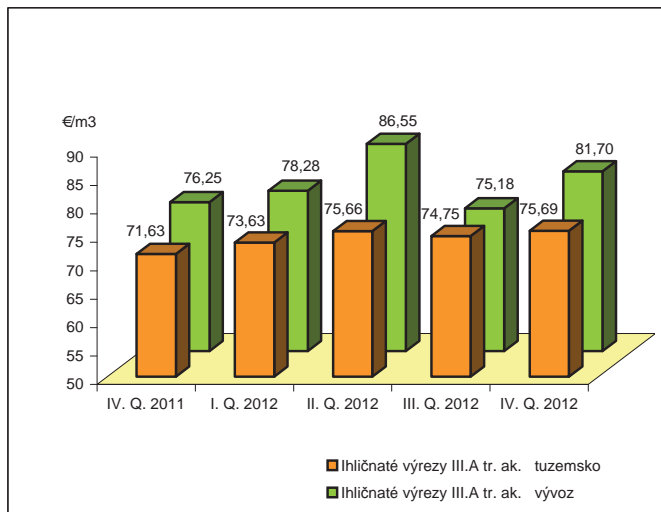
Tab. č. 6

Sortiment	2011		2012				Index 2012 / 2011			
	IV. Q.	I. Q.	I. Q.	II. Q.	III. Q.	IV. Q.	I. Q.	II. Q.	III. Q.	IV. Q.
Surové kmene	78,56	-	-	-	78,15	-	-	-	0,99	-
Výrezy I. trieda akosti	-	-	-	-	-	-	-	-	-	-
Výrezy II. trieda akosti	-	-	-	-	-	-	-	-	-	-
Výrezy III. A trieda akosti	76,25	78,28	86,55	75,18	81,70	1,03	1,14	0,99	1,07	
Výrezy III. B trieda akosti	73,13	78,50	73,21	72,14	77,28	1,07	1,00	0,99	1,06	
Výrezy III. C trieda akosti	49,59	57,57	57,11	54,87	55,76	1,16	1,15	1,11	1,12	
Drevovina (brúsne drevo)	-	-	-	-	-	-	-	-	-	-
Banské výrezy	-	-	-	-	-	-	-	-	-	-
Žrdovina	-	-	-	-	-	-	-	-	-	-
Vlákninové drevo	44,90	57,54	33,50	32,98	35,63	1,28	0,75	0,73	0,79	
Palivové drevo	-	38,25	-	-	-	-	-	-	-	-
Surové drevo spolu	65,03	63,84	60,32	55,41	51,85	0,98	0,93	0,85	0,80	
Drevo na energetické účely	-	-	-	-	-	-	-	-	-	-
Drevo na pni	-	-	-	-	-	-	-	-	-	-
Ihličnaté drevo spolu	65,03	63,84	60,32	55,41	51,85	0,98	0,93	0,85	0,80	
Surové kmene	-	-	-	-	-	-	-	-	-	-
Výrezy I. trieda akosti	-	-	-	-	-	-	-	-	-	-
Výrezy II. trieda akosti	119,91	140,46	103,58	-	149,09	1,17	0,86	-	1,24	
Výrezy III. A trieda akosti	76,40	75,27	63,87	61,91	67,23	0,99	0,84	0,81	0,88	
Výrezy III. B trieda akosti	54,54	53,50	56,25	51,05	54,71	0,98	1,03	0,94	1,00	
Výrezy III. C trieda akosti	-	49,01	48,36	45,90	46,46	-	-	-	-	
Banské výrezy	-	-	-	-	-	-	-	-	-	-
Žrdovina	-	-	-	-	-	-	-	-	-	-
Vlákninové drevo	40,91	40,46	41,57	39,85	40,61	0,99	1,02	0,97	0,99	
Palivové drevo	-	34,16	-	-	-	-	-	-	-	
Surové drevo spolu	53,50	58,14	49,52	43,70	54,33	1,09	0,93	0,82	1,02	
Drevo na energetické účely	-	-	-	-	-	-	-	-	-	-
Drevo na pni	-	-	-	-	-	-	-	-	-	-
Listnaté drevo spolu	53,50	58,14	49,52	43,70	54,33	1,09	0,93	0,82	1,02	

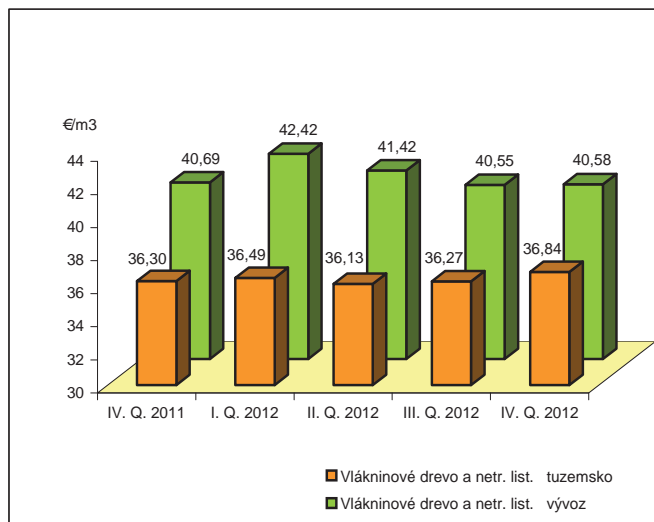
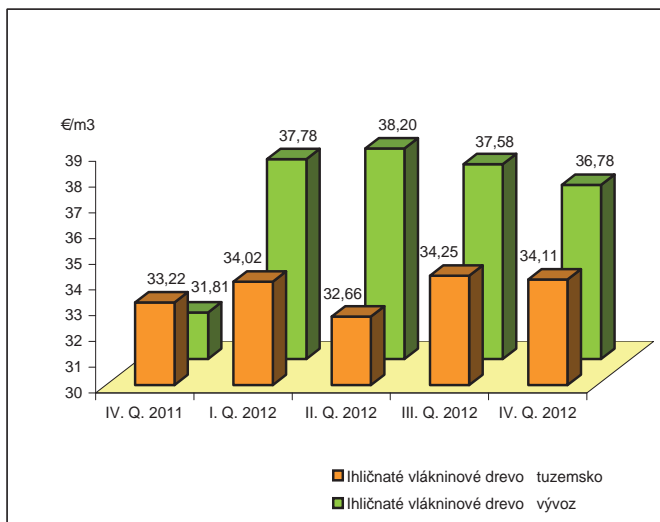
Vývoj priemerných tuzemských a vývozných cien ihličnatých a listnatých výrezov III. triedy akosti v štátnych lesoch v r. 2012



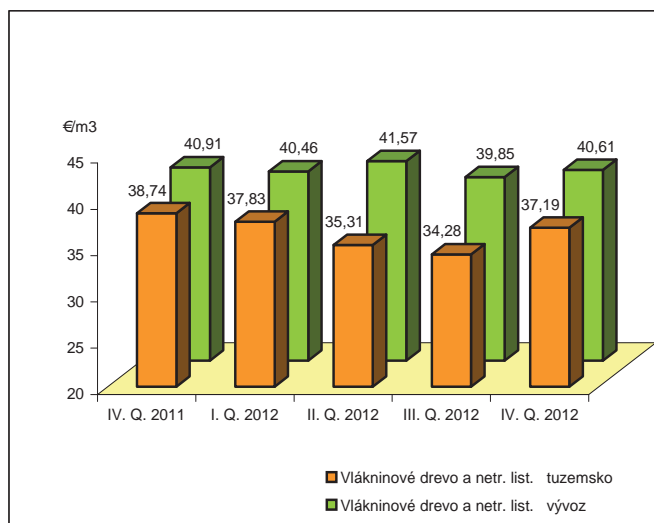
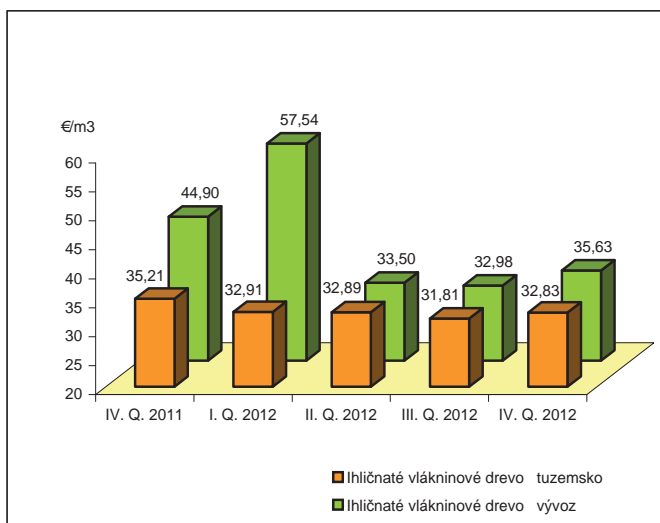
Vývoj priemerných tuzemských a vývozných cien ihličnatých a listnatých výrezov III. triedy akosti v neštátnych lesoch v r. 2012



Vývoj priemerných tuzemských a vývozných cien ihličnatej a listnatej vlákniiny v štátnych lesoch v r. 2012



Vývoj priemerných tuzemských a vývozných cien ihličnatej a listnatej vlákniiny v neštátnych lesoch v r. 2012



VÝVOJ CIEN A SITUÁCIA NA TRHU S DREVOM ZA 4. ŠTVRŤROK 2012 V ZAHRANIČÍ

Rakúsko

Podľa informácií piliarskych závodov vysoký dopyt po ihličnatej piliarskej guľatine v Rakúsku zotrval až do konca roka 2012. Vzhľadom na neistý odbyt na trhu s rezivom, zmluvy na nákup ihličnatej piliarskej guľatiny pre 1. štvrťrok 2013 piliarsky priemysel zdržal až do konca roka. Preto by mali vlastníci a užívatelia lesov obmedziť ťažbu dreva len na množstvo, ktoré majú uzavreté v zmluvách.

Dopyt po guľatine buka bol koncom roka vzhľadom na neatraktívne ceny pre piliarsky priemysel na nízkej úrovni. Problémový bol aj odbyt javora a topoľa. Lepšie sa na trhu predával dub a orech, aj keď sa ich cena mierne zvýšila.

Ceny priemyselného dreva boli v Rakúsku koncom roka ustálené a ich predaj zaznamenal nárast. Odbyt vlákničky prebiehal bez problémov. Trh s drevom na energetické účely zaznamenal stabilný odbyt.

Index cien guľatiny dosiahol v 4. štvrťroku 2012 so 139 % (základ 1/2009) rekordnú hladinu. V porovnaní s predchádzajúcim štvrťrokom zaznamenal nárast o 2,5 % a medziročne vzrástol o 2,8 %.

Podľa riaditeľstva lesov Tirolska vzrástla priemerná cena guľatiny smreka kvality B/C 2a-3b v októbri medzi-mesačne o 1 % na 96,68 €/plm. Kmeňové výrezy jedle kvality B/C sa predávali za 86,85 €/plm a ich cena vzrástla podobne ako u kmeňových výrezov smreka v porovnaní s predchádzajúcim mesiacom o 1 %. Priemerné ceny za tenké kmene smreka kvality B/C dosiahli v októbri 74,71 €/plm (-1,9%). Ceny za ihličnaté palivové drevo s 34,76 €/plm medzi-mesačne vzrástli o 5 %.

V Štajersku priemerné ceny za takmer všetky sortimenty guľatiny v októbri vzrástli o 1 až 2 €/plm. Podľa ProHolz Steiermark vo východnom Štajersku hlavný sortiment smreka a jedle kvality B, 2b sa predával za 93 až 98 €/plm. V Ennstale a Salzkammergute za 95 až 101 €/plm. Priemerné ceny za hnedé výrezy 20 cm MD+, kvality Cx sa zvýšili o 1 až 2 €/plm na 65 až 71 €/plm. Ceny za energetické drevo do 14 cm sa v októbri pohybovali od 48 do 53 €/plm. Guľatina borovice kvality B 2a+ sa predávala drahšie o 1 €/plm a jej cena stúpila na 70 až 77 €/plm. Priemerné ceny za smrekovec kvality B 2a+ zostali so 100 až 120 €/plm v októbri nezmenené

V novembri sa podľa informácie Hospodárskej komory Korutánka priemerné ceny za piliarsku guľatinu smreka a jedle medzi-mesačne nezmenili. Ceny guľatiny borovice vzrástli o 2 €/plm (70 a 75 €/plm).



Podľa riaditeľstva lesov Tirolska priemerné ceny za guľatinu smreka kvality B/C 2a-3b sa v decembri zvýšili v porovnaní s minulým mesiacom o 0,7 % (97 €/plm), čím dosiahli najvyššiu úroveň v roku 2012. Vysoká cena znížila odbyt guľatiny smreka až o tretinu.

Ako uviedla štatistika Rakúska, priemerná cena za hlavný sortiment smreka a jedle kvality B media 2b v Rakúsku v priemere v decembri medziročne klesla o 1,6 % (97,2 €/plm), Guľatina borovice sa pre dávala za 75,6 €/plm. Cena za buk kvality B 3 zostala v decembri nezmenená (76,6 €/plm).

V 4. štvrtroku 2012 zaznamenala hospodárska komora Korutánska ustálené ceny za piliarsku guľatinu smreka, jedle, borovice a smrekovca. V decembri vzrástla medziročne priemerná cena za hlavný sortiment smreka a jedle o 5 €/plm. Ceny za ostatné sortimenty okrem kôry (+0,5 € v porovnaní s novembrom) zostali medzi mesačne nezmenené.

Priemerné ceny kmeňových výrezov jedle kvality B/C sa v 4. štvrtroku 2012 v Tirolsku pohybovali okolo 86,46 €/plm (+4,6 %), čím vzrástli v porovnaní s 3. štvrtrokom, ale v porovnaní s októbrom sa nezmenili. Priemerná cena za tenké kmene smreka kvality B/C franko cesta sa pohybovala vo 4. štvrtroku okolo 75,59 €/plm (+2,8 % k 3. štvrtroku). Ihličnaté palivové drevo sa predávalo za 33,74 €/plm, čo bol v porovnaní s 3. štvrtrokom nárast o 3,4 %. Ceny za priemyselné drevo s 36,36 €/plm zostali ustálené. Kmeňové výrezy borovice kvality B/C (70,55 €/plm, +6 %) v Tirolsku vzrástli, vzhľadom na jej viacnásobné využitie.

Podľa Štatistiky Rakúska dovoz ihličnatej guľatiny do Rakúska v mesiacoch január až október 2012 v porovnaní s rovnakým obdobím minulého roka klesol o 3,7 mil. plm, čo bolo menej o 2 %. Zostupný trend sa v októbri v porovnaní s augustom (−4,3 %) a septembrom (−3,3 %) spomalil. Z Česka dovezli spracovatelia dreva za prvých desať mesiacov 1,56 mil. plm guľatiny, čo bolo v porovnaní s rovnakým obdobím minulého roka menej o 2,1 %. Podľa Štatistiky Rakúska bol zaznamenaný pokles dovozu guľatiny do Rakúska predovšetkým z Nemecka o 17,3 % (946 tis. plm) a zo Slovenska o 25 % (241 tis. plm). Dovoz ihličnatej guľatiny zo Slovenska sa zvýšil o 15 % (367 tis. plm).

Rakúsko - dovoz ihličnatej guľatiny v tis. plm

krajina	január - október 2011	január - október 2012
Česko	1 532	1 564
Nemecko	1 144	946
Slovinsko	319	367
Slovensko	322	241
Švajčiarsko	179	188
Taliano	61	167
Ukrajina	76	109
Poľsko	82	69
Maďarsko	34	35
Rumunsko	36	16
Veľká Británia	-	2
ostatné	2	8
Spolu	3 787	3 712





SPRAVODAJKA

NÁRODNÉHO LESNÍCKEHO CENTRA

Národné lesnícke centrum – Ústav lesných zdrojov a informatiky Zvolen – Odbor lesníckych informácií – Informačný list

Vývoj priemerných cien vybraných sortimentov surového dreva v Rakúsku (€/plm) v roku 2012

Ceny dreva (€/plm)	12 / 2011	1 / 2012	2 / 2012	3 / 2012	5 / 2012	11 / 2012	12 / 2012
Burgundsko, FMO							
Smrek/jedľa AB, 1b	70 - 75	70 - 75	70 - 75	70 - 75	70 - 75	73 - 76	73 - 76
Smrek/jedľa AB/C, 2b	92 - 96	92 - 96	92 - 96	-	-	-	-
Buk, A, FMO	90 - 120	90 - 120	90 - 120	90 - 120	-	90 - 120	90 - 120
Buk, B, FMO	65 - 75	65 - 75	65 - 75	65 - 75	-	65 - 75	65 - 75
Dub, A, FMO	210 - 260	210 - 260	210 - 260	210 - 260	-	210 - 260	210 - 260
Dub, B, FMO	120 - 160	120 - 160	120 - 160	120 - 160	-	120 - 160	120 - 160
listnaté palivo RMM	60 - 68	60 - 68	60 - 68	60 - 68	60 - 68	60 - 68	60 - 68
ihličnaté palivo RMM	35 - 50	35 - 50	35 - 50	35 - 50	35 - 50	35 - 50	35 - 50
štíepky AMM	75 - 90	75 - 90	75 - 90	75 - 90	75 - 90	75 - 90	75 - 90
Korutánsko, smrek/jedľa AB, 2a+, FMO							
Horné Korutánsko	94 - 99,5	91 - 95	91 - 95	91 - 95	91 - 95,5	96 - 100	96 - 100
Stredné Korutánsko	94 - 99,5	91 - 95	91 - 95	91 - 95	91 - 95,5	96 - 100	96 - 100
Dolné Korutánsko	93,5 - 99	90,5 - 94,5	90,5 - 94,5	90,5 - 94,5	90,5 - 95	95,5 - 99,5	95,5 - 99,5
Dolné Rakúsko, FMO							
Smrek/jedľa AB/C, 2b, dlhé drevo	100 - 103	100 - 103	100 - 103	100 - 103	100 - 103	100 - 103	100 - 103
Smrek/jedľa AB/C, 3a, dlhé drevo	101 - 104	101 - 104	101 - 104	101 - 104	101 - 104	101 - 104	101 - 104
Smrek/jedľa AB, 1b, kmeňové výrezy	80 - 83	80 - 83	80 - 83	80 - 83	80 - 83	80 - 83	80 - 83
Smrek/jedľa AB, 2a, kmeňové výrezy	95 - 98	92 - 95	92 - 95	92 - 95	93 - 97	95 - 98	95 - 98
Smrek/jedľa AB, 2b, kmeňové výrezy	96 - 98	92 - 95	92 - 95	92 - 95	93 - 97	96 - 98	96 - 98
Smrek/jedľa AB, 3a, kmeňové výrezy	96 - 98	92 - 95	92 - 95	92 - 95	94 - 97	96 - 98	96 - 98
Buk, AfB, 3a+	65 - 80	75 - 110	75 - 110	75 - 110	-	-	-
Buk, C, 3a+	55 - 65	60 - 65	60 - 65	60 - 65	-	-	-
listnaté palivo RMM	55 - 60	55 - 60	55 - 60	55 - 60	55 - 60	55 - 60	55 - 60
ihličnaté palivo RMM	35 - 38	35 - 40	35 - 40	35 - 40	35 - 40	35 - 38	35 - 38
štíepky AMM	83 - 87	85 - 89	85 - 89	85 - 89	85 - 90	83 - 87	83 - 87
Buk, vlákna, AMM	58 - 63	58 - 63	58 - 63	58 - 63	58 - 63	58 - 63	58 - 63
Horné Rakúsko, čerstvé drevo, FMO							
Smrek/jedľa AB/C, 1b	78 - 82	75 - 81	75 - 81	76 - 82	78 - 83	81 - 84	81 - 84
Smrek/jedľa AB/C, 2a	96 - 99	94 - 96	94 - 96	94 - 97	95 - 97	96 - 100	96 - 100
buk, vlákna, AMM	63 - 70,5	63 - 70,5	63 - 70,5	63 - 70,5	63 - 70,5	63 - 69,5	63 - 69,5
listnaté palivo RMM	60 - 68	60 - 68	60 - 68	60 - 68	60 - 68	60 - 68	60 - 68
ihličnaté palivo RMM	39 - 46	39 - 46	39 - 46	39 - 46	39 - 46	39 - 46	39 - 46
štíepky AMM	85 - 100	85 - 100	85 - 100	85 - 100	85 - 100	85 - 100	85 - 100
Steiersko, smrek/jedľa AB/C, 2b, FMO alebo FOO							
tenké výrezy	68 - 73	67 - 72	74 - 78	74 - 78	67 - 73	75 - 82	75 - 82
Oststeiermark	90 - 98	90 - 93	90 - 94	90 - 94	90 - 96	95 - 98	95 - 98
Weststeiermark	90 - 98	90 - 93	90 - 94	90 - 94	90 - 96	95 - 100	95 - 100
Vorarlberg, FMO							
Smrek, tenké výrezy, B/C, 2a+	94 - 99	91 - 96	91 - 96	93 - 97	93 - 96	93 - 96	94 - 96
Smrek, dlhé drevo, B, 2b+	95 - 105	95 - 101	95 - 101	95 - 102	95 - 103	96 - 103	96 - 103
Jedľa, kmeňové výrezy, B, 3a+	83 - 90	83 - 93	83 - 93	83 - 90	83 - 90	85 - 95	85 - 95
Smrek, kmeňové výrezy, B, 3a+	95 - 100	95 - 100	95 - 100	95 - 100	95 - 100	95 - 100	95 - 100

Vysvetlivky:

Ceny sú bez DPH, franco lesná cesta
 FMO - plm s kôrou, merané bez kôry
 FOO - plm bez kôry, merané bez kôry

RMM - plm s kôrou, merané s kôrou
 AMM - atro tona s kôrou, merané s kôrou
 Pramen: Holzkurier 2005

Nemecko

Priemerné ceny za hlavný sortiment smreka kvality B/C 2b dohodnuté v zmluvách pre 4. štvrťrok 2012 vlastníckmi malých lesov v Bavorsku sa pohybovali medzi 90 – 99 €/plm franko cesta. Dlhé drevo kvality B 2b sa predávalo drahšie o 2 – 5 €/plm než guľatina štandardných dĺžok.

Štátne lesy Bavorska v priebehu 4. štvrťroka uzavreli zmluvy na dodávky dreva pre 1. štvrťrok 2013. V nich sa odrazil dopyt po smreku a kmeňovom dreve borovice. Pretrvávajúci dopyt po tejto drevine viedol k jej miernemu cenovému nárastu. Kmeňové drevo borovice SL kvality B/C dosiahlo cenu medzi 74 – 80 €/fm franko cesta, tenšie kmeňové borovice sa budú podľa zmlúv predávať za 63 – 68 €/plm franko cesta.

Podľa nemeckej štatistiky Destatis vývoz bukovej guľatiny z Nemecka v mesiacoch január až október zaznamenal nárast o 10,4 %. Výrazný nárast až o 48 % zaznamenal vývoz bukovej guľatiny do Rakúska (zo 146 206 plm na 216 020 plm). Export bukovej guľatiny sa zvýšil aj do Dánska (+35 %) a Belgicka (+67 %). O 36 % (z 12 384 plm na 7 873 plm) sa znížil export bukovej guľatiny do Japonska. Medziročný pokles o 5,5 % zaznamenal Destatis aj vo vývoze bukovej guľatiny do Číny (z 238 010 plm na 267 358 plm).

Vývoz ihličnatej guľatiny z Nemecka sa medziročne za prvých 10 mesiacov roka 2012 podľa údajov Destatis znížil o 8 %. Celkom sa vyviezlo z Nemecka 1,83 mil. plm ihličnatej guľatiny. Najväčším odberateľom s 964 tis. plm zostalo aj naďalej Rakúsko, avšak medziročne sa do Rakúska vývoz ihličnatej guľatiny znížil o 6 %. Do Česka vyviezli nemeckí producenti do konca októbra 221 tis. plm (–14 %), do Talianska 114 tis. plm (–15 %). Výrazne sa zvýšil export ihličnatej guľatiny z Nemecka do Indie (+75 %), Dánska (+228 %) a Poľska (+66 %).

Nemecko - vývoz guľatiny buka v plm

krajina	január - október 2011	január - október 2012
Čína	283 010	267 358
Rakúsko	146 206	216 020
Švédsko	109 294	102 574
Dánsko	30 777	41 606
India	12 435	13 830
Belgicko	6 103	10 197
Japonsko	12 384	7 873
Holandsko	7 541	4 986
Francúzsko	2 520	4 516
Vietnam	1 848	4 127
Česko	4 292	4 061
ostatné	31 281	13 031
Spolu	647 691	690 179

Nemecko - vývoz ihličnatej guľatiny v tis. plm

krajina	január - október 2011	január - október 2012
Rakúsko	1 026	964
Česko	245	211
Belgicko	115	123
Taliansko	134	114
India	44	77
Francúzsko	103	76
Luxembursko	80	67
Švajčiarsko	58	50
Dánsko	13	41
Holandsko	38	30
Poľsko	18	30
ostatné	109	42
Spolu	1 983	1 825





SPRAVODAJKA

NÁRODNÉHO LESNÍCKEHO CENTRA

Národné lesnícke centrum – Ústav lesných zdrojov a informatiky Zvolen – Odbor lesníckych informácií – Informačný list

Priemerné ceny surového dreva v ČR pre tuzemsko za ČR v roku 2012 (Kč/m³)

Sortiment	1. štvrťrok		2. štvrťrok		3. štvrťrok		4. štvrťrok		Priemer od začiatku roka	
	vlastníci	nevlastníci	vlastníci	nevlastníci	vlastníci	nevlastníci	vlastníci	nevlastníci	vlastníci	nevlastníci
Výrezy I. triedy akosti	smrek	---	---	---	---	---	---	---	---	---
	borovica	---	---	---	---	---	---	---	---	---
Výrezy II. triedy akosti	smrek	2 900	2 701	2 973	2 347	2 680	2 471	2 976	2 630	2 882
	smrekovec	2 475	2 320	2 258	2 077	2 087	2 069	2 364	2 376	2 299
Výrezy III. A/B triedy akosti	smrek	3 625	3 742	3 555	3 449	3 427	3 427	3 137	3 211	3 300
	smrekovec	2 165	2 129	2 132	2 074	2 107	2 091	2 137	2 065	2 135
Výrezy III. C triedy akosti	smrek	1 686	1 604	1 629	1 601	1 614	1 615	1 592	1 546	1 630
	smrekovec	2 129	2 035	2 120	2 045	2 127	2 044	2 031	2 031	2 102
Výrezy III. D triedy akosti	smrek	1 942	1 900	1 967	1 815	1 910	1 777	1 938	1 796	1 939
	smrekovec	1 485	1 439	1 401	1 328	1 446	1 350	1 473	1 435	1 451
Výrezy IV. tr. akosti - drevo pre výrobu drevoviny	smrek	1 463	1 394	1 459	1 388	1 468	1 379	1 467	1 396	1 464
	smrekovec	1 262	1 164	1 221	1 186	1 260	1 155	1 278	1 253	1 255
Drevo V. tr. akosti	borovica	1 309	1 379	1 378	1 284	1 311	1 279	1 310	1 219	1 327
	smrekovec	1 060	1 084	1 091	1 098	1 077	1 122	1 079	1 104	1 077
Drevo VI. triedy akosti - palivové drevo	smrek	887	858	859	871	859	851	894	873	875
	smrekovec	926	830	883	844	866	823	878	823	888
Výrezy I. triedy akosti	dub	755	781	738	753	750	819	745	749	747
	buk	---	7 555	---	---	---	---	---	---	13 181
Výrezy II. triedy akosti	dub	---	2 818	---	---	---	---	---	---	---
	buk	5 797	6 019	6 153	4 724	---	---	5 410	5 489	5 787
Výrezy III. A/B triedy akosti	dub	2 246	2 284	---	1 985	2 056	---	2 209	---	2 170
	buk	---	---	---	---	---	---	---	---	---
Výrezy III. C triedy akosti	dub	2 877	2 430	2 437	2 381	2 341	2 396	2 763	2 496	2 605
	buk	1 555	1 476	1 396	1 436	1 326	1 448	1 506	1 426	1 446
Výrezy III. D triedy akosti	dub	1 302	---	1 307	---	1 251	---	1 210	---	1 268
	buk	2 096	2 105	2 058	2 011	1 928	1 985	2 081	2 002	2 041
Výrezy IV. tr. akosti	dub	1 387	1 337	1 369	1 272	1 225	1 337	1 306	1 247	1 322
	buk	1 085	---	1 073	---	1 095	---	---	---	1 076
Drevo V. tr. akosti	dub	1 537	1 425	1 623	1 520	1 484	1 469	1 545	1 452	1 547
	buk	1 258	1 141	1 197	1 126	1 075	1 097	1 183	1 154	1 178
Drevo VI. triedy akosti - palivové drevo	dub	1 002	---	917	---	952	---	---	---	943
	buk	1 019	959	1 081	1 023	1 076	959	1 072	981	1 062
Drevo VI. triedy akosti - palivové drevo	dub	1 083	1 019	1 110	1 103	1 073	1 027	1 161	1 008	1 107
	buk	983	1 065	1 009	1 113	1 008	1 081	1 001	1 013	1 000

--- vykázané ceny od menej ako troch respondentov



SPRAVODAJKA

NÁRODNÉHO LESNÍCKEHO CENTRA

Národné lesnícke centrum – Ústav lesných zdrojov a informatiky Zvolen – Odbor lesníckych informácií – Informačný list

Predané množstvo surového dreva pre tuzemsko za ČR v roku 2012 (m³) od najvýznamnejších spoločností obchodujúcich s drevom

Sortiment	1. štvrťrok			2. štvrťrok			3. štvrťrok			4. štvrťrok			Priemer od začiatku roka		
	celkom	vlastníci lesa	nevlastníci lesa	celkom	vlastníci lesa	nevlastníci lesa	celkom	vlastníci lesa	nevlastníci lesa	celkom	vlastníci lesa	nevlastníci lesa	celkom	vlastníci lesa	nevlastníci lesa
	Výrezy I. triedy akostí	30	30	0	36	14	22	0	0	0	48	0	48	114	44
smrek	255	193	62	401	14	387	353	0	353	841	0	841	1850	207	1643
borovica	180	80	100	134	15	119	33	0	33	10	2	8	357	97	260
smrekovec	6202	1115	5087	5808	273	5535	14258	6930	7328	2571	385	2186	28840	8704	20136
Výrezy II. triedy akostí	3202	2268	934	1410	295	1115	1584	1334	250	1161	471	690	7358	4369	2989
borovica	2550	1370	1180	1573	289	1284	1671	1328	343	2235	561	1674	8029	2563	5466
smrekovec	45741	223984	231757	538872	155865	383007	451393	134104	317289	233972	93867	140105	1679878	607820	1072158
Výrezy III. A/B triedy akostí	71002	38352	32650	61139	20818	40321	37942	11692	26250	59606	13197	46409	229688	84058	145630
borovica	20334	11974	8360	20395	6013	14382	18188	5636	12582	17416	6160	11256	76334	29784	46550
smrekovec	68485	33275	35210	56765	31085	25680	98225	54612	43613	63520	34848	28672	286996	153821	133175
Výrezy III. C triedy akostí	17558	8733	8825	6878	3489	3379	5999	4220	1779	6528	4076	2452	36963	20528	16435
borovica	9043	3962	5081	8316	1899	6417	7748	2302	5446	5416	1948	3468	30521	10109	20412
smrekovec	122246	51865	70381	146275	59394	86881	186457	87788	96669	101415	60328	41087	556392	259374	297018
Výrezy III. D triedy akostí	30080	9594	20486	22770	7230	15540	21087	6412	14675	18477	5770	12707	92414	29006	63408
borovica	6034	3443	2591	6399	2156	4243	7050	2513	4537	5814	2156	3658	25297	10268	15029
smrekovec	42007	28647	13360	52106	22005	30101	38379	17635	20744	26084	13439	12645	18876	81726	76850
Drevo IV. tr. akostí - drevo pre výrobu drevojniny	211504	106239	105265	345942	95383	250559	346378	102743	243635	187189	66203	120986	1091014	370569	720045
smrek	71978	34743	37235	70563	22264	48299	47423	13578	33845	51552	14117	37435	247515	84701	158814
borovica	15945	10316	5629	26408	17338	9160	35528	22931	12597	28228	14450	13778	106199	65035	41164
Drevo VI. triedy akostí - palivové drevo	468	235	233	66	51	15	15	0	15	392	0	392	941	286	655
Výrezy I. triedy akostí	138	15	123	3	0	3	3	0	3	17	0	17	161	15	146
buk	0	0	0	24	0	24	0	0	0	1	0	1	25	0	25
breza	1480	774	706	328	128	200	21	113	70	43	1942	970	1942	970	970
dub	1542	667	875	440	141	299	132	124	8	387	102	285	2501	1034	1467
buk	2	1	1	3	0	3	0	0	0	21	0	21	26	1	25
breza	10290	4367	5923	4209	1234	2975	3607	3162	445	6017	1284	4733	24123	10047	14076
dub	10397	2771	7626	2989	770	2219	1968	702	1266	4898	1195	3703	20253	5439	14814
buk	657	131	526	1998	101	1897	7793	806	6987	5875	689	5186	16323	1727	14596
breza	8710	3636	5074	3934	1809	2125	3561	2242	1319	5739	1387	4352	21943	9073	12870
dub	8339	2482	5857	6220	766	5454	2631	564	2067	5351	1402	3949	22541	5214	17327
buk	769	267	502	2669	543	2146	3352	738	2614	3522	271	3251	10332	1819	8513
breza	8240	3418	4822	3444	1399	2045	3666	2547	1119	4033	1215	2818	19382	8578	10804
dub	3354	1174	2180	5230	533	4697	1343	35	1308	5546	1480	4066	15473	3222	12251
buk	284	139	145	559	103	456	1328	669	659	1929	81	1848	4100	992	3108
breza	15289	8401	6888	13800	7303	6497	11222	4974	6248	6430	736	5694	46741	21414	25327
dub	42593	12659	29934	39922	7719	32203	24762	6480	18282	23064	8675	14189	130340	35732	94608
buk	35058	13921	21137	50474	17769	32705	41869	14629	27240	38683	14857	23826	166084	61176	104908
Drevo VI. triedy akostí - palivové drevo	1301986	625241	676745	1508612	486218	1022394	1426969	512445	914524	924101	365622	558479	5161666	1989524	3172142
Celkom															



SPRAVODAJKA

NÁRODNÉHO LESNÍCKEHO CENTRA

Národné lesnícke centrum – Ústav lesných zdrojov a informatiky Zvolen – Odbor lesníckych informácií – Informačný list

DOVOZ A VÝVOZ DREVA ZA 3/4 ROKA 2012

Podľa údajov colnej štatistiky spracovatelia dreva a iné subjekty doviezli k 30.9.2012 na Slovensko drevo a výrobky z dreva v celkovej hodnote 318,9 mil. €, z toho neopracované drevo tvorilo 16,35 %. V porovnaní s rovnakým obdobím minulého roka sa dovoz dreva celkom na Slovensko zvýšil o 18,59 %. Dovozy neopracovaného dreva (palivové drevo, štiepky, drevo aglomerované v tvare klátov, brikiet a peliet, drevné uhlie, drevné uhlie aglomerované, surové drevo, surové drevo odkôrnené alebo zbavené drevnej beli, surové drevo zhruba upravené do štvorcových tvarov) medziročne vzrástol o 12,87 %. Najviac neopracovaného dreva sa doviezlo na Slovensko z Poľska (41,27 %), Česka (20,42 %), Ukrajiny (15,55 %) a Maďarska

(14,09 %). Prehľad o dovoze dreva a drevárskych výrobkov celkom a neopracovaného dreva uvádzame v **tabulke č. 7**.

Za 3/4 roka 2012 vyviezli vlastníci lesov, obhospodarovatelia lesov, spracovatelia dreva a iné obchodné subjekty zo Slovenska drevo a výrobky z dreva v hodnote 551,7 mil. €. Neopracované drevo z toho tvorilo 28,33 % (**tabulka č. 8**). V porovnaní s rovnakým obdobím minulého roka celkový vývoz dreva sa zvýšil o 7,04 %. Vývoz neopracovaného dreva sa medziročne zvýšil o 9,95 %. Najväčšími odberateľmi neopracovaného dreva boli aj naďalej Česko (41,95 %), Rakúsko (35,04 %) a Poľsko (14,47 %).

Dovoz dreva za 3/4 roka 2012

Tab. č. 7

Štát	Drevo celkom		Neopracované drevo		
	v tis.€	%	v tis. €	%	% z celkom
CZ	100 091,83	31,39	10 644,61	20,42	3,34
PL	63 876,30	20,03	21 517,50	41,27	6,75
DE	29 797,40	9,34	1 741,37	3,34	0,55
AT	28 396,22	8,91	575,78	1,1	0,18
HU	24 491,27	7,68	7348,08	14,09	2,3
UA	16 742,06	5,25	8 108,35	15,55	2,54
RO	8 471,40	2,66	866,29	1,66	0,27
Ostatné	47 000,73	14,74	1 331,80	2,55	0,42
Spolu	318 867,22	100	52 133,78	100	16,35

Vývoz dreva za 3/4 roka 2012

Tab. č. 8

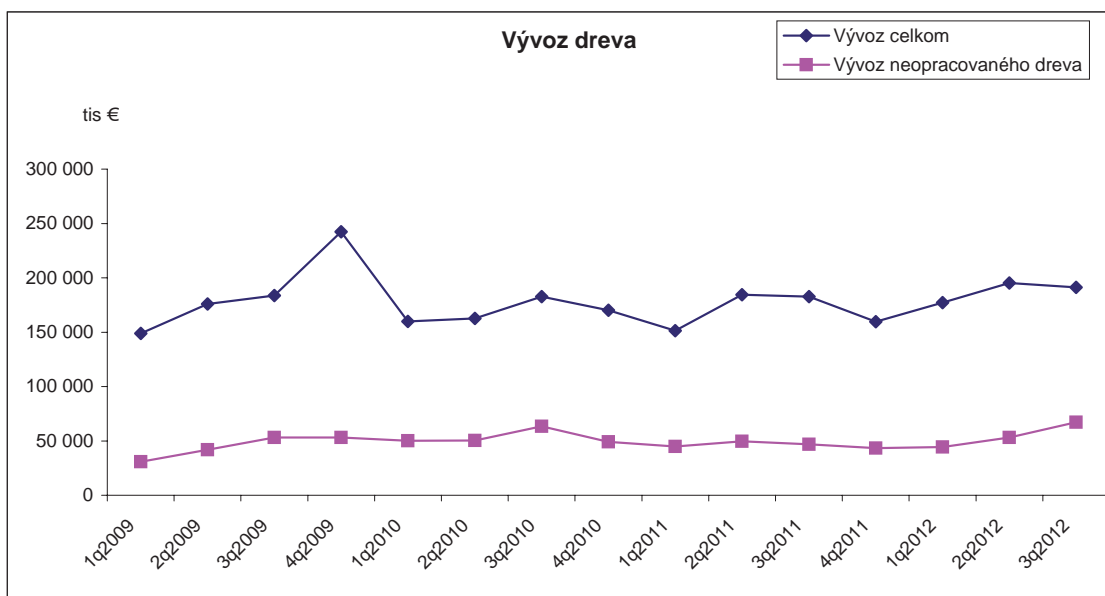
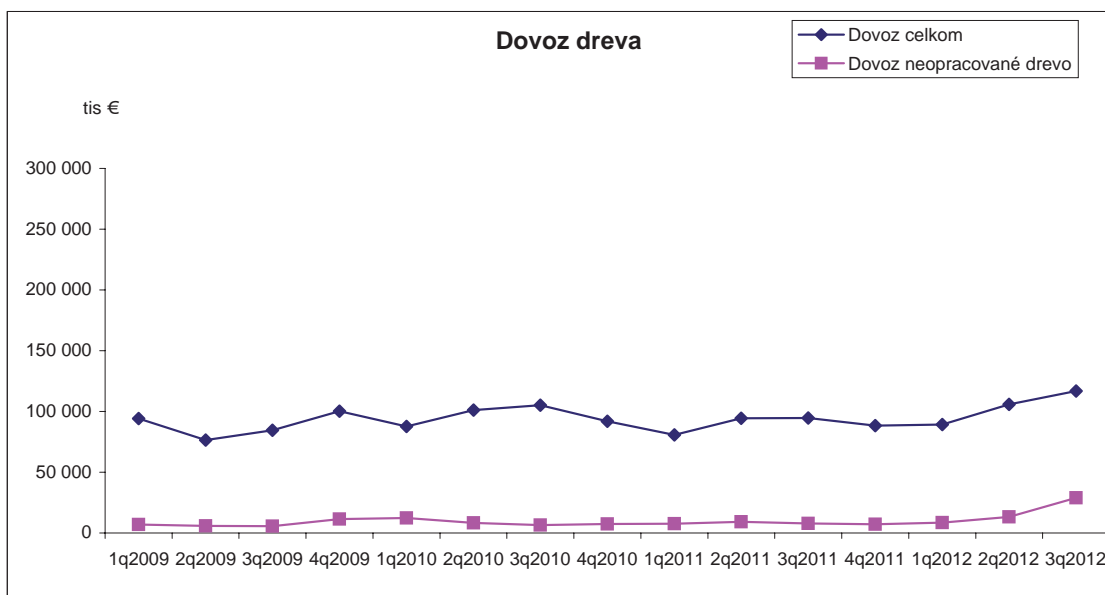
Štát	Drevo celkom		Neopracované drevo		
	v tis.€	%	v tis.€	%	% z celkom
CZ	116 129,63	21,05	65 557,79	41,95	11,88
AT	104 171,83	18,88	54 768,79	35,04	9,93
HU	94 908,15	17,2	5 759,42	3,69	1,04
PL	59 470,00	10,78	22 614,12	14,47	4,1
DE	57 936,70	10,5	1234,32	0,79	0,22
IT	39 206,53	7,11	5 481,87	3,51	0,99
FR	13 732,85	2,49	18,68	0,01	0,01
Ostatné	66 138,69	11,99	849,03	0,54	0,15
Spolu	551 694,37	100	156 284,02	100	28,33



SPRAVODAJKA

NÁRODNÉHO LESNÍCKEHO CENTRA

Národné lesnícke centrum – Ústav lesných zdrojov a informatiky Zvolen – Odbor lesníckych informácií – Informačný list



Použitá literatúra: *Timber-online.net*
Český statistický úrad
Colná statistika