




SPRAVODAJCA NÁRODNÉHO LESNÍCKEHO CENTRA

INFORMAČNÝ LIST





SPRAVODAJKA

NÁRODNÉHO LESNÍCKEHO CENTRA

Národné lesnícke centrum – Ústav lesných zdrojov a informatiky Zvolen – Odbor lesníckych informácií – Informačný list

VÝVOJ PRIEMERNÝCH CIEN SORTIMENTOV A DODÁVOK SUROVÉHO DREVA ZA 4. ŠTVRŤROK 2015

Štátne organizácie lesného hospodárstva dodali vo 4. štvrťroku 2015 pre vlastnú spotrebu, na tuzemský a zahraničný trh spolu 1 071 671 m³ surového dreva, z toho 477 589 m³ ihličnatého a 594 082 m³ listnatého dreva. Na domáci trh dodali 95,55 %, do zahraničia vyviezli 3,40 % surového dreva a vlastná spotreba tvorila 1,05 % surového dreva.

V porovnaní so 4. štvrťrokom 2014 v štátnych lesoch klesli dodávky surového ihličnatého dreva o 14,15 % a pri listnatom vzrástli o 13,56 %. Vo vybraných subjektoch neštátnych lesov vzrástli dodávky ihličnatého dreva o 4,14 % a poklesli o 16,52 % pri listnatom dreve.

V **tabulke č. 1** je uvedený prehľad priemerných cien a percentuálne zastúpenie jednotlivých sortimentov surového dreva za 4. štvrťrok 2015 v štátnych lesoch a vo vybraných subjektoch neštátnych lesov.

V štátnych lesoch sa v 4. štvrťroku 2015 aj naďalej najviac obchodovalo s ihličnatými výrezmi III.C triedy akosti (41,13 %) a ihličnatým vlákňinovým drevom (31,28 %). Pri listnatom dreve to boli vlákňinové drevo (51,1 %) a výrezy III.C triedy akosti (33,43 %).

V neštátnych lesoch tvorili najvyšší podiel v dodávkach surového dreva ihličnaté výrezy III.C triedy akosti (26,65 %) a ihličnaté vlákňinové drevo (23,07 %). Z listnatých sortimentov to bolo vlákňinové drevo (60,66 %).

Priemerné tuzemské ceny ihličnatého dreva v porovnaní so 4. štvrťrokom minulého roku v štátnych lesoch vzrástli o 2,46 €/m³ (5,07 %), pri listnatom dreve boli vyrovnané, klesli o 0,04 €/m³ (0,09 %).

Pre štátne lesy boli na domácom trhu priemerné ceny ihličnatých výrezov III.C triedy akosti v porovnaní s rovnakým obdobím roku 2014 o 13,05 €/m³ drahšie (27,64) a ihličnaté vlákňinové drevo lacnejšie o 11,73 €/m³ (13,95 %).

Pri listnatých sortimentoch boli ceny vyrovnanejšie, pre tuzemsko sa vlákňinové drevo predávalo v rovnakom období minulého roka o 1,30 €/m³ (2,68 %) drahšie a listnaté vlákňinové drevo o 3,50 €/m³ (9,41 %) drahšie.

Vo vybraných subjektoch neštátnych lesov sa priemerné tuzemské ceny ihličnatého surového dreva medziročne zvýšili o 0,8 €/m³ (1,66 %) a pri listnatom surovom dreve o 5,61 €/m³ (15,33 %). Priemerné tuzem-

ské ceny ihličnatých výrezov III.C triedy akosti stúpili o 1,03 €/m³ (1,97 %) pre ihličnaté vlákňinové drevo klesli o 1,29 €/m³ (4,15 %). Listnaté vlákňinové drevo predávali o 0,83 €/m³ (2,33 %) drahšie.

Priemerné vývozné ceny ihličnatého dreva v štátnych lesoch vo 4. štvrťroku 2015 vzrástli v porovnaní rovnakým obdobím roku 2014 o 4,48 €/m³ (7,48 %), ceny listnatého dreva stúpili o 3,79 €/m³ (7,99 %).

Pre neštátne subjekty vývozné ceny ihličnatého dreva poklesli o 5,76 €/m³ (9,23%) a pre listnaté drevo vzrástli o 15,61 €/m³ (32,23).

Vývozné ceny ihličnatého a listnatého dreva v porovnaní s tuzemskými cenami boli v štátnych lesoch v priemere vyššie o 13,43 €/m³ (26,35 %) a 8,97 €/m³ (21,24 %). Podobne je to aj pre vybrané subjekty neštátnych lesov, ktoré predávali ihličnaté a listnaté drevo na zahraničných trhoch drahšie o 13,43 €/m³ (23,44 %) a 21,83 €/m³ (51,72 %).

Index priemerných cien sortimentov surového dreva na vývoz a pre tuzemsko za 4. štvrťrok 2015 uvádzame v **tabulke č. 1**.

Porovnávaním cien s 3. štvrťrokom 2015 vzrástli priemerné tuzemské ceny surového ihličnatého dreva pre štátne organizácie o 0,78 €/m³ (1,55 %), pri listnatom dreve o 0,69 €/m³ (1,66 %). Vývozné ceny stúpili pre ihličnaté drevo o 5,27 €/m³ (8,91 %) aj pre listnaté drevo o 4,19 €/m³ (8,91 %). Vývoj priemerných cien v štátnych lesoch uvádza **graf č. 1**.

Pre vybrané subjekty neštátnych lesov v porovnaní s predchádzajúcim štvrťrokom tuzemské ceny surového ihličnatého dreva poklesli o 1,58 €/m³ (3,23 %), pri listnatom dreve sa zvýšili o 0,96 €/m³ (2,6 %). Vývozné ceny ihličnatého dreva klesli o 8,84 €/m³ (14,17 %), pri listnatom dreve stúpili o 20,79 €/m³ (48,07 %). Vývoj priemerných cien v neštátnych lesoch uvádza **graf č. 2**.

Priemerné tuzemské a vývozné ceny ihličnatých a listnatých sortimentov surového dreva po oblastiach Slovenska v sektore štátnych lesov a vo vybraných subjektoch neštátnych lesov uvádza **tabuľka č. 2**.

Vývoj priemerných cien sortimentov surového dreva podľa štvrťrokov 2015 uvádzajú **tabuľky č. 3 až 6**.



SPRAVODAJKA

NÁRODNÉHO LESNÍCKEHO CENTRA

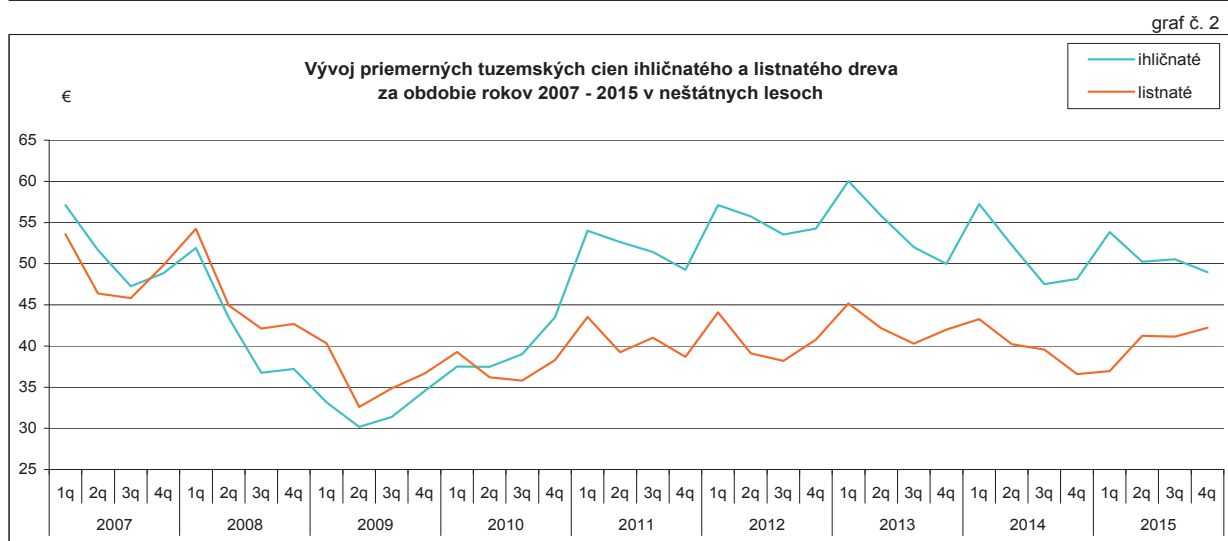
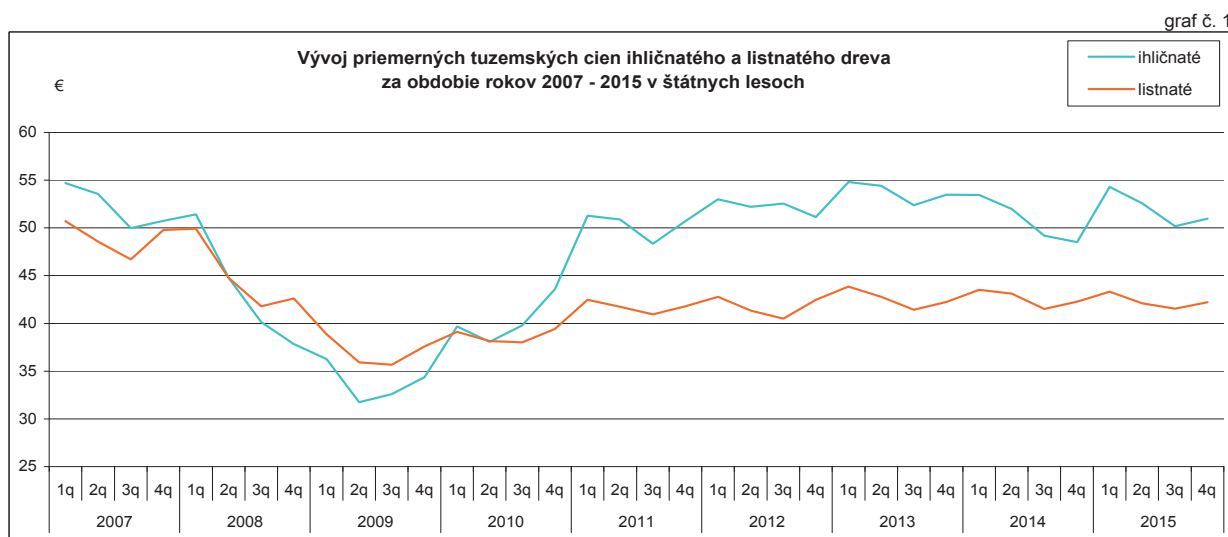
Národné lesnícke centrum – Ústav lesných zdrojov a informatiky Zvolen – Odbor lesníckych informácií – Informačný list

V **grafoch č. 3 až 6** je znázornený vývoj priemerných tuzemských a vývozných cien hlavných sortimentov surového dreva v sektore štátnych a neštátnych lesov za rok 2015.

Na základe spracovaných údajov v porovnaní s 3. štvrťrokom 2015 môžeme konštatovať mierne zvýšenie priemerných cien ihličnatého a listnatého surového dreva pre štátne lesy, pre neštátne subjekty sa priemerné ceny

mierne zvýšili pri listnatých sortimentoch. Medziročne pre štátne subjekty priemerné ceny ihličnatého dreva mierne stúpajú, pre listnaté drevo majú ustálenú hladinu, pri neštátnych je zaznamenaný nárast cien listnatého dreva, pri ihličnatom ceny mierne klesajú.

Informačným zdrojom pre sledovanie vývoja dodávok dreva v lesníctve je štvrťročný štatistický výkaz **Les (MPRV SR) 2-04**



Prehľad priemernej ceny a percentuálneho zastúpenia sortimentov surového dreva za 4. štvrt'rok 2015 (bez DPH, lokalita expedičný sklad)

tab. č. 1

Sortiment	Štátne organizácie			Neštátne subjekty			Štátne organizácie			Neštátne subjekty		
	Tuzemsko	Vývoz	Index	Tuzemsko	Vývoz	Index	Tuzemsko	Dodávky celkom	Dodávky celkom	Dodávky celkom	Dodávky celkom	
	Priemerná cena v €/m ³		vývoz tuzemsko	Priemerná cena v €/m ³		vývoz tuzemsko	m ³	m ³	m ³	m ³	%	
Surové kmene	-	-	-	57,14	58,83	1,03	89	0,02	8 994	11,32	-	
Výrezy I. trieda akosti	145,13	-	-	-	-	-	9	-	-	-	-	
Výrezy II. trieda akosti	110,41	-	-	-	-	-	19	-	-	-	-	
Výrezy III. A trieda akosti	74,20	72,70	0,98	73,03	73,33	1,00	19 037	3,99	8 537	10,75		
Výrezy III. B trieda akosti	74,68	74,56	1,00	66,46	74,90	1,13	78 426	16,42	13 056	16,44		
Výrezy III. C trieda akosti	60,26	47,15	0,78	53,23	58,06	1,09	196 417	41,13	21 168	26,65		
Drevovina (brúsne drevo)	-	-	-	-	-	-	-	-	-	-	-	
Banské výrezy	58,83	49,87	0,85	-	-	-	462	0,10	-	-	-	
Žrdovina	39,74	-	-	33,13	-	-	1 833	0,38	263	0,33		
Vlákninové drevo	30,74	38,27	1,24	31,12	28,00	0,90	149 406	31,28	18 325	23,07		
Palivové drevo	22,23	-	-	18,93	-	-	15 584	3,26	4 801	6,04		
Surové drevo spolu	52,21	64,40	1,23	50,30	62,38	1,24	461 282	96,59	75 144	94,61		
Drevo na energetické účely	9,57	-	-	-	-	-	9 187	1,92	-	-		
Drevo na pni	11,09	-	-	26,11	-	-	7 120	1,49	4 284	5,39		
Ihličnaté drevo spolu	50,97	64,40	1,26	48,95	62,38	1,27	477 589	100,00	79 428	100,00		
Surové kmene	-	-	-	37,91	-	-	78	0,01	881	2,17		
Výrezy I. trieda akosti	275,98	246,11	0,89	173,92	407,83	2,34	220	0,04	165	0,41		
Výrezy II. trieda akosti	127,03	99,54	0,78	84,38	185,30	2,20	1 782	0,30	908	2,24		
Výrezy III. A trieda akosti	79,01	70,85	0,90	69,30	74,06	1,07	12 204	2,05	2 781	6,85		
Výrezy III. B trieda akosti	61,38	62,88	1,02	65,67	60,12	0,92	27 616	4,65	3 116	7,68		
Výrezy III. C trieda akosti	48,42	48,95	1,01	53,96	50,75	0,94	198 609	33,43	2 871	7,07		
Banské výrezy	63,76	-	-	-	-	-	30	0,01	-	-		
Žrdovina	35,15	-	-	-	-	-	755	0,13	-	-		
Vlákninové drevo	37,19	40,71	1,09	36,47	41,29	1,13	303 563	51,10	24 625	60,66		
Palivové drevo	39,90	45,00	1,13	32,71	22,03	0,67	25 760	4,34	3 556	8,76		
Surové drevo spolu	43,22	51,20	1,18	43,17	64,04	1,48	570 617	96,05	38 903	95,83		
Drevo na energetické účely	16,02	-	-	29,42	-	-	17 438	2,94	174	0,43		
Drevo na pni	9,28	-	-	22,21	-	-	6 027	1,01	1 520	3,74		
Listnaté drevo spolu	42,23	51,20	1,21	42,21	64,04	1,52	594 082	100,00	40 597	100,00		

Zdroj: Les D (MP SR) 2-04 Spracovali: NLC Zvolen



SPRAVODAJKA

NÁRODNÉHO LESNÍCKEHO CENTRA

Národné lesnícke centrum – Ústav lesných zdrojov a informatiky Zvolen – Odbor lesníckych informácií – Informačný list

Priemerné ceny dodávok sortimentov surového dreva po oblastiach
v sektore štátnych lesov a neštátnych lesov za 4. štvrt'rok 2015 (bez DPH, lokalita expedičný sklad)

20. modul Ihličnaté sortimenty

Tab.č. 2

Sortiment	Tuzemsko				Vývoz				Tuzemsko	Vývoz		
	Štátne organizácie - oblasti								Neštátne subjekty			
	Západ	Stred	Východ	Slovensko	Západ	Stred	Východ	Slovensko				
Priemerná cena v € / m ³												
Surové ihličnaté kmene	1	0	0	0	0	0	0	0	0	57,14	58,83	
Výrezy kvalit. triedy I.	SM, JD	2	0	0	0	0	0	0	0	0	0	
	BO	3	0	0	0	0	0	0	0	0	0	
	SC	4	0	0	145,13	145,13	0	0	0	0	0	
	Ostatné ihličnaté	5	0	0	0	0	0	0	0	0	0	
	Spolu = r. (2 až 5)	6	0	0	145,13	145,13	0	0	0	0	0	
Výrezy kvalit. triedy II.	SM, JD	7	0	0	0	0	0	0	0	0	0	
	BO	8	0	0	0	0	0	0	0	0	0	
	SC	9	80,52	0	116,01	110,41	0	0	0	0	0	
	Ostatné ihličnaté	10	0	0	0	0	0	0	0	0	0	
	Spolu = r. (7 až 10)	11	80,52	0	116,01	110,41	0	0	0	0	0	
Výrezy kvalit. triedy III A.	SM, JD	12	81,26	73,1	76,86	74,22	0	0	0	73,16	77,74	
	BO	13	66,56	71,43	68,9	68,1	0	0	0	61,17	66,98	
	SC	14	84,62	84,58	81,85	83,04	72,7	0	0	79,9	0	
	Ostatné ihličnaté	15	0	73,25	0	73,25	0	0	0	71,33	0	
	Spolu = r. (12 až 15)	16	80,03	73,15	75,76	74,2	72,7	0	0	72,7	73,03	73,33
Výrezy kvalit. triedy III B.	SM, JD	17	77,31	75,12	74,88	75,37	0	74,43	0	74,43	66,57	74,9
	BO	18	60,16	67,14	59,68	62,32	0	75,04	59,8	74,67	53,37	0
	SC	19	67,24	72,8	69,57	70	67,38	0	0	67,38	70,7	0
	Ostatné ihličnaté	20	0	61,1	0	61,1	0	0	0	0	0	0
	Spolu = r. (17 až 20)	21	74,67	74,95	72,14	74,68	67,38	74,85	59,8	74,56	66,46	74,9
Výrezy kvalit. triedy III C.	SM, JD	22	63,72	60,79	60,54	61,05	0	46,08	0	46,08	53,24	59,38
	BO	23	47,09	50,86	48,59	48,63	46,82	0	49,7	47,37	48,25	50,36
	SC	24	51,23	54,3	50,33	52,8	47,33	0	0	47,33	52,6	45
	Ostatné ihličnaté	25	0	0	0	0	0	0	0	0	60,01	0
	Spolu = r. (22 až 25)	26	59,67	60,47	59,54	60,26	46,86	46,08	49,7	47,15	53,23	58,06
Drevovina (brúsne drevo)	27	0	0	0	0	0	0	0	0	0	0	
Banské výrezy	28	58,83	0	0	58,83	49,87	0	0	49,87	0	0	
Žrdovina	29	38,74	47,95	41,55	39,74	0	0	0	0	33,13	0	
Vlákninové drevo	SM, JD	30	29,33	30,23	31,6	30,46	0	39,17	0	39,17	31,32	28
	BO	31	29,55	35	31,74	32,16	0	34,29	0	34,29	26,87	0
	SC	32	29,27	28,31	31,14	29,11	0	31,15	0	31,15	31,18	0
	Ostatné ihličnaté	33	0	0	0	0	0	0	0	0	23,02	0
	Spolu = r. (30 až 33)	34	29,46	30,76	31,6	30,74	0	38,27	0	38,27	31,12	28
Palivové drevo	35	24,28	22,28	19,83	22,23	0	0	0	0	18,93	0	
SUROVÉ DREVO SPOLU	36	50,65	53,49	46,93	52,21	48,4	66,7	53,88	64,4	50,3	62,38	
Drevo na energetické účely	37	20,86	8,89	13,38	9,57	0	0	0	0	0	0	
Drevo na pni	SM, JD	38	4,62	4,27	15,14	11,12	0	0	0	26,28	0	
	BO	39	0	0	0	0	0	0	0	26,59	0	
	SC	40	6,33	0	0	6,33	0	0	0	17,03	0	
	Ostatné ihličnaté	41	0	0	0	0	0	0	0	0	0	
	Spolu = r. (38 až 41)	42	4,96	4,27	15,14	11,09	0	0	0	0	26,11	0
IHLIČNATÉ DREVO SPOLU r. (36+37+42)	43	50,35	52,32	44,67	50,97	48,4	66,7	53,88	64,4	48,95	62,38	



SPRAVODAJKA

NÁRODNÉHO LESNÍCKEHO CENTRA

Národné lesnícke centrum – Ústav lesných zdrojov a informatiky Zvolen – Odbor lesníckych informácií – Informačný list

21. modul Listnaté sortimenty

Sortiment		Tuzemsko				Vývoz				Tuzemsko	Vývoz	
		Štátne organizácie - oblasti								Neštátne subjekty		
		Západ	Stred	Východ	Slovensko	Západ	Stred	Východ	Slovensko			
		Priemerná cena v € / m ³										
Surové listnaté kmene	1	0	0	0	0	0	0	0	0	37,91	0	
Výrezy kvalitatívnej triedy I.	DB	2	0	0	384,55	384,55	0	0	377,83	377,83	388,63	407,83
	BK	3	0	0	103,9	103,9	0	0	96,83	96,83	99,69	0
	JS	4	0	0	0	0	0	0	0	0	0	0
	JH	5	0	256,75	727,84	593,24	0	0	0	0	839,79	0
	TD, OS, VR	6	0	0	0	0	0	0	0	0	0	0
	HB	7	0	0	0	0	0	0	0	0	0	0
	BR	8	0	0	0	0	0	0	0	0	0	0
	Ostatné listnaté	9	0	0	0	0	0	0	0	0	0	0
	Spolu = r. (2 až 9)	10	0	256,75	276,86	275,98	0	0	246,11	246,11	173,92	407,83
Výrezy kvalitatívnej triedy II.	DB	11	250,48	257,09	235,76	244,87	0	0	255,56	255,56	328,61	273,67
	BK	12	112,36	82,71	104,41	96,04	0	0	91,69	91,69	77,93	110,25
	JS	13	235,2	106,97	188,76	153,21	0	0	0	0	141	0
	JH	14	397,83	194,86	256,21	238,44	0	0	0	0	424,35	0
	TD, OS, VR	15	60,38	0	0	60,38	60,11	0	0	60,11	0	0
	HB	16	0	0	0	0	0	0	0	0	0	0
	BR	17	0	0	0	0	0	0	0	0	0	0
	Ostatné listnaté	18	0	0	0	0	130,35	0	0	130,35	0	120,17
	Spolu = r. (11 až 18)	19	161,42	94,36	135,33	127,03	61,5	0	118,38	99,54	84,38	185,3
Výrezy kvalitatívnej triedy III A.	CER	20	52,54	0	0	52,54	0	0	0	0	0	0
	DB	21	156,62	150,73	150,08	153,59	0	144,36	160,23	158,76	127,68	174,27
	BK	22	69,07	70,04	65,17	67,93	71,23	69,02	66,5	67,83	65,22	68,73
	JS	23	100,29	97,84	118,97	104,26	0	0	131,3	131,3	114,25	161,98
	JH	24	115,71	103,96	112,99	107,8	0	0	0	0	102,33	169,01
	TD, OS, VR	25	54,25	0	45,32	54,19	54,34	0	0	54,34	0	0
	HB	26	50,08	0	48,75	49,48	52	0	0	52	48	0
	BR	27	0	0	0	0	0	0	0	0	0	0
	Ostatné listnaté	28	81,67	66,21	72,71	78,65	91,96	0	206,17	134,79	64,77	75,8
	Spolu = r. (20 až 28)	29	77,96	82,03	78,24	79,01	68,04	71,16	71,89	70,85	69,3	74,06
Výrezy kvalitatívnej triedy III B.	CER	30	50,11	0	0	50,11	0	0	0	0	0	0
	DB	31	125,01	120,33	122,87	123,26	0	120,85	123,21	123,08	116,79	92,9
	BK	32	55,88	54,76	55,22	55,22	56,77	64,47	56,04	56,78	58,95	58,83
	JS	33	79,79	76,45	84,08	79,39	0	0	90,64	90,64	75,87	0
	JH	34	94,04	92,69	88,42	92,32	0	0	0	0	68,38	0
	TD, OS, VR	35	46,63	0	44,69	46,53	46,3	0	0	46,3	0	0
	HB	36	50,77	0	36,93	47,51	49,27	0	0	49,27	0	0
	BR	37	0	43,83	42,62	42,83	0	0	0	0	0	0
	Ostatné listnaté	38	70,39	56,95	61,03	65,7	90,28	0	0	90,28	55,46	0
	Spolu = r. (30 až 38)	39	61,57	61,36	61,18	61,38	55,67	68,45	64,05	62,88	65,67	60,12
Výrezy kvalitatívnej triedy III C.	CER	40	44,42	43,24	0	44,34	45,52	0	0	45,52	0	0
	DB	41	60	59,35	72	61,27	73,63	95	92,82	90,14	80,73	65
	BK	42	47,51	46,44	46,16	46,69	48,56	47,93	48,35	48,33	49,39	50,32
	JS	43	50,07	51,84	57,1	51,76	71,84	0	72,71	72,57	62,34	0
	JH	44	53,19	46,9	54,29	48,89	48,11	48,28	59,8	48,65	84,38	0
	TD, OS, VR	45	42,53	37,52	42,71	42,52	38,01	0	0	38,01	0	0
	HB	46	44,56	43,42	45	44,34	48,77	0	0	48,77	40,5	0
	BR	47	44,24	45,63	43,96	44,18	0	0	0	0	0	0
	Ostatné listnaté	48	49,82	48,39	55,49	50,56	45,85	0	66,5	46,76	53,57	0
	Spolu = r. (40 až 48)	49	49,1	48,22	47,65	48,42	48,27	48,34	50,05	48,95	53,96	50,75
Banské výrezy	50	63,76	0	0	63,76	0	0	0	0	0	0	
Zrďovina	51	35,15	0	0	35,15	0	0	0	0	0	0	



SPRAVODAJKA

NÁRODNÉHO LESNÍCKEHO CENTRA

Národné lesnícke centrum – Ústav lesných zdrojov a informatiky Zvolen – Odbor lesníckych informácií – Informačný list

Sortiment			Tuzemsko				Vývoz				Tuzemsko	Vývoz	
			Štátne organizácie - oblasti								Neštátne subjekty		
			Západ	Stred	Východ	Slovensko	Západ	Stred	Východ	Slovensko			
			Priemerná cena v € / m ³										
SORTIMENTY SUROVÉHO DREVA	Vlákninové drevo netriedené listnaté	CER	52	36,46	36,38	0	36,45	40,68	0	0	40,68	42	0
		DB	53	36,49	36,53	37,37	36,65	0	0	41,47	41,47	38,17	37,88
		BK	54	38,96	38,54	37,48	38,25	40,63	40,58	41,08	40,71	36,33	41,43
		JS	55	37,45	37,49	37,48	37,46	0	0	0	0	37,1	0
		JH	56	37,48	37,33	37,39	37,4	0	40,7	0	40,7	38,89	0
		TD, OS, VR	57	28,55	27,31	29,8	28,58	0	0	0	0	30,61	0
		HB	58	37,44	46,63	37,43	39,26	0	0	0	0	38,14	38,51
		BR	59	37,35	38,12	37,33	37,68	0	0	0	0	37,31	0
		Ostatné listnaté	60	30,63	26,9	28,57	29,09	0	0	0	0	36,77	0
		Spolu = r. (52 až 60)	61	36,6	37,95	37,15	37,19	40,64	40,59	41,08	40,71	36,47	41,29
Palivové drevo	62	41,39	37,75	33	39,9	45	0	0	45	32,71	22,03		
SUROVÉ DREVO SPOLU	63	43,39	43,19	43,01	43,22	46,91	45,08	59,58	51,2	43,17	64,04		
Drevo na energetické účely		64	27,03	15,47	6,44	16,02	0	0	0	0	29,42	0	
Drevo na pri	CER	65	0	0	0	0	0	0	0	0	13,67	0	
	DB	66	0	2,09	0	2,09	0	0	0	0	17,87	0	
	BK	67	1,93	12,5	1	9,44	0	0	0	0	22,37	0	
	JS	68	6,5	2,23	1	2,62	0	0	0	0	0	0	
	JH	69	6,51	2,06	0	4,91	0	0	0	0	0	0	
	TD, OS, VR	70	0	2,62	0	2,62	0	0	0	0	0	0	
	HB	71	0	13,5	0	13,5	0	0	0	0	13,71	0	
	BR	72	0	2,05	0	2,05	0	0	0	0	0	0	
	Ostatné listnaté	73	6,99	0	1	1,37	0	0	0	0	17,5	0	
	Spolu = r. (65 až 73)	74	2,1	11,98	1	9,28	0	0	0	0	22,21	0	
LISTNATÉ DREVO SPOLU r. (63+64+74)	75	43,09	40,59	42,89	42,23	46,91	45,08	59,58	51,2	42,21	64,04		

22. modul Rezivo

Rezivo ihličnaté	1	0	0	179,18	179,18	0	0	0	0	149,53	0
Rezivo listnaté	2	0	0	172,18	172,18	0	0	0	0	0	0

23. modul Lesná energetická štiepka (v € / t, sklad odberateľa)

Lesná energ. štiepka	1	39,6	47,29	16	41,23	0	0	0	0	1,79	0
----------------------	---	------	-------	----	-------	---	---	---	---	------	---

Legenda:

- Západné Slovensko:** Lesy SR, š.p. Odštepne závody - Levice, Považská Bystrica, Prievidza, Smolenice, Šaštín Stráže, Topoľčianky, Trenčín
- Stredné Slovensko:** Lesy SR, š.p. Odštepne závody - Beňuš, Čierny Balog, Krásno n. Kysucou, Kriváň, Liptovský Hrádok, Námestovo, Revúca, Rimavská Sobota, Slovenská Ľupča, Žarnovica, Žilina
SLŠ Banská Štiavnica, ŠLP TU Zvolen, VLM Pliešovce, š.p.
- Východné Slovensko:** Lesy SR, š.p. Odštepne závody - Košice, Prešov, Rožňava, Sobrance, Vranov, LPM Ulič, š.p., Školské hospodárstvo Cemjata, ŠL TANAP, T. Lomnica, š.p.

Zdroj: Les D (MP SR) 2-04 Spracoval: NLC Zvolen

Vývoj tuzemských cien surového dreva v štátnych lesoch SR v roku 2015 podľa štvrtrokov v Sk/m³

Tab. č. 3

Sortiment	2014				2015				Index 2015 / 2014				
	IV. q.	I. q.	II. q.	III. q.	IV. q.	I. q.	II. q.	III. q.	IV. q.	I. q.	II. q.	III. q.	IV. q.
Ihličnaté drevo	Surové kmene	39,52	-	53,00	-	-	-	-	-	-	1,34	-	-
	Výrezy I. tr. akosti	143,70	196,33	-	-	145,13	-	-	-	1,37	-	-	1,01
	Výrezy II. tr. akosti	92,15	110,40	102,01	136,71	110,41	1,20	1,11	1,48	1,20	1,11	1,48	1,20
	Výrezy III. A tr. akosti	73,22	77,56	75,69	74,02	74,20	1,06	1,03	1,01	1,01	1,03	1,01	1,01
	Výrezy III. B tr. akosti	70,23	74,92	75,04	74,53	74,68	1,07	1,07	1,06	1,06	1,07	1,06	1,06
	Výrezy III. C tr. akosti	56,00	59,64	60,06	60,25	60,26	1,07	1,07	1,08	1,08	1,07	1,08	1,08
Listnaté drevo	Drevovina (brúsne drevo)	-	-	-	-	-	-	-	-	-	-	-	-
	Banské výrezy	69,59	63,49	60,93	64,61	58,83	0,91	0,88	0,93	0,85	0,88	0,93	0,85
	Žrdovina	36,64	35,38	35,93	36,70	39,74	0,97	0,98	1,00	1,08	0,98	1,00	1,08
	Vlákninové drevo	31,23	31,30	31,18	31,23	30,74	1,00	1,00	1,00	0,98	1,00	1,00	0,98
	Palivové drevo	22,88	22,07	23,48	22,02	22,23	0,96	1,03	0,96	0,97	1,03	0,96	0,97
	Surové drevo spolu	51,63	54,98	54,27	51,98	52,21	1,06	1,05	1,01	1,01	1,05	1,01	1,01
	Drevo na energetické účely	12,47	8,89	11,00	10,71	9,57	0,71	0,88	0,86	0,77	0,88	0,86	0,77
	Drevo na pni	20,90	32,49	32,72	25,47	11,09	1,55	1,57	1,22	0,53	1,57	1,22	0,53
	Ihličnaté drevo spolu	48,51	54,30	52,59	50,19	50,97	1,12	1,08	1,03	1,05	1,08	1,03	1,05
	Surové kmene	-	-	-	-	-	-	-	-	-	-	-	-
Listnaté drevo	Výrezy I. tr. akosti	257,65	197,20	213,66	114,04	275,98	0,77	0,83	0,44	1,07	0,83	0,44	1,07
	Výrezy II. tr. akosti	119,85	109,05	105,61	114,25	127,03	0,91	0,88	0,95	1,06	0,88	0,95	1,06
	Výrezy III. A tr. akosti	75,30	77,28	75,08	74,81	79,01	1,03	1,00	0,99	1,05	1,00	0,99	1,05
	Výrezy III. B tr. akosti	60,69	61,92	60,27	59,58	61,38	1,02	0,99	0,98	1,01	0,99	0,98	1,01
	Výrezy III. C tr. akosti	49,23	48,34	48,31	48,21	48,42	0,98	0,98	0,98	0,98	0,98	0,98	0,98
	Banské výrezy	64,86	65,03	65,03	65,02	63,76	1,00	1,00	1,00	0,98	1,00	1,00	0,98
	Žrdovina	35,01	34,93	35,19	35,07	35,15	1,00	1,01	1,00	1,00	1,01	1,00	1,00
	Vlákninové drevo	37,16	37,29	37,29	37,18	37,19	1,00	1,00	1,00	1,00	1,00	1,00	1,00
	Palivové drevo	40,09	39,76	38,05	40,43	39,90	0,99	0,95	1,01	1,00	0,95	1,01	1,00
	Surové drevo spolu	43,31	43,76	42,72	42,17	43,22	1,01	0,99	0,97	1,00	0,99	0,97	1,00
Drevo na energetické účely	12,75	12,44	11,76	14,04	16,02	0,98	0,92	1,10	1,26	0,92	1,10	1,26	
Drevo na pni	8,11	8,98	9,48	9,99	9,28	1,11	1,17	1,23	1,14	1,17	1,23	1,14	
Listnaté drevo spolu	42,27	43,31	42,11	41,54	42,23	1,02	1,00	0,98	1,00	1,00	0,98	1,00	

Vývoj vývozných cien surového dreva v štátnych lesoch SR v roku 2015 podľa štvrtí rokov v Sk/m³

Tab. č. 4

Sortiment	2014				2015				Index 2015 / 2014				
	IV. q.	I. q.	II. q.	III. q.	IV. q.	I. q.	II. q.	III. q.	IV. q.	I. q.	II. q.	III. q.	IV. q.
Surové kmene	-	-	-	-	-	-	-	-	-	-	-	-	-
Výrezy I. tr. akosti	169,55	153,00	-	-	-	0,90	-	-	-	-	-	-	-
Výrezy II. tr. akosti	151,36	133,80	125,12	-	-	0,88	0,83	-	-	-	-	-	-
Výrezy III. A tr. akosti	81,91	112,62	77,26	-	72,70	1,37	0,94	-	-	-	-	-	0,89
Výrezy III. B tr. akosti	75,07	77,11	75,77	78,84	74,56	1,03	1,01	1,05	-	-	-	-	0,99
Výrezy III. C tr. akosti	47,21	51,53	49,28	47,00	47,15	1,09	1,04	1,00	1,00	-	-	-	1,00
Drevovina (brúsne drevo)	-	-	-	-	-	-	-	-	-	-	-	-	-
Banské výrezy	51,11	49,98	51,17	50,70	49,87	0,98	1,00	0,99	-	-	-	-	0,98
Žrdovina	-	40,04	-	-	-	-	-	-	-	-	-	-	-
Vlákninové drevo	42,47	37,76	39,31	37,93	38,27	0,89	0,93	0,89	-	-	-	-	0,90
Palivové drevo	-	-	-	-	-	-	-	-	-	-	-	-	-
Surové drevo spolu	59,92	64,73	60,63	59,13	64,40	1,08	1,01	0,99	-	-	-	-	1,07
Drevo na energetické účely	-	-	-	-	-	-	-	-	-	-	-	-	-
Drevo na pni	-	-	-	-	-	-	-	-	-	-	-	-	-
Ihličnaté drevo spolu	59,92	64,73	60,63	59,13	64,40	1,08	1,01	0,99	0,99	1,01	0,99	0,99	1,07
Surové kmene	-	-	-	-	-	-	-	-	-	-	-	-	-
Výrezy I. tr. akosti	321,69	333,05	381,53	-	246,11	1,04	1,19	-	-	-	-	-	0,77
Výrezy II. tr. akosti	100,30	128,49	187,07	72,51	99,54	1,28	1,87	0,72	-	-	-	-	0,99
Výrezy III. A tr. akosti	70,73	70,27	73,03	70,75	70,85	0,99	1,03	1,00	-	-	-	-	1,00
Výrezy III. B tr. akosti	63,29	63,96	62,25	64,08	62,88	1,01	0,98	1,01	-	-	-	-	0,99
Výrezy III. C tr. akosti	49,72	48,98	48,76	48,29	48,95	0,99	0,98	0,97	-	-	-	-	0,98
Banské výrezy	-	-	-	-	-	-	-	-	-	-	-	-	-
Žrdovina	-	-	-	-	-	-	-	-	-	-	-	-	-
Vlákninové drevo	40,69	41,39	41,29	40,76	40,71	1,02	1,01	1,00	-	-	-	-	1,00
Palivové drevo	44,12	44,15	44,08	44,99	45,00	1,00	1,00	1,02	-	-	-	-	1,02
Surové drevo spolu	47,41	53,41	57,47	47,01	51,20	1,13	1,21	0,99	-	-	-	-	1,08
Drevo na energetické účely	-	-	-	-	-	-	-	-	-	-	-	-	-
Drevo na pni	-	-	-	-	-	-	-	-	-	-	-	-	-
Listnaté drevo spolu	47,41	53,41	57,47	47,01	51,20	1,13	1,21	0,99	0,99	1,21	0,99	0,99	1,08

Vývoj tuzemských cien surového dreva v nešťátnych lesoch SR v roku 2015 podľa štvrtrokov v Sk/m³

Tab. č. 5

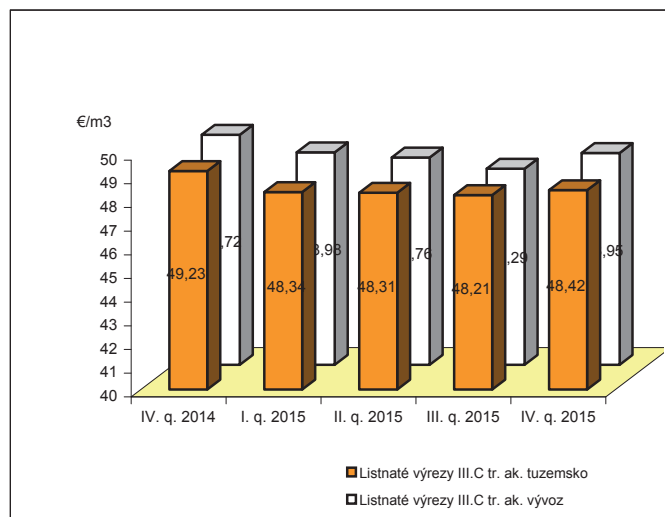
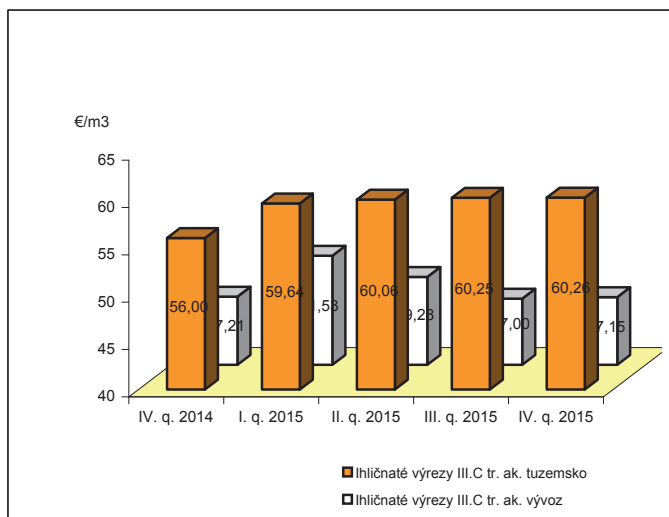
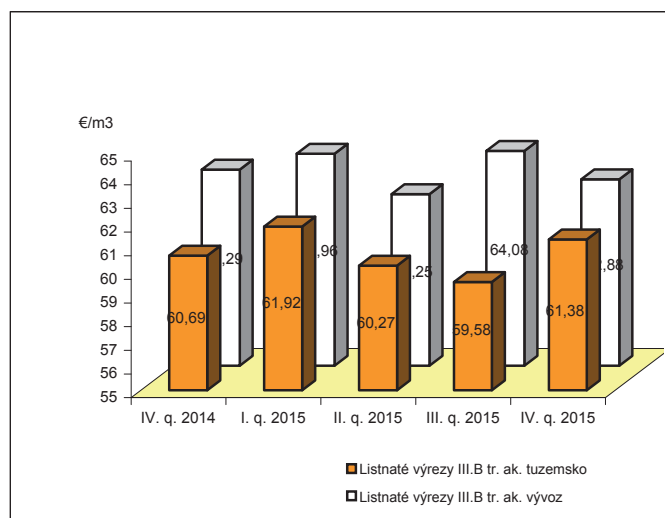
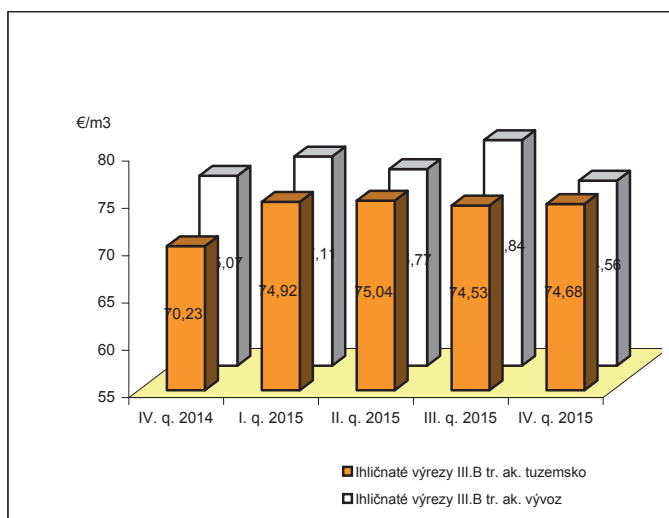
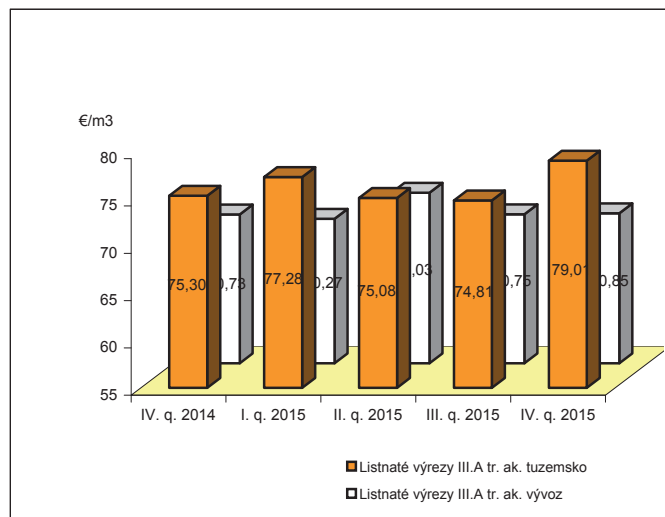
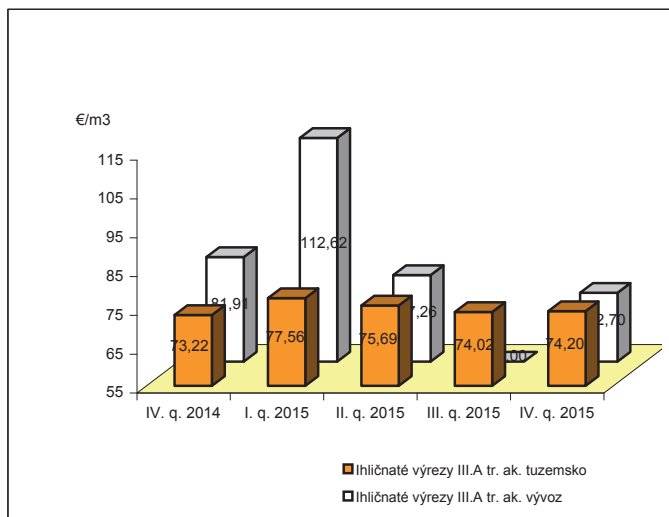
Sortiment	2014				2015				Index 2015 / 2014				
	IV. q.	I. q.	II. q.	III. q.	IV. q.	I. q.	II. q.	III. q.	IV. q.	I. q.	II. q.	III. q.	IV. q.
Surové kmene	51,97	67,52	59,89	58,98	57,14	1,30	1,15	1,13	1,10				
Výrezy I. tr. akosti	-	-	-	-	-	-	-	-	-				
Výrezy II. tr. akosti	84,22	-	200,88	-	-	-	2,39	-	-				
Výrezy III. A tr. akosti	70,47	72,99	72,18	74,20	73,03	1,04	1,02	1,05	1,04				
Výrezy III. B tr. akosti	66,70	70,98	68,30	69,32	66,46	1,06	1,02	1,04	1,00				
Výrezy III. C tr. akosti	52,20	54,05	53,54	53,03	53,23	1,04	1,03	1,02	1,02				
Drevovina (brúsne drevo)	31,02	-	-	50,67	-	-	-	1,63	-				
Banské výrezy	-	-	-	-	-	-	-	-	-				
Žrdovina	70,67	37,00	44,58	32,48	33,13	0,52	0,63	0,46	0,47				
Vlákninové drevo	32,41	31,17	31,60	30,88	31,12	0,96	0,98	0,95	0,96				
Palivové drevo	19,58	20,88	18,76	18,60	18,93	1,07	0,96	0,95	0,97				
Surové drevo spolu	49,77	56,47	51,69	52,00	50,30	1,13	1,04	1,04	1,01				
Drevo na energetické účely	16,67	-	10,00	-	-	-	0,60	-	-				
Drevo na pni	27,23	26,79	28,09	26,23	26,11	0,98	1,03	0,96	0,96				
Ihličnaté drevo spolu	48,15	53,85	50,25	50,53	48,95	1,12	1,04	1,05	1,02				
Surové kmene	94,57	54,01	86,79	40,00	37,91	0,57	0,92	0,42	0,40				
Výrezy I. tr. akosti	-	112,94	301,93	315,14	173,92	-	-	-	-				
Výrezy II. tr. akosti	-	123,91	171,91	161,32	84,38	-	-	-	-				
Výrezy III. A tr. akosti	66,35	65,70	79,89	78,31	69,30	0,99	1,20	1,18	1,04				
Výrezy III. B tr. akosti	58,17	54,67	64,57	68,60	65,67	0,94	1,11	1,18	1,13				
Výrezy III. C tr. akosti	41,26	46,25	52,34	54,87	53,96	1,12	1,27	1,33	1,31				
Banské výrezy	-	-	-	-	-	-	-	-	-				
Žrdovina	-	-	-	-	-	-	-	-	-				
Vlákninové drevo	35,64	34,88	37,75	36,92	36,47	0,98	1,06	1,04	1,02				
Palivové drevo	28,71	30,35	32,89	31,32	32,71	1,06	1,15	1,09	1,14				
Surové drevo spolu	37,81	38,80	42,78	41,72	43,17	1,03	1,13	1,10	1,14				
Drevo na energetické účely	-	-	24,76	-	29,42	-	-	-	-				
Drevo na pni	18,68	19,34	19,96	15,35	22,21	1,04	1,07	0,82	1,19				
Listnaté drevo spolu	36,60	36,94	41,22	41,14	42,21	1,01	1,13	1,12	1,15				

Vývoj vývozných cien surového dreva v nešťátnych lesoch SR v roku 2015 podľa štvrt'rokov v Sk/m³

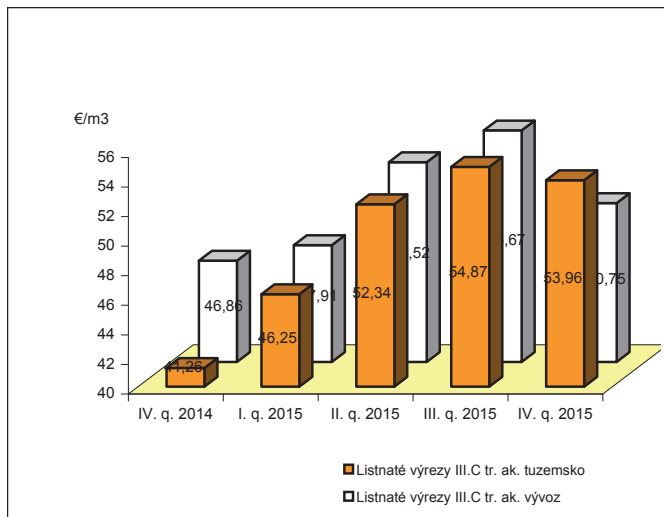
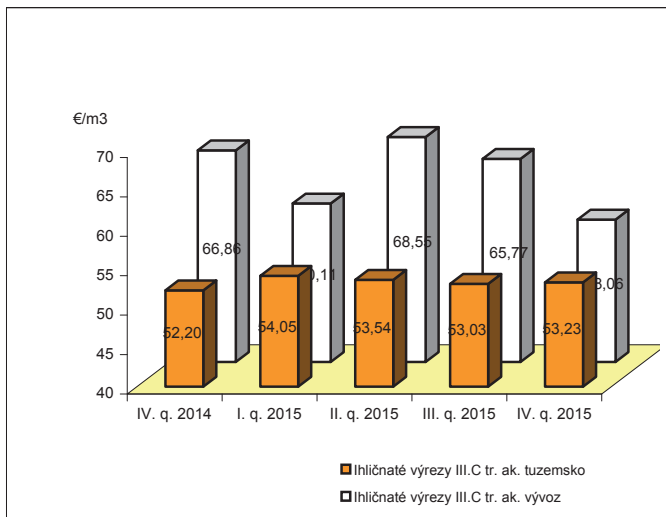
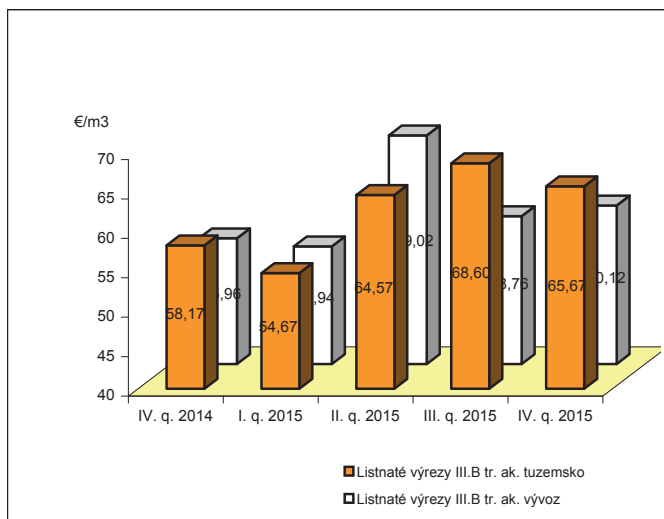
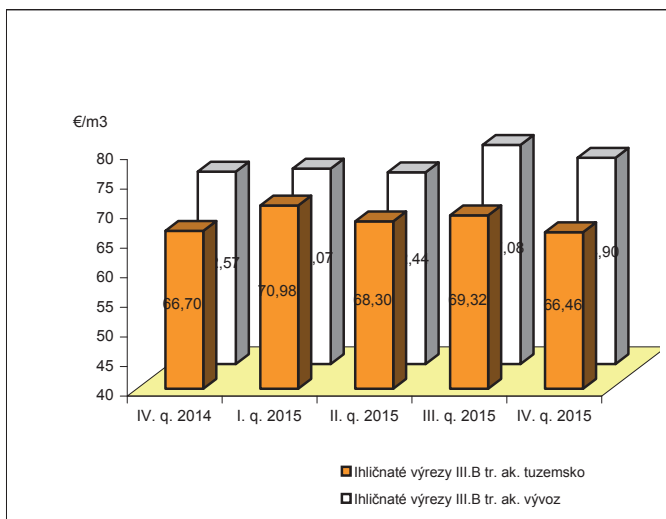
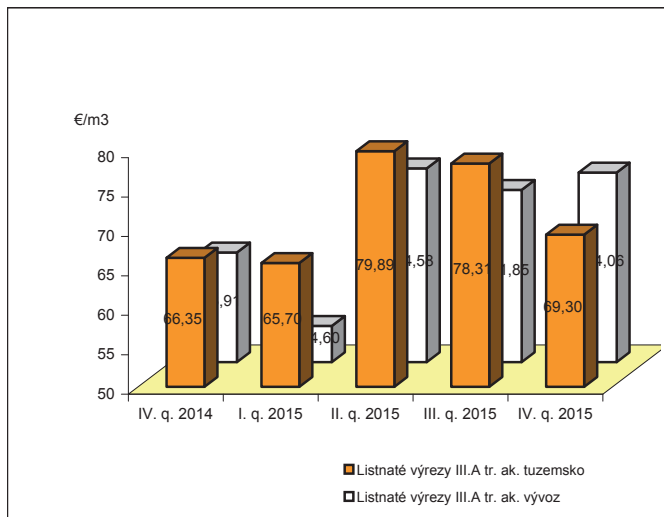
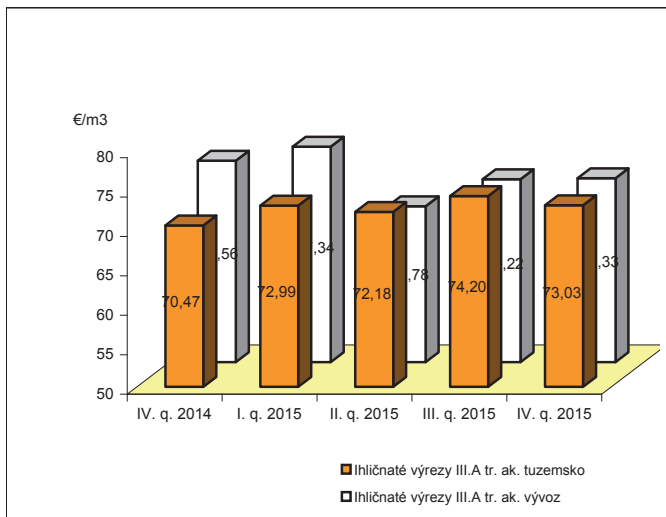
Tab. č. 6

Sortiment	2014				2015				Index 2015 / 2014				
	IV. q.	I. q.	II. q.	III. q.	IV. q.	I. q.	II. q.	III. q.	IV. q.	I. q.	II. q.	III. q.	IV. q.
Surové kmene	-	65,41	62,33	-	58,83	-	-	-	-	-	-	-	-
Výrezy I. tr. akosti	-	-	-	-	-	-	-	-	-	-	-	-	-
Výrezy II. tr. akosti	-	-	-	-	-	-	-	-	-	-	-	-	-
Výrezy III. A tr. akosti	75,56	77,34	69,78	73,22	73,33	1,02	0,92	0,97	0,97	1,02	0,92	0,97	0,97
Výrezy III. B tr. akosti	72,57	73,07	72,44	77,08	74,90	1,01	1,00	1,06	1,03	1,01	1,00	1,06	1,03
Výrezy III. C tr. akosti	66,86	60,11	68,55	65,77	58,06	0,90	1,03	0,98	0,87	0,90	1,03	0,98	0,87
Drevovina (brúsne drevo)	-	-	-	-	-	-	-	-	-	-	-	-	-
Banské výrezy	-	-	-	-	-	-	-	-	-	-	-	-	-
Žrdovina	-	-	-	-	-	-	-	-	-	-	-	-	-
Vlákninové drevo	31,49	49,00	-	38,29	28,00	1,56	-	1,22	0,89	1,56	-	1,22	0,89
Palivové drevo	19,95	-	-	-	-	-	-	-	-	-	-	-	-
Surové drevo spolu	68,14	72,38	69,16	71,22	62,38	1,06	1,01	1,05	0,92	1,06	1,01	1,05	0,92
Drevo na energetické účely	-	-	-	-	-	-	-	-	-	-	-	-	-
Drevo na pni	-	-	-	-	-	-	-	-	-	-	-	-	-
Ihličnaté drevo spolu	68,14	72,38	69,16	71,22	62,38	1,06	1,01	1,05	0,92	1,06	1,01	1,05	0,92
Surové kmene	-	-	-	-	-	-	-	-	-	-	-	-	-
Výrezy I. tr. akosti	-	-	-	-	407,83	-	-	-	-	-	-	-	-
Výrezy II. tr. akosti	113,31	-	119,31	99,37	185,30	-	1,05	0,88	1,64	-	1,05	0,88	1,64
Výrezy III. A tr. akosti	63,91	54,60	74,58	71,85	74,06	0,85	1,17	1,12	1,16	0,85	1,17	1,12	1,16
Výrezy III. B tr. akosti	55,96	54,94	69,02	58,76	60,12	0,98	1,23	1,05	1,07	0,98	1,23	1,05	1,07
Výrezy III. C tr. akosti	46,86	47,91	53,52	55,67	50,75	1,02	1,14	1,19	1,08	1,02	1,14	1,19	1,08
Banské výrezy	-	-	-	-	-	-	-	-	-	-	-	-	-
Žrdovina	-	-	-	-	-	-	-	-	-	-	-	-	-
Vlákninové drevo	40,70	-	41,28	40,81	41,29	-	1,01	1,00	1,01	-	1,01	1,00	1,01
Palivové drevo	-	-	35,78	37,92	22,03	-	-	-	-	-	-	-	-
Surové drevo spolu	48,43	51,26	45,11	43,25	64,04	1,06	0,93	0,89	1,32	1,06	0,93	0,89	1,32
Drevo na energetické účely	-	-	-	-	-	-	-	-	-	-	-	-	-
Drevo na pni	-	-	-	-	-	-	-	-	-	-	-	-	-
Listnaté drevo spolu	48,43	51,26	45,11	43,25	64,04	1,06	0,93	0,89	1,32	1,06	0,93	0,89	1,32

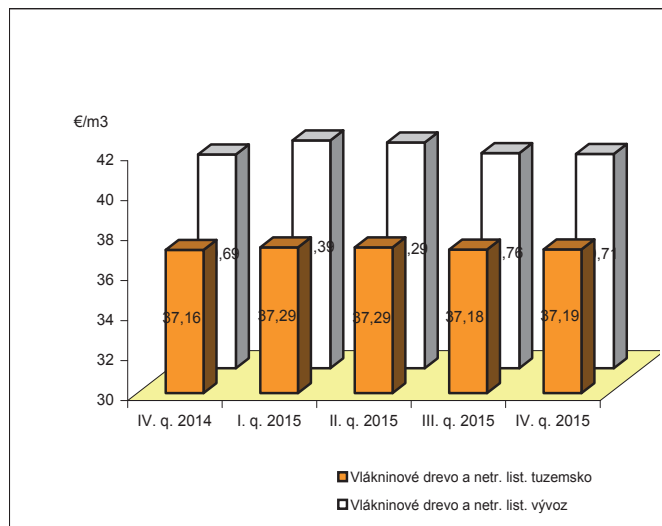
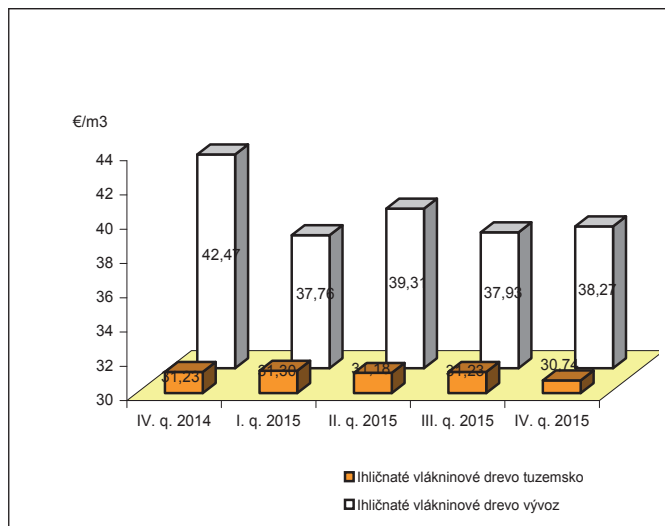
Vývoj priemerných tuzemských a vývozných cien ihličnatých a listnatých výrezov III. triedy akosti v štátnych lesoch v r. 2015



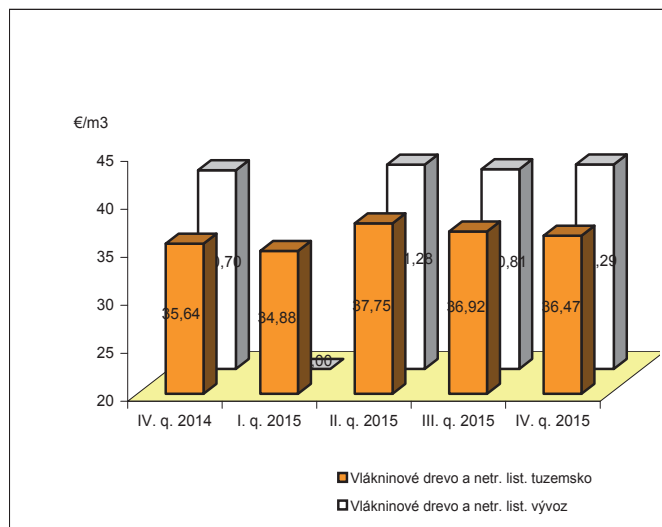
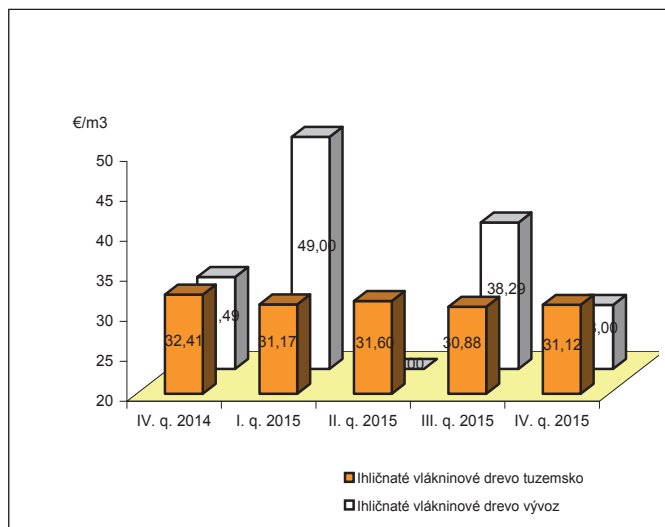
Vývoj priemerných tuzemských a vývozných cien ihličnatých a listnatých výrezov III. triedy akosti v neštátnych lesoch v r. 2015



Vývoj priemerných tuzemských a vývozných cien ihličnatej a listnatej vlákniny v štátnych lesoch v r. 2015



Vývoj priemerných tuzemských a vývozných cien ihličnatej a listnatej vlákniny v neštátnych lesoch v r. 2015





SPRAVODAJKA

NÁRODNÉHO LESNÍCKEHO CENTRA

Národné lesnícke centrum – Ústav lesných zdrojov a informatiky Zvolen – Odbor lesníckych informácií – Informačný list

DOVOZ A VÝVOZ DREVA ZA 3/4 ROKA 2015

Podľa údajov colnej štatistiky v januári až septembri 2015 dovezli spracovatelia dreva, vlastníci, obhospodarovatelia lesov a iné obchodné subjekty na Slovensko surové drevo (vrátane paliva, štiepok a pilín) a výrobky z dreva (DTD, DVD, preglejky, sudy, drevené nástroje, výrobky stavebného stolárstva) v celkovej hodnote 281 747 tisíc €, z toho neopracované drevo tvorilo 7,40 % (20 848 tis. €).

V porovnaní s rovnakým obdobím minulého roku sa celkový dovoz dreva znížil o 12,74, pri čom dovoz neopracovaného dreva sa znížil o 109,68 %.

Najviac sa na Slovensko dovezlo z Čiech 19,26 % v hodnote 54 262 tis. €, potom z Poľska 18,09 % v hodnote 49 980 tis. €, Nemecka 12,41 % v hodnote 34 960 tis. €. Neopracované drevo sa dovážalo hlavne z Maďarska 29,67 % (6 186 tis. €), Čiech 21,18 % (4 416 tis. €) a Poľska 20,71 % (4 317 tis. €).

Producenti a spracovatelia dreva vyviezli v januári až septembri 2015 drevo a výrobky z dreva v hodnote 522 475 tis. €, neopracované drevo z toho tvorilo 26,65 % (139 216 tis. €).

Celková hodnota vývozu je porovnateľná s rovnakým obdobím minulého roku, vývoz neopracovaného dreva poklesol o 12,84 %.

Surové drevo a výrobky z dreva sa najviac vyvážali do Čiech 18,99 % v hodnote 99 214 tis. €, Nemecka 18,51 % (96 719 tis. €) a Rakúska 16,31 % (85 226 tis. €). Neopracované drevo sa vyvážalo do Čiech 41,94 % (58 384 tis. €), Rakúska 29,39 % (40 918 tis. €) a Poľska 14,59 % (20 312 tis. €).

V **tabuľkách č. 7 a 8** je uvedený celkový prehľad o dovoze dreva a drevárskych výrobkov celkom a neopracovaného dreva.

Dovoz dreva za obdobie január až september 2015

tab. č. 7

Štát	Drevo celkom		Neopracované drevo		
	v tis. €	%	v tis. €	%	% z celkom
CZ	54 261,71	19,26	4 415,79	21,18	1,57
Nešpecifikované krajiny EÚ	50 973,65	18,09	3 044,94	14,61	1,08
PL	49 979,93	17,74	4 317,32	20,71	1,53
DE	34 960,11	12,41	221,45	1,06	0,08
AT	31 688,22	11,25	1 315,44	6,31	0,47
HU	15 569,09	5,53	6 185,74	29,67	2,20
IT	9 877,46	3,51	268,84	1,29	0,10
Ostatné	34 436,76	12,22	1 078,96	5,18	0,38
Spolu	281 746,94	100,00	20 848,48	100,00	7,40

Vývoz dreva za obdobie január až september 2015

tab. č. 8

Štát	Drevo celkom		Neopracované drevo		
	v tis. €	%	v tis. €	%	% z celkom
CZ	99 214,15	18,99	58 384,75	41,94	11,17
DE	96 719,54	18,51	3 680,84	2,64	0,70
AT	85 225,51	16,31	40 918,28	29,39	7,83
PL	61 722,16	11,81	20 311,71	14,59	3,89
IT	56 484,90	10,81	8 397,07	6,03	1,61
HU	43 318,24	8,29	2 880,07	2,07	0,55
FR	17 005,75	3,25	9,27	0,01	0,00
Ostatné	62 784,26	12,02	4 634,27	3,33	0,89
Spolu	522 474,50	100,00	139 216,28	100,00	26,65

VÝVOJ CIEN A SITUÁCIA NA TRHU S DREVOM ZA 4. ŠTVRŤROK 2015 V ZAHRANIČÍ

Rakúsko

V priebehu roka 2015 v Rakúsku v prvom polroku značne poklesli ceny kmeňových výrezov smreka a jedle v dôsledku búrky Niclas, v druhom polroku sa pokles mierne spomalil. Najväčší rozdiel je pri kvalitatívnej triede B 2b –11,4 % a B 3a –12 %.

Index cien sm/jd guľatiny v IV. štvrťroku 2015 bol 126,8 % (vypočítaný Ekonomickou univerzitou vo Viedni, porovnávací základ je prvý štvrťrok 2009). V prvom štvrťroku 2015 bol 142,7 % a stále klesal.

Riaditeľstvo lesov Tirolska v 4. štvrťroku 2015 udáva priemernú cenu za guľatiny smreka kvality B/C, 2a-3b 87,43 €/plm, je vyššia ako v 3. štvrťroku (85,77 €/plm), ale oproti 1. štvrťroku nastal pokles o 11,38 €/plm.

V novembri sa v Štajersku priemerné ceny za guľatinu smreka a jedle pohybovali v rozpätí 90 – 93 €/plm a 88 – 94 €/plm v západnom Štajersku, v porovnaní s októbrom nárast predstavuje 1 €/plm. Ceny vlákničky sú vyrovnanejšie, vláknička vyššej kvality 44 – 46 €/plm a vláknička nižšej kvality 32 – 34 €/plm.

Ceny palivového dreva boli 53 – 64 €/plm pre listnaté palivové drevo a 39 – 44 €/plm pre ihličnaté palivové drevo.

Ceny v Korutánsku sú od novembra po január 2016 ustálené, guľatina smreka a jedle A/B/C sa predávala za 87 – 92 €/plm, guľatina

borovice za 68 – 73 €/plm. Pri smrekovci je cena 105 – 125 €/plm, vláknička smrek/jedľa, 1 a/b je 31 – 36 €/plm.

Spracovatelia dreva v januári až novembri 2015 do Rakúska dovezli 4 833 tis. plm ihličnatej guľatiny, čo predstavuje oproti roku 2013 nárast o 13,5 %.

Najviac dovážali z Čiech 1 779 tis. plm a Nemecka 1 554 tis. plm, tu sa jedná o najvyšší nárast dovozu 92,6 %. Dovoz ihličnatej guľatiny vzrástol ešte zo Slovinska (12 %) a Talianska (13,7 %), poklesol zo Slovenska (–43,1 %), Švajčiarska (–27,5 %), Ukrajiny (–43,6 %), Maďarska (–28,8 %) a Chorvátska (–1,6 %).

Rakúsko - dovoz ihličnatej guľatiny v tis. plm

krajina	I. - XI. 2014	I. - IX. 2015
Česko	1 773	1 779
Nemecko	807	1 554
Slovinsko	728	816
Slovensko	397	226
Taliansko	178	202
Švajčiarsko	170	124
Ukrajina	80	45
Chorvátsko	33	33
Maďarsko	46	33
Poľsko	-	8
Malta	-	6
ostatné	-	7
Spolu	4 258	4 833



Priemerné ceny sortimentov surového dreva v Rakúsku v decembri 2015

Sortimenty	Rakúsko	medziročný rozdiel v %	Burgenland	Korutánsko	D. Rakúsko	H. Rakúsko	Salzbursko	Štajersko	Tirolsko	Vorarlberg
dĺh drevo FMO										
smrek/jedľa, B, 1b	73,5	-9,7	-	-	-	73,2	-	-	-	77
smrek/jedľa, B, 2b	94,6	-6,4	-	-	98	92,5	-	-	-	90
smrek/jedľa, B, 3a	96,2	-5,9	-	-	99	92,5	-	-	-	105
smrek/jedľa, B, Media, 2b	98,4	-6,8	-	-	98	92,5	93,3	95,5	-	90
kmeňové výrezy FMO										
smrek/jedľa, B, 1a	45,9	-8,8	40,4	-	49	42,2	48,9	45,5	-	55
smrek/jedľa, B, 1b	69,9	-8,9	64,8	-	69	68,2	68,9	72	70,9	65
smrek/jedľa, B, 2b	87,2	-11,4	86,7	-	87	86	90,6	-	-	86
smrek/jedľa, B, 3a	88,4	-12	-	-	87	86	90,6	-	92,9	86
smrek/jedľa, B, Media, 2b	88	-9,1	86,7	89,3	87	86	90,6	90,5	82,4	86
borovica, B, 2a+	67,3	-7,7	67,1	70,5	67	67,2	-	66	-	63
buk, B, 3	82,9	-0,1	-	-	84	-	-	-	-	75
Vláknina FMO										
smrek/jedľa	36,6	-2,8	33,1	37,6	38	39,3	38,1	35,2	33,6	-
viálnina (Faserholz) FMO										
smrek/jedľa	33,2	-5	31	35,5	33	34,2	35,1	33,5	27	-
borovica, B, 2a+	36,6	-6,4	33,6	33,5	40	32,8	-	34,5	-	-
buk dlhý	46,8	-1,4	-	50	46	46,2	52,7	-	-	-
Vláknina (Schleifholz) FMO										
smrek/jedľa	44,1	-1	41,5	47	42	42	44,9	45	39	40
palivové drevo RMM										
ihličnaté	41,9	1,1	37,2	42,5	38	40,9	42	42	45	63
listnaté	62,1	0,7	64,3	57	60	64,7	66,8	58,5	70	93

Vysvetlivky:

Ceny sú bez DPH, franko lesná cesta
 FMO – plm s kôrou, merané bez kôry
 FOO – plm bez kôry, merané bez kôry

RMM – plm s kôrou, merané s kôrou
 AMM – atro tona s kôrou, merané s kôrou
 Pramen: Holzkurier 2015



SPRAVODAJKA

NÁRODNÉHO LESNÍCKEHO CENTRA

Národné lesnícke centrum – Ústav lesných zdrojov a informatiky Zvolen – Odbor lesníckych informácií – Informačný list

Vývoj priemerných cien vybraných sortimentov surového dreva
v Rakúsku (€ / plm) v roku 2015

Ceny dreva (€/plm)	7 / 2015	8 / 2015	9 / 2015	10 / 2015	11 / 2015	1 / 2016
Burgenland, FMO						
Smrek/jedľa ABC, 1b	60 - 65	63 - 72	60 - 68	65 - 70	65 - 70	64 - 68
Smrek/jedľa ABC, 2a+	87 - 90	97 - 91	86 - 91	86 - 91	86 - 91	87 - 89
listnaté palivo RMM	60 - 68	60 - 68	60 - 68	60 - 68	60 - 68	60 - 68
ihličnaté palivo RMM	35 - 50	35 - 50	35 - 50	35 - 50	35 - 50	35 - 50
štiepky AMM	75 - 90	75 - 90	75 - 90	75 - 90	75 - 90	75 - 90
Korutánsko, smrek/jedľa ABC, 1b, FMO						
Horné Korutánsko	90,5 - 94,5	89,5 - 94,5	89,5 - 94,5	89 - 93,5	87,5 - 92,5	87 - 92
Stredné Korutánsko	90,5 - 94,5	89,5 - 94,5	89,5 - 94,5	89 - 93,5	87,5 - 92,5	87 - 92
Dolné Korutánsko	90 - 94	89 - 94	89 - 94	88,5 - 93	87,5 - 92	86,5 - 91,5
Dolné Rakúsko, FMO						
Smrek/jedľa AB/C, 2b, dlhé drevo	94 - 96	94 - 96	94 - 96	96 - 99	96 - 99	97 - 100
Smrek/jedľa AB/C, 3a, dlhé drevo	95 - 97	95 - 97	95 - 97	97 - 100	97 - 100	98 - 101
Smrek/jedľa ABC, 1b, kmeňové výrezy	73 - 75	73 - 75	70 - 72	63 - 66	63 - 66	65 - 68
Smrek/jedľa ABC, 2a, kmeňové výrezy	89 - 92	88 - 91	88 - 91	83 - 86	83 - 86	86 - 89
Smrek/jedľa ABC, 2b, kmeňové výrezy	89 - 92	88 - 91	88 - 91	83 - 86	83 - 86	86 - 89
Smrek/jedľa ABC, 3a, kmeňové výrezy	89 - 92	88 - 91	88 - 91	83 - 86	83 - 86	87 - 90
listnaté palivo RMM	60 - 82	55 - 60	55 - 60	55 - 60	55 - 60	55 - 60
ihličnaté palivo RMM	39 - 59	35 - 40	35 - 40	35 - 40	35 - 40	35 - 40
štiepky AMM	80 - 95	85 - 90	85 - 90	85 - 90	85 - 90	85 - 90
Horné Rakúsko, čerstvé drevo, FMO						
Smrek/jedľa AB/C, 1b	69 - 72	69 - 72	69 - 72	65 - 69	65 - 69	65 - 69
Smrek/jedľa ABC, 2a+	89 - 91	89 - 91	85 - 90	84 - 86	84 - 86	84 - 87
buk, vlákna, AMM	68 - 70	68 - 70	68 - 70	68 - 70	68 - 70	68 - 69
listnaté palivo RMM	60 - 82	60 - 82	60 - 82	60 - 82	60 - 82	60 - 82
ihličnaté palivo RMM	39 - 59	39 - 59	39 - 59	39 - 59	39 - 59	39 - 59
štiepky AMM	80 - 95	80 - 95	80 - 95	80 - 95	80 - 90	80 - 90
Štajersko, smrek/jedľa AB/C, 2b, FMO alebo FOO						
tenké výrezy	70 - 78	70 - 78	71 - 76	71 - 76	68 - 77	68 - 76
Východné Štajersko ABC 2a+	90 - 93	90 - 93	90 - 92	90 - 92	89 - 92	88 - 94
Západné Štajersko ABC 2a+	91 - 93	91 - 93	91 - 93	89 - 93	91 - 93	90 - 93
Vorarlberg, FMO						
Smrek, tenké výrezy, B/C, 2a+	82 - 85	82 - 85	82 - 85	82 - 85	82 - 85	82 - 85
Smrek, dlhé drevo, B, 2b+	95 - 100	95 - 100	95 - 100	95 - 103	100 - 110	100 - 110
Jedľa, kmeňové výrezy, B, 3a+	80 - 90	80 - 90	80 - 90	85 - 93	90 - 95	90 - 95
Smrek, kmeňové výrezy, B, 3a+	90 - 100	90 - 100	90 - 100	90 - 100	95 - 105	95 - 105

Vysvetlivky:

Ceny sú bez DPH, franko lesná cesta

FMO - plm s kôrou, merané bez kôry

FOO - plm bez kôry, merané bez kôry

RMM - plm s kôrou, merané s kôrou

AMM - atro tona s kôrou, merané s kôrou

Pramen: Holzkurier 2015



SPRAVODAJKA

NÁRODNÉHO LESNÍCKEHO CENTRA

Národné lesnícke centrum – Ústav lesných zdrojov a informatiky Zvolen – Odbor lesníckych informácií – Informačný list

Nemecko

V období január až november 2015 vyviezli nemeckí producenti dreva 2 253 tis. plm ihličnatej guľatiny, čo predstavuje medziročný pokles o 24,1 %. Najväčší nárast bol v dodávkach dreva pre Rakúsko, zvýšil sa o 54,2% na 1 313 tis.plm a to takmer výhradne zodpovedalo za zvýšenie vývozu z Rakúska. Vývoz sa tiež zvýšil o 54,3 % do Švajčiarska (86 tis. plm).

Mierne sa zvýšil vývoz do Belgicka o 2,3% (299 tis. plm), Česka o 2% (135 tis. plm), Talianska o 0,8% (107 tis. plm).

Vývoz poklesol o 34,4% (44 tis. plm) do Francúzska a o 28,7% (37 tis. plm) do Indie.

Nemecko - vývoz ihličnatej guľatiny v tis. plm


krajina	I. - XI. 2014	I. - XI. 2015
Rakúsko	851	1 313
Belgicko	293	299
Česko	132	135
Taliansko	106	107
Luxembursko	85	88
Švajčiarsko	56	86
Holandsko	43	50
Francúzsko	64	44
India	52	37
Poľsko	36	35
Dánsko	52	30
Ostatné	46	28
Spolu	1 816	2 253

Za obdobie január až november 2015 vyviezli nemeckí producenti dreva 717 296 plm bukovej guľatiny, medziročne vývoz poklesol o 11,4.

Najväčším odberateľom ostáva naďalej Čína s 297 605 plm (pokles o 14,2 %), Rakúsko s 202 588 plm (-12 %). Vývoz bukovej guľatiny narástol do Švajčiarska (+68,5 %), Vietnamu (+22,6 %), Francúzska (+9,4%), Holandska (+7,3%) a Čiech (+145,2 %). Medziročne sa znížil vývoz do Švédska (-28,4%), Dánska (-4%), Indie (-4,4%) a Belgicka (-20,2 %).

Nemecko - vývoz guľatiny buka v plm

krajina	I. - X. 2014	I. - X. 2015
Čína	346 958	297 605
Rakúsko	230 166	202 588
Švédsko	87 858	62 932
Dánsko	48 945	46 963
India	35 715	34 153
Švajčiarsko	11 148	18 780
Vietnam	8 711	10 677
Belgicko	12 838	10 241
Francúzsko	7 305	7 993
Česko	4 665	5 006
Holandsko	1 889	4 631
ostatné	13 705	15 727
Spolu	809 903	717 296





SPRAVODAJKA

NÁRODNÉHO LESNÍCKEHO CENTRA

Národné lesnícké centrum – Ústav lesných zdrojov a informatiky Zvolen – Odbor lesníckych informácií – Informačný list

Česko

Predané množstvo surového dreva pre tuzemsko za ČR v roku 2015 (m³)
od najvýznamnejších spoločností obchodujúcich s drevom

Sortiment	1. štvrťrok		2. štvrťrok		3. štvrťrok		4. štvrťrok		2015 spolu						
	spolu	vlastníci lesa	spolu	vlastníci lesa	spolu	vlastníci lesa	spolu	vlastníci lesa	spolu	vlastníci lesa					
Hlíčané sortimenty	smrek	123	34	89	80	24	56	172	154	18	65	537	309	228	
	borovica	59	59	0	51	84	0	84	84	0	142	450	308	142	
	smrekovec	444	25	419	142	29	113	75	15	60	113	928	223	705	
	smrek	29 277	564	28 713	353	30 400	323	3 481	238	3 243	5 104	68 949	1 489	67 460	
	borovica	5 409	1 221	4 188	483	4 973	242	1 477	242	1 477	1 779	14 718	2 301	12 417	
	smrekovec	2 981	757	2 224	350	3 329	1 05	1 208	2 369	224	2 145	10 342	1 436	8 906	
	smrek	400 885	162 460	238 425	143 499	298 222	143 971	432 002	139 971	292 031	319 139	1 593 747	554 429	1 039 318	
	borovica	66 857	25 401	41 456	15 746	31 327	7 817	22 001	27 657	7 196	20 461	171 405	56 160	115 245	
	smrekovec	26 607	9 117	17 490	6 168	16 403	3 846	12 803	14 007	3 724	10 283	79 834	22 855	56 979	
	smrek	79 522	46 845	32 677	40 951	67 361	182 678	66 607	116 071	170 646	58 984	111 662	541 188	213 387	327 771
Listnaté sortimenty	borovica	20 299	11 086	9 213	14 109	5 076	9 033	9 434	3 277	6 157	4 374	13 488	4 374	9 114	
	smrekovec	13 302	3 308	9 994	10 477	3 361	7 116	6 457	2 322	4 135	5 190	38 743	12 308	26 435	
	smrek	99 658	58 032	41 626	105 236	60 070	45 166	174 505	96 118	78 386	171 711	81 800	89 911	255 089	
	borovica	19 684	7 564	12 090	6 110	9 403	18 988	5 989	12 969	26 818	5 539	21 279	80 943	25 202	
	smrekovec	7 756	1 935	5 821	6 806	1 939	4 867	5 216	1 804	3 412	1 829	3 394	7 507	17 494	
	Drevo IV. tr. akosti - drevo pre výrobu drevojníc	33 883	16 445	17 438	38 540	17 306	21 234	40 332	18 249	22 083	36 223	13 462	22 761	148 978	65 462
	Drevo V. tr. akosti - drevo pre výrobu buničiny	215 423	80 922	134 501	307 384	89 974	217 410	364 829	116 064	248 165	315 098	95 879	219 219	1 202 734	383 439
	Drevo VI. triedy akosti - palivové drevo	65 394	24 437	40 957	64 644	23 005	41 639	56 702	19 185	37 517	43 280	14 506	28 774	230 020	81 133
	Drevo I. triedy akosti	19 747	7 341	12 406	25 442	12 833	12 609	30 888	16 464	14 424	26 478	13 026	13 452	102 555	49 664
	Drevo II. triedy akosti	286	221	65	301	189	112	85	0	85	299	91	208	971	501
Listnaté sortimenty	buk	9	9	0	0	0	15	15	0	15	89	144	257	98	
	breza	0	0	0	35	35	0	0	0	0	250	185	285	100	
	dub	859	632	227	941	424	517	367	197	170	1 361	690	671	3 528	
	buk	981	318	663	1 012	162	850	337	10	327	1 801	741	1 060	4 131	
	breza	32	14	18	54	0	54	65	0	65	141	63	78	292	
	dub	40 356	2 878	7 478	8 137	2 053	6 084	6 779	617	6 162	8 659	1 139	7 520	33 931	
	buk	10 205	2 474	7 731	14 383	762	13 621	5 086	299	4 787	12 721	1 586	11 135	42 395	
	breza	800	246	554	884	134	750	1 092	157	935	1 473	185	1 288	4 249	
	dub	8 210	1 901	6 309	6 709	1 154	5 555	4 222	525	3 697	5 689	922	4 767	24 830	
	buk	6 796	1 980	4 816	3 024	635	2 389	1 166	182	984	3 131	277	2 854	14 117	
breza	365	160	205	447	354	93	397	155	242	455	168	287	1 664		
Listnaté sortimenty	dub	10 436	2 391	8 045	12 680	2 920	9 760	7 894	1 088	6 806	1 285	1 280	33 575	7 684	
	buk	11 222	2 423	8 799	6 643	1 761	4 882	3 011	655	2 356	3 278	2 458	24 154	5 659	
	breza	314	172	142	203	145	58	354	150	204	604	241	1 475	708	
	dub	30 898	5 680	25 218	22 669	5 438	17 231	25 992	7 196	18 796	26 467	5 684	106 026	23 998	
	buk	48 606	11 439	37 167	27 327	8 313	19 014	22 119	3 614	18 505	32 294	7 130	130 346	30 496	
	Drevo V. tr. akosti - drevo pre výrobu buničiny	46 039	14 162	31 877	52 605	13 948	38 658	37 742	12 069	25 672	34 068	10 674	170 454	50 853	
	Drevo VI. triedy akosti - palivové drevo	1 293 694	504 653	789 041	1 406 044	465 756	940 288	1 492 035	526 065	965 970	1 324 391	445 263	879 128	5 516 161	
	Spolu														



SPRAVODAJKA

NÁRODNÉHO LESNÍCKEHO CENTRA

Národné lesnícke centrum – Ústav lesných zdrojov a informatiky Zvolen – Odbor lesníckych informácií – Informačný list

Priemerné ceny surového dreva v ČR pre tuzemsko za ČR v roku 2015 (Kč/m³)

Sortiment	1. štvrťrok		2. štvrťrok		3. štvrťrok		4. štvrťrok		priemer za rok 2015			
	vlastníci lesa	nevlastníci lesa	vlastníci lesa	nevlastníci lesa	vlastníci lesa	nevlastníci lesa	vlastníci lesa	nevlastníci lesa	vlastníci lesa	nevlastníci lesa		
Hlíčnaté sortimenty	Výrezy I. triedy akostí	smrek	---	---	---	---	---	---	---	2 597	2 493	
		borovica	---	---	---	---	---	---	---	1 731	---	
		smrekovec	---	---	---	---	---	---	---	2 958	5 102	
	Výrezy II. triedy akostí	smrek	3 067	2 753	2 911	2 602	2 723	2 560	2 731	2 478	2 605	
		borovica	2 546	2 211	2 285	2 092	2 109	2 057	2 243	2 125	2 125	
		smrekovec	3 932	3 334	3 587	3 262	---	3 395	3 503	3 293	3 313	
	Výrezy III. A/B triedy akostí	smrek	2 413	2 286	2 323	2 232	2 191	2 150	2 098	2 113	2 256	2 194
		borovica	1 829	1 792	1 723	1 710	1 713	1 648	1 664	1 626	1 743	1 694
		smrekovec	2 483	2 326	2 427	2 238	2 349	2 209	2 544	2 222	2 451	2 248
	Výrezy III. C triedy akostí	smrek	2 105	2 052	2 099	1 948	1 949	1 952	1 831	1 804	1 996	1 940
		borovica	1 663	1 612	1 577	1 522	1 453	1 481	1 567	1 388	1 568	1 503
		smrekovec	2 165	2 076	2 084	2 124	2 102	2 021	2 098	1 922	2 113	2 043
Výrezy III. D triedy akostí	smrek	1 730	1 592	1 741	1 547	1 691	1 484	1 588	1 422	1 688	1 510	
	borovica	1 409	1 351	1 385	1 289	1 329	1 282	1 390	1 260	1 381	1 296	
	smrekovec	1 579	1 533	1 634	1 459	1 462	1 454	1 509	1 543	1 549	1 498	
Drevo IV. tr. akostí - drevo pre výrobu drevovin	smrek	1 262	1 202	1 259	1 178	1 154	1 154	1 207	1 128	1 239	1 165	
	borovica	1 018	992	1 009	983	1 001	960	938	911	992	962	
	smrekovec	1 003	983	1 017	954	946	947	913	875	973	944	
Drevo V. tr. akostí - drevo pre výrobu buničiny	smrek	805	781	818	848	832	862	790	816	812	828	
	borovica	12 371	---	---	---	---	---	---	6 596	13 068	6 812	
	smrekovec	---	---	---	---	---	---	---	2 373	---	2 280	
Drevo VI. triedy akostí - palivové drevo	dub	5 438	5 474	5 269	4 755	4 010	---	5 747	4 522	5 280	4 795	
	buk	2 429	1 857	---	1 706	---	---	2 226	---	2 255	1 769	
	breza	---	---	---	---	---	---	---	---	---	1 075	
Výrezy I. triedy akostí	dub	3 159	2 533	2 691	2 561	2 903	2 428	3 246	2 759	2 990	2 573	
	buk	1 661	1 640	1 560	1 529	1 311	1 508	1 714	1 632	1 605	1 582	
	breza	1 361	---	1 446	1 275	1 275	1 150	1 367	---	1 375	1 217	
Výrezy III. A/B triedy akostí	dub	2 467	2 330	2 308	2 270	2 545	2 278	2 495	2 106	2 447	2 240	
	buk	1 466	1 449	1 459	1 388	1 263	1 368	1 509	1 389	1 447	1 405	
	breza	1 152	1 274	1 149	---	---	1 167	---	1 111	1 119	1 187	
Výrezy III. C triedy akostí	dub	1 759	1 615	1 628	1 676	1 573	1 666	1 756	1 807	1 681	1 682	
	buk	1 266	1 196	1 279	1 287	1 226	1 153	1 304	1 290	1 236	1 236	
	breza	1 188	---	1 139	---	1 115	---	1 024	---	1 123	923	
Drevo V. tr. akostí - drevo pre výrobu buničiny	dub	1 118	1 152	1 026	1 151	1 019	1 076	1 025	1 065	1 049	1 112	
	buk	1 154	1 164	1 157	1 118	1 113	1 055	1 173	1 043	1 149	1 088	
	breza	1 137	1 069	1 107	1 060	1 123	1 043	1 076	1 051	1 111	1 056	
Listnaté sortimenty	dub	---	---	---	---	---	---	---	---	---	---	
	buk	---	---	---	---	---	---	---	---	---	---	
	breza	---	---	---	---	---	---	---	---	---	---	

--- vykázané ceny od menej ako troch respondentov