

VÝVOJ PRIEMERNÝCH CIEN SORTIMENTOV A DODÁVOK SUROVÉHO DREVA ZA 4. ŠTVRŤROK 2016

Štátne organizácie lesného hospodárstva dodali v 4. štvrťroku 2016 pre vlastnú spotrebu, na tuzemský a zahraničný trh spolu 1 157 368 m³ surového dreva (561 196 m³ ihličnatého a 596 172 m³ listnatého dreva). V porovnaní s rovnakým obdobím minulého roka sa v štátnych lesoch zvýšili dodávky surového ihličnatého dreva o 83 607 m³ (17,51%) a surového listnatého dreva o 0,35%.

Z celkovej produkcie surového dreva predali štátne lesy na domácom trhu 95,84%, z toho 49,73% ihličnatého a 50,27% listnatého dreva. Do zahraničia vyviezli 3,39% surového dreva (18,89% ihličnatého a 81,11% listnatého dreva), vlastná spotreba tvorila 0,77%.

Vo vybraných subjektoch neštátnych lesov v porovnaní s 4. štvrťrokom 2015 vzrástli dodávky ihličnatého dreva o 7,61%, pri listnatom dreve klesli o 7,57%.

V **tabuľke č. 1** je uvedený prehľad o priemerných cenách a percentuálne zastúpenie jednotlivých sortimentov surového dreva za 4. štvrťrok 2016 v štátnych lesoch a vo vybraných subjektoch neštátnych lesov.

V štátnych lesoch sa v 4. štvrťroku 2016 najviac obchodovalo s týmito sortimentami ihličnatého dreva: výrezy III.C triedy akosti (41,83%) a ihličnaté vlákninové drevo (35,10%). Pri listnatom dreve to boli vlákninové drevo (50,26%) a výrezy III.C triedy akosti (34,80%).

V neštátnych lesoch boli v dodávkach surového dreva najviac zastúpené ihličnaté výrezy III.C triedy akosti (30,16%) a ihličnaté vlákninové drevo (20,87%). Z listnatých sortimentov to bolo vlákninové drevo (57,99%).

Porovnaním so 4. štvrťrokom minulého roka priemerné ceny ihličnatého dreva pre tuzemsko v štátnych lesoch klesli o 3,76 €/m³ (7,38%) pri listnatom dreve vzrástli o 1,31 €/m³ (3,10%).

Na domácom trhu v porovnaní s 3. štvrťrokom 2015 v štátnych lesoch boli priemerné ceny ihličnatých výrezov III.C triedy

akosti o 5,70 €/m³ (9,46%) nižšie aj pre ihličnaté vlákninové drevo o 2,75 €/m³ nižšie (8,95%). Pri listnatých sortimentoch sa na tuzemskom trhu vlákninové drevo predávalo 0,48 €/m³ drahšie a výrezy III.C triedy akosti o 0,96 €/m³ drahšie.

Vo vybraných subjektoch neštátnych lesov sa priemerné tuzemské ceny ihličnatého dreva medziročne znížili o 1,43 €/m³ a zvýšili pri listnatom dreve o 0,30 €/m³.

Priemerné tuzemské ceny ihličnatých výrezov III.C triedy akosti v neštátnych lesoch v porovnaní s rovnakým obdobím minulého roka klesli o 3,89 €/m³ a pri ihličnatom vlákninovom dreve o 1,09 €/m³. Listnaté vlákninové drevo predávali o 0,51 €/m³ drahšie.

Priemerné vývozné ceny ihličnatého dreva v štátnych lesoch v 4. štvrťroku 2016 klesli v porovnaní rovnakým obdobím roku 2015 o 1,95 €/m³ (3,03%) a pri listnatom vzrástli o 4,58 €/m³ (8,95%).

U neštátnych lesov poklesli vývozné ceny ihličnatého dreva o 19,46 €/m³ (31,20%) aj listnatého dreva o 10,25 €/m³ (16,01%).

Vývozné ceny ihličnatého a listnatého dreva v porovnaní s tuzemskými cenami boli v štátnych lesoch v priemere vyššie o 15,24 €/m³ (32,28%) a 12,24 €/m³ (28,11%). Pre vybrané subjekty neštátnych lesov predávali ihličnaté drevo na zahraničných trhoch lacnejšie o 4,60 €/m³ (9,68%) a listnaté drevo drahšie o 11,28 €/m³ (26,53%).

Index priemerných cien sortimentov surového dreva na vývoz a pre tuzemsko za 4. štvrťrok 2016 uvádzame v **tabuľke č. 1**.

Porovnávaním cien s 3. štvrťrokom 2016 klesli priemerné tuzemské ceny surového ihličnatého dreva v štátnych lesoch o 1,98 €/m³, pri listnatom dreve o 0,77 €/m³. Vývozné ceny pri ihličnatom a listnatom dreve vzrástli o 10,49 €/m³ (20,19%) a o 8,27 €/m³ (17,41%). Vývoj priemerných cien v štátnych lesoch uvádza **graf č. 1**.

Pre vybrané subjekty neštátnych lesov v porovnaní s predchádzajúcim štvrtrokom sa tuzemské ceny surového ihličnatého aj listnatého dreva znížili o 0,22 €/m³ a 0,11 €/m³. Vývozné ceny ihličnatého dreva klesli o 8,77 €/m³ (16,97%) a listnatého vzrástli o 7,84 €/m³ (17,06%). Vývoj priemerných cien v neštátnych lesoch uvádza **graf č.2**.

Priemerné tuzemské a vývozné ceny ihličnatých a listnatých sortimentov surového dreva po oblastiach Slovenska v sektore štátnych lesov a vo vybraných subjektoch neštátnych lesov uvádzame v **tabuľke č. 2**.

V porovnaní s rovnakým obdobím minulého roka a s 3. štvrtrokom 2016 nenastali

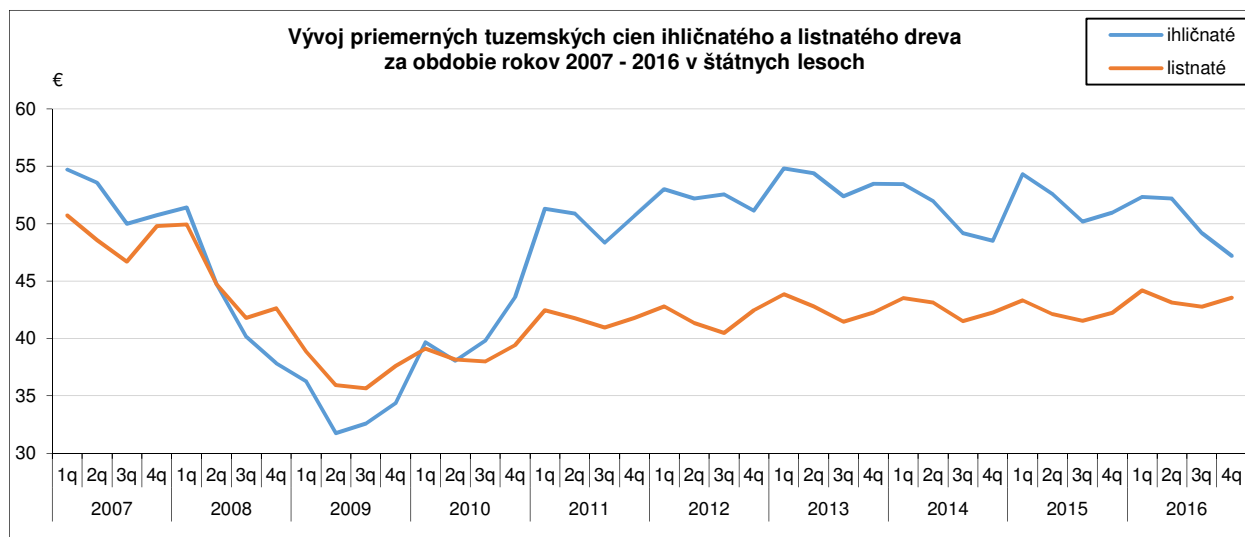
výrazné zmeny vo vývoji priemerných tuzemských cien surového dreva, preto predpokladáme ustálený trend vývoja aj v nasledujúcom období.

Priemerné ceny sortimentov surového dreva za rok 2016 podľa štvrtrokov uvádzajú **tabuľky č. 3 – 6**.

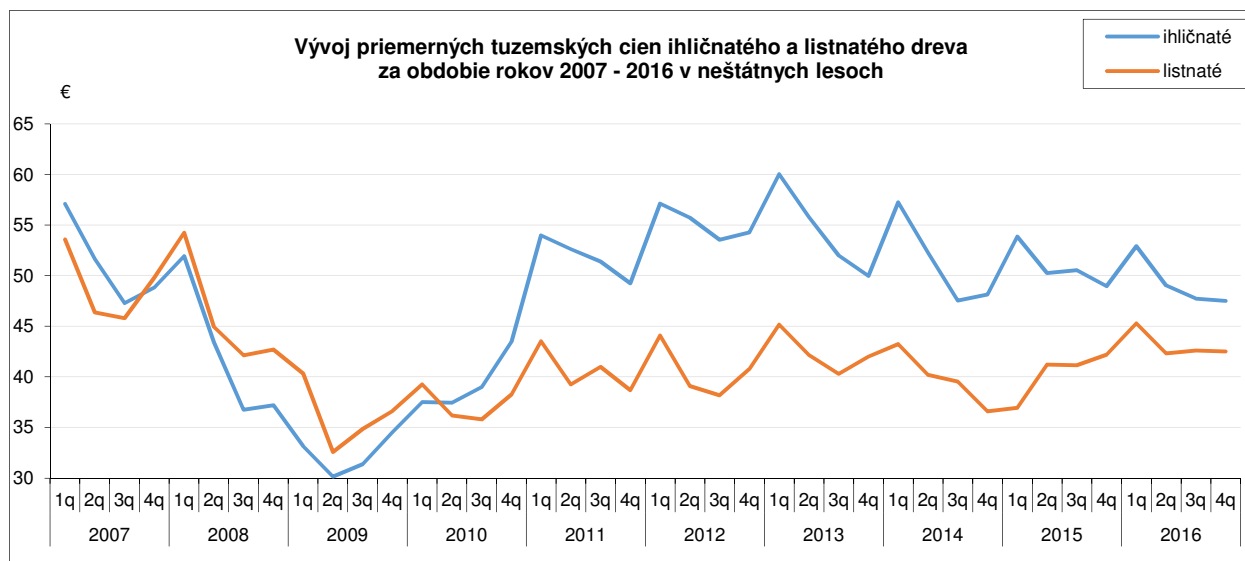
Vývoj priemerných cien v roku 2016 podľa štvrtrokov v sektore štátnych aj neštátnych lesov zobrazujú **grafy č. 3 a 4**.

Informačným zdrojom pre sledovanie vývoja dodávok dreva v lesníctve je štvrtročný štatistický výkaz **Les (MPRV SR) 2-04**.

Graf č.1



Graf č.2



Prehľad priemernej ceny a percentuálneho zastúpenia sortimentov surového dreva za 4. štvrťrok 2016 (bez DPH, lokalita expedičný sklad)

Tab. č. 1

Sortiment		Štátne organizácie			Neštátne subjekty			Štátne organizácie		Neštátne subjekty	
		Tuzemsko	Vývoz	Index	Tuzemsko	Vývoz	Index	Dodávky celkom		Dodávky celkom	
		Priemerná cena v € / m ³		vývoz tuzemsko	Priemerná cena v € / m ³		vývoz tuzemsko	m ³	%	m ³	%
Ihličnaté drevo	Surové kmene	-	-	-	48,97	48,88	1,00	267	0,05	11 109	13,00
	Výrezy I. trieda akosti	140,56	160,63	1,14	59,98	-	-	88	0,02	498	0,58
	Výrezy II. trieda akosti	112,89	189,28	1,68	75,37	-	-	38	0,01	179	0,21
	Výrezy III. A trieda akosti	77,13	70,19	0,91	75,92	70,17	0,92	17 810	3,17	8 068	9,44
	Výrezy III. B trieda akosti	78,59	76,08	0,97	66,31	65,73	0,99	78 751	14,03	11 323	13,25
	Výrezy III. C trieda akosti	54,56	50,01	0,92	49,34	52,63	1,07	234 767	41,83	25 781	30,16
	Drevovina (brúsne drevo)	-	-	-	46,16	-	-	-	-	26	0,03
	Banské výrezy	61,95	44,17	0,71	-	-	-	472	0,08	-	-
	Žrdovina	33,33	-	-	40,70	-	-	3 148	0,56	127	0,15
	Vlákninové drevo	27,99	35,08	1,25	30,03	33,40	1,11	196 990	35,10	17 838	20,87
	Palivové drevo	21,26	30,00	1,41	20,43	21,31	1,04	16 205	2,89	4 789	5,60
	Surové drevo spolu	47,88	63,76	1,33	48,84	41,79	0,86	548 536	97,74	79 738	93,29
	Drevo na energetické účely	7,69	10,92	1,42	20,08	-	-	5 090	0,91	47	0,05
	Drevo na pni	19,30	-	-	28,10	47,57	1,69	7 570	1,35	5 685	6,65
Ihličnaté drevo spolu		47,21	62,45	1,32	47,52	42,92	0,90	561 196	100,00	85 470	100,00
Listnaté drevo	Surové kmene	-	-	-	36,86	-	-	16	-	998	2,66
	Výrezy I. trieda akosti	251,45	427,64	1,70	242,00	403,89	1,67	501	0,08	128	0,34
	Výrezy II. trieda akosti	143,96	162,92	1,13	105,30	164,11	1,56	1 733	0,29	326	0,87
	Výrezy III. A trieda akosti	82,44	81,71	0,99	77,73	88,31	1,14	13 011	2,18	998	2,66
	Výrezy III. B trieda akosti	64,58	79,44	1,23	60,32	68,12	1,13	29 703	4,98	3 267	8,71
	Výrezy III. C trieda akosti	49,38	49,03	0,99	51,81	54,33	1,05	207 491	34,80	5 430	14,47
	Banské výrezy	62,17	-	-	-	-	-	317	0,05	-	-
	Žrdovina	35,01	-	-	-	-	-	1 284	0,22	-	-
	Vlákninové drevo	37,67	40,57	1,08	36,98	41,01	1,11	299 641	50,26	21 760	57,99
	Palivové drevo	39,49	34,30	0,87	34,63	36,64	1,06	23 144	3,88	2 953	7,87
	Surové drevo spolu	44,45	55,84	1,26	43,43	53,79	1,24	576 841	96,76	35 860	95,57
	Drevo na energetické účely	10,31	17,09	1,66	33,18	-	-	18 299	3,07	23	0,06
	Drevo na pni	4,12	-	-	24,17	-	-	1 032	0,17	1 640	4,37
Listnaté drevo spolu		43,54	55,78	1,28	42,51	53,79	1,27	596 172	100,00	37 523	100,00

Priemerné ceny dodávok sortimentov surového dreva po oblastiach

v sektore štátnych lesov a neštátnych lesov za 4. štvrtrok 2016 (bez DPH, lokalita expedičný sklad)

20. modul Ihličnaté sortimenty

Tab.č. 2

Sortiment			Tuzemsko				Vývoz				Tuzemsko	Vývoz	
			Oblasť								Neštátne subjekty		
			Západ	Stred	Východ	Slovensko	Západ	Stred	Východ	Slovensko			
			Priemerná cena v € / m ³										
SORTIMENTY SUROVÉHO DREVA	Surové ihličnaté kmene	1	0	0	0	0	0	0	0	0	48,97	48,88	
	Výrezy kvalít. triedy I.	SM, JD	2	0	0	0	0	0	126,75	0	126,75	59,98	0
		BO	3	0	0	0	0	0	0	0	0	0	0
		SC	4	0	140,49	140,69	140,56	0	197,74	143,93	177,56	0	0
		Ostatné ihličnaté	5	0	0	0	0	0	0	0	0	0	0
		Spolu = r. (2 až 5)	6	0	140,49	140,69	140,56	0	166,19	143,93	160,63	59,98	0
	Výrezy kvalít. triedy II.	SM, JD	7	0	0	0	0	0	0	0	0	75,37	0
		BO	8	0	0	0	0	0	0	0	0	0	0
		SC	9	114,4	106,54	113,1	112,89	189,28	0	0	189,28	0	0
		Ostatné ihličnaté	10	0	0	0	0	0	0	0	0	0	0
		Spolu = r. (7 až 10)	11	114,4	106,54	113,1	112,89	189,28	0	0	189,28	75,37	0
	Výrezy kvalít. triedy III A.	SM, JD	12	83,06	76,01	77,86	77,2	0	0	0	0	76,36	75,97
		BO	13	65,92	63,56	69,92	67,12	67,71	0	0	67,71	58,48	67,33
		SC	14	90,34	80,56	80,92	86,26	123,60	0	0	123,60	74,70	84,87
		Ostatné ihličnaté	15	0	0	0	0	0	0	0	0	0	0
		Spolu = r. (12 až 15)	16	82,51	75,97	77,01	77,13	70,19	0	0	70,19	75,92	70,17
	Výrezy kvalít. triedy III B.	SM, JD	17	81,79	79,28	78,36	79,44	0	83,96	0	83,96	66,43	69,32
		BO	18	60,47	59,76	62,39	60,48	60,89	75,59	0	75,45	60,58	57,36
		SC	19	69,14	73,35	71,76	71,3	0	0	0	0	71,93	68,37
		Ostatné ihličnaté	20	0	0	0	0	0	0	0	0	0	0
		Spolu = r. (17 až 20)	21	78,63	78,78	77,4	78,59	60,89	76,22	0	76,08	66,31	65,73
	Výrezy kvalít. triedy III C.	SM, JD	22	56,30	54,86	55,18	55,00	0	51,59	0	51,59	49,34	54,15
		BO	23	45,68	48,09	48,08	46,64	45,98	70,90	0	47,63	47,94	48,49
		SC	24	52,36	54,21	49,31	52,83	0	38,32	0	38,32	53,71	52,86
		Ostatné ihličnaté	25	0	0	0	0	0	0	0	0	0	0
		Spolu = r. (22 až 25)	26	53,02	54,71	54,85	54,56	45,98	51,38	0	50,01	49,34	52,63
	Drevovina (brúsne drevo)	27	0	0	0	0	0	0	0	0	46,16	0	
	Banské výrezy	28	62,93	54,16	0	61,95	44,17	0	0	44,17	0	0	
	Žrdovina	29	37,60	30,39	36,09	33,33	0	0	0	0	40,70	0	
	Vlákninové drevo	SM, JD	30	25,67	27,73	28,86	27,86	0	35,43	0	35,43	29,97	33,50
		BO	31	26,26	31,68	28,53	28,92	0	0	0	0	32,12	30,88
		SC	32	26,01	26,88	27,52	26,83	0	24,55	0	24,55	28,39	28,20
		Ostatné ihličnaté	33	0	0	0	0	0	0	0	0	28,35	0
		Spolu = r. (30 až 33)	34	26,01	28,11	28,79	27,99	0	35,08	0	35,08	30,03	33,40
	Palivové drevo	35	24,95	20,75	21,02	21,26	30,00	0	0	30,00	20,43	21,31	
	SUROVÉ DREVO SPOLU	36	46,72	48,90	43,94	47,88	50,34	65,83	143,93	63,76	48,84	41,79	
	Drevo na energetické účely	37	16,94	6,20	14,00	7,69	10,92	0	0	10,92	20,08	0	
	Drevo na pni	SM, JD	38	3,06	1,67	21,78	20,45	0	0	0	27,88	47,57	
		BO	39	3,07	0	10,45	7,58	0	0	0	33,67	0	
		SC	40	3,04	3,73	10,21	9,44	0	0	0	40,00	0	
		Ostatné ihličnaté	41	0	0	0	0	0	0	0	0	0	
		Spolu = r. (38 až 41)	42	3,06	1,69	20,91	19,30	0	0	0	28,10	47,57	
	IHLIČNATÉ DREVO SPOLU r. (36+37+42)	43	46,33	48,49	42,15	47,21	44,11	65,83	143,93	62,45	47,52	42,92	

21. modul Listnaté sortimenty

Sortiment		Tuzemsko				Vývoz				Tuzemsko	Vývoz		
		Oblasť								Neštátne subjekty			
		Západ	Stred	Východ	Slovensko	Západ	Stred	Východ	Slovensko				
		Priemerná cena v € / m ³											
Surové listnaté kmene		1	0	0	0	0	0	0	0	0	36,86	0	
Výrezy kvalitatívnej triedy I.	DB	2	0	552,63	381,42	473,29	0	464,23	425,68	447,46	415,03	403,89	
	BK	3	0	0	99,69	99,69	0	0	112,86	112,86	97,11	0	
	JS	4	0	0	309,75	309,75	0	284,90	0	284,90	0	0	
	JH	5	0	380,40	416,31	411,18	0	0	563,11	563,11	0	0	
	TD, OS, VR	6	0	0	0	0	0	0	0	0	0	0	
	HB	7	0	0	0	0	0	0	0	0	0	0	
	BR	8	0	0	0	0	0	0	0	0	0	0	
	Ostatné listnaté	9	0	0	132,20	132,20	0	0	0	0	0	122,40	0
	Spolu = r. (2 až 9)	10	0	545,14	181,81	251,45	0	463,28	392,92	427,64	242,00	403,89	
Výrezy kvalitatívnej triedy II.	DB	11	281,46	269,23	270,86	272,8	548,80	307,75	309,54	360,40	205,14	212,30	
	BK	12	109,66	99,79	102,88	103,63	0	0	113,00	113,00	72,23	99,87	
	JS	13	160,48	162,04	179,28	172,47	0	0	0	0	98,00	0	
	JH	14	0	276,43	182,72	213,96	0	220,10	282,53	261,72	0	0	
	TD, OS, VR	15	0	0	0	0	60,94	0	0	60,94	0	0	
	HB	16	0	0	0	0	0	117,50	0	117,50	0	0	
	BR	17	0	0	0	0	0	0	0	0	0	0	
	Ostatné listnaté	18	0	0	138,26	138,26	0	183,24	0	183,24	0	0	
	Spolu = r. (11 až 18)	19	147,30	141,72	143,79	143,96	158,51	276,84	147,95	162,92	105,30	164,11	
Výrezy kvalitatívnej triedy III A.	CER	20	56,61	56,25	0	56,31	0	0	0	0	0	0	
	DB	21	168,23	156,88	160,31	162,21	384,32	145,55	237,40	281,50	143,93	152,11	
	BK	22	71,48	71,02	66,62	69,31	73,21	86,96	68,46	73,87	61,77	69,46	
	JS	23	114,44	98,79	114,23	110,12	154,56	0	0	154,56	67,80	0	
	JH	24	123,77	102,18	107,81	105,99	0	132,40	0	132,40	104,02	0	
	TD, OS, VR	25	55,49	0	48,5	55,47	54,75	0	0	54,75	0	0	
	HB	26	0	53,73	35	51,24	48,68	0	0	48,68	0	0	
	BR	27	0	0	55,06	55,06	0	0	0	0	0	0	
	Ostatné listnaté	28	99,73	73,78	85,93	96,85	87,14	109,70	0	98,42	0	0	
Spolu = r. (20 až 28)	29	84,89	81,18	81,37	82,44	89,65	87,62	76,25	81,71	77,73	88,31		
Výrezy kvalitatívnej triedy III B.	CER	30	53,72	53,60	0	53,62	0	0	0	0	52,25	0	
	DB	31	136,39	128,22	132,34	132,72	316,80	134,45	164,10	183,59	112,75	86,57	
	BK	32	59,31	55,53	56,72	56,71	59,10	97,90	58,50	64,66	51,05	60,35	
	JS	33	94,62	79,32	84,10	87,29	162,84	0	0	162,84	68,78	0	
	JH	34	91,75	92,14	88,19	90,97	93,13	0	0	93,13	81,53	0	
	TD, OS, VR	35	47,80	0	46,21	47,72	47,03	0	0	47,03	47,17	0	
	HB	36	49,52	52,74	44,89	50,14	50,28	0	0	50,28	0	0	
	BR	37	0	0	48,18	48,18	0	0	0	0	0	0	
	Ostatné listnaté	38	80,08	61,01	66,98	75,41	142,74	0	161,98	144,34	0	0	
Spolu = r. (30 až 38)	39	70,42	62,16	62,93	64,58	90,69	99,57	71,55	79,44	60,32	68,12		
Výrezy kvalitatívnej triedy III C.	CER	40	44,40	43,83	0	44,24	0	0	0	0	46,57	0	
	DB	41	61,21	59,12	69,40	62,33	96,73	104,6	137,76	127,75	68,41	66,93	
	BK	42	48,47	47,63	47,89	48,00	48,73	46,89	49,73	48,37	47,04	45,94	
	JS	43	51,16	52,27	55,44	52,07	62,11	0	0	62,11	49,94	0	
	JH	44	51,22	49,25	49,78	49,73	59,17	0	0	59,17	49,82	0	
	TD, OS, VR	45	43,75	38,12	41,79	43,12	42,18	0	0	42,18	39,58	0	
	HB	46	44,11	43,62	46,15	44,32	49,11	0	0	49,11	46,51	0	
	BR	47	0	42,35	45,31	44,37	0	0	0	0	67,89	0	
	Ostatné listnaté	48	51,62	48,63	51,21	51,32	46,56	0	0	46,56	0	0	
Spolu = r. (40 až 48)	49	50,09	48,40	49,28	49,38	49,09	47,04	51,28	49,03	51,81	54,33		
Banské výrezy		50	62,17	0	0	62,17	0	0	0	0	0	0	
Zrďovina		51	35,01	0	0	35,01	0	0	0	0	0	0	

SORTIMENTY SUROVÉHO DREVA

Sortiment			Tuzemsko				Vývoz				Tuzemsko	Vývoz	
			Oblasť								Neštátne subjekty		
			Západ	Stred	Východ	Slovensko	Západ	Stred	Východ	Slovensko			
			Priemerná cena v € / m ³										
SORTIMENTY SUROVÉHO DREVA	Vlákninové drevo netriedené listnaté	CER	52	36,12	36,38	0	36,21	0	0	0	0	33,80	0
		DB	53	36,81	37,13	38,87	37,21	0	0	0	0	37,88	40,84
		BK	54	38,86	39,46	38,90	39,08	40,55	40,39	40,96	40,57	37,57	41,37
		JS	55	38,49	39,55	38,70	38,74	0	0	0	0	31,31	0
		JH	56	38,54	38,05	39,36	38,40	0	0	0	0	36,19	0
		TD, OS, VR	57	27,75	27,15	29,73	27,85	0	0	0	0	25,60	0
		HB	58	38,23	38,36	38,48	38,33	0	0	0	0	38,83	42,09
		BR	59	38,14	38,07	38,66	38,32	0	0	0	0	36,53	41,44
		Ostatné listnaté	60	31,46	28,95	29,09	30,45	0	0	0	0	32,69	29,70
		Spolu = r. (52 až 60)	61	36,36	38,43	38,38	37,67	40,55	40,39	40,96	40,57	36,98	41,01
			Palivové drevo	62	40,92	37,43	33,11	39,49	34,30	0	0	34,30	34,63
	SUROVÉ DREVO SPOLU	63	43,92	44,18	45,28	44,45	48,74	55,15	65,15	55,84	43,43	53,79	
	Drevo na energetické účely	64	22,01	8,45	15,33	10,31	17,09	0	0	17,09	33,18	0	
Drevo na pri	CER	65	0	0	0	0	0	0	0	0	10,88	0	
	DB	66	5,41	0	0	5,41	0	0	0	0	14,40	0	
	BK	67	3,44	4,70	7,50	4,57	0	0	0	0	24,27	0	
	JS	68	3,74	0	0	3,74	0	0	0	0	0	0	
	JH	69	3,66	3,53	0	3,63	0	0	0	0	0	0	
	TD, OS, VR	70	0	0	0	0	0	0	0	0	0	0	
	HB	71	3,66	0	0	3,66	0	0	0	0	10,50	0	
	BR	72	4,21	0	10,67	10,13	0	0	0	0	0	0	
	Ostatné listnaté	73	5,41	0,50	0	0,63	0	0	0	0	0	0	
Spolu = r. (65 až 73)	74	3,50	2,84	7,68	4,12	0	0	0	0	24,17	0		
	LISTNATÉ DREVO SPOLU r. (63+64+74)	75	43,62	41,58	45,22	43,54	48,59	55,15	65,15	55,78	42,51	53,79	

22. modul Rezivo

Rezivo ihličnaté	1	0	0	164,07	164,07	0	0	0	0	166,27	0
Rezivo listnaté	2	0	0	189,58	189,58	0	0	258,14	258,14	0	0

23. modul Lesná energetická štiepka (v € / t, sklad odberateľa)

Lesná energ. štiepka	1	37,88	51,19	0	38,93	0	0	0	0	4,37	0
----------------------	---	-------	-------	---	-------	---	---	---	---	------	---

Legenda:

Západné Slovensko:

Lesy SR, š.p. Odštepne závody - Levice, Považská Bystrica, Prievidza, Smolenice, Šaštín Stráže, Topoľčianky, Trenčín

Stredné Slovensko:

Lesy SR, š.p. Odštepne závody - Beňuš, Čierny Balog, Krásno n. Kysucou, Kriváň, Liptovský Hrádok, Námestovo, Revúca, Rimavská Sobota, Slovenská Lupča, Žarnovica, Žilina
SLŠ Banská Štiavnica, ŠLP TU Zvolen, VLM Pliešovce, š.p.

Východné Slovensko:

Lesy SR, š.p. Odštepne závody - Košice, Prešov, Rožňava, Sobrance, Vranov, LPM Ulič, š.p., Školské hospodárstvo Cemjata, ŠL TANAP, T. Lomnica, š.p.

Vývoj tuzemských cien surového dreva v štátnych lesoch SR v roku 2016 podľa štvrtrokov v Sk/m3

Tab. č. 3

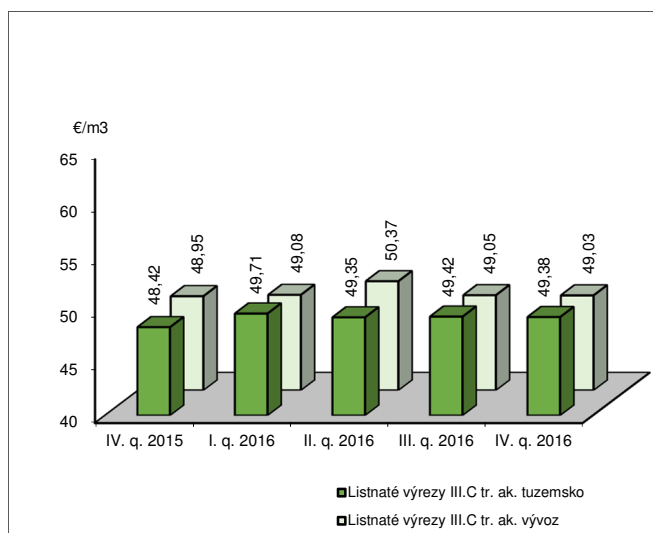
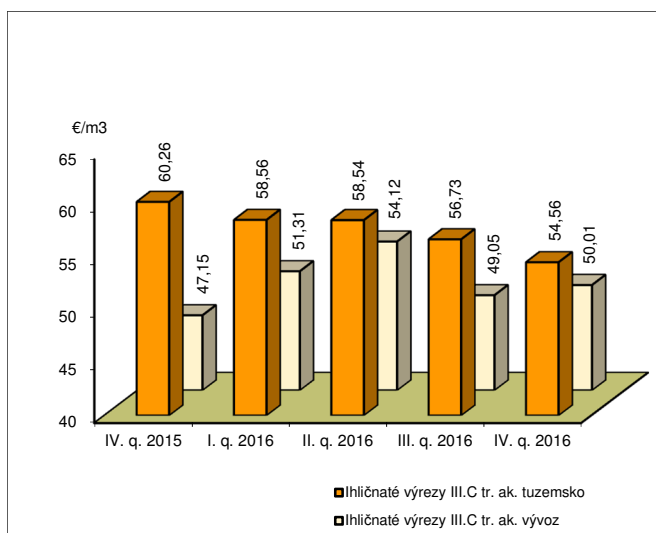
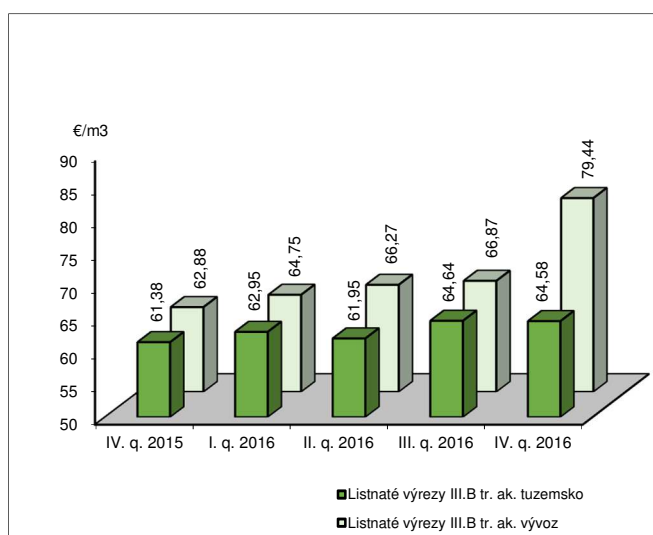
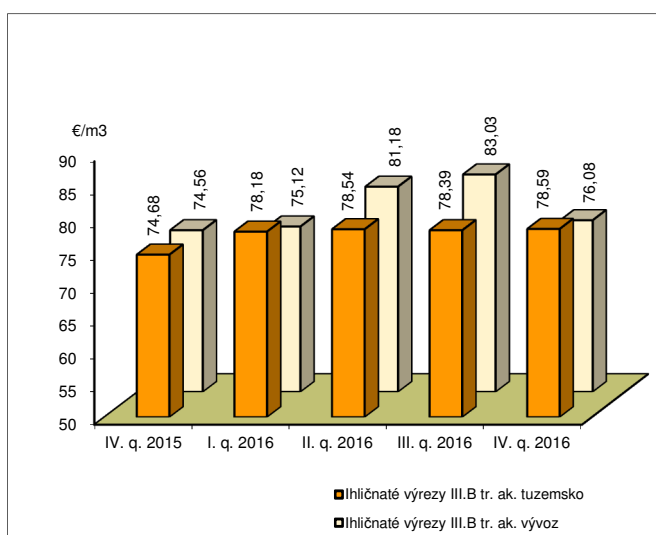
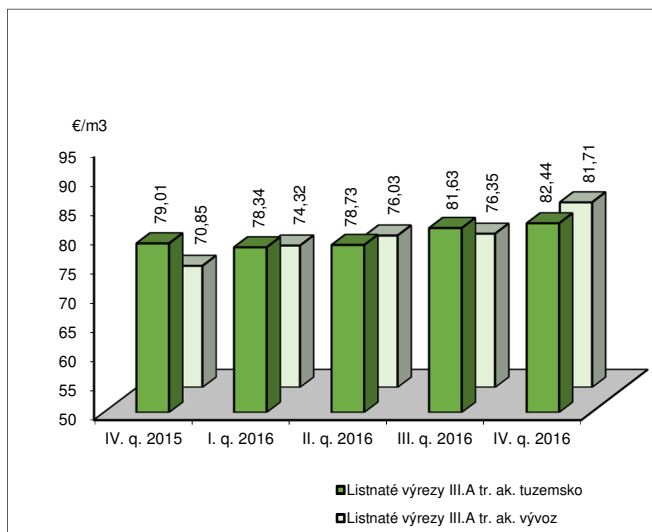
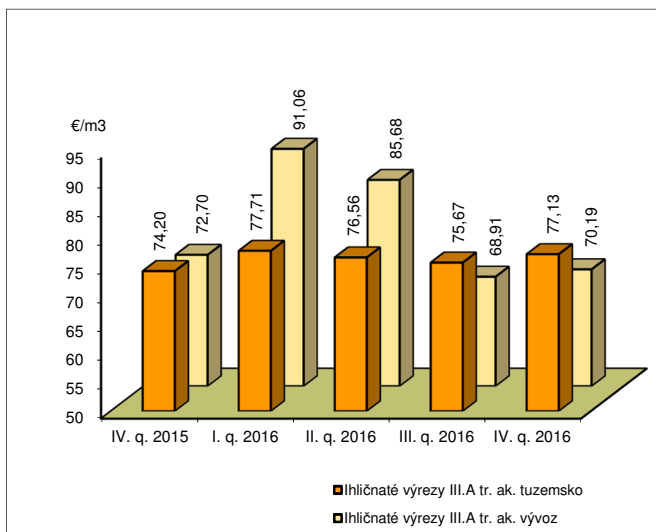
Sortiment		2015	2016				Index 2016 / 2015			
		IV. q.	I. q.	II. q.	III. q.	IV. q.	I. q.	II. q.	III. q.	IV. q.
Ihličnaté drevo	Surové kmene	-	-	56,91	-	-	-	-	-	-
	Výrezy I. tr. akosti	145,13	142,72	126,08	-	140,56	0,98	0,88	-	-
	Výrezy II. tr. akosti	110,41	112,27	120,78	74,40	112,89	1,02	1,08	0,62	1,52
	Výrezy III. A tr. akosti	74,20	77,71	76,56	75,67	77,13	1,05	0,99	0,99	1,02
	Výrezy III. B tr. akosti	74,68	78,18	78,54	78,39	78,59	1,05	1,00	1,00	1,00
	Výrezy III. C tr. akosti	60,26	58,56	58,54	56,73	54,56	0,97	1,00	0,97	0,96
	Drevovina (brúsne drevo)	-	-	-	-	-	-	-	-	-
	Banské výrezy	58,83	60,48	62,05	63,01	61,95	1,03	1,03	1,02	0,98
	Žrďovina	39,74	37,04	37,08	34,04	33,33	0,93	1,00	0,92	0,98
	Vlákninové drevo	30,74	30,41	30,09	28,70	27,99	0,99	0,99	0,95	0,98
	Palivové drevo	22,23	21,89	21,44	21,03	21,26	0,98	0,98	0,98	1,01
Surové drevo spolu	52,21	53,25	53,39	50,16	47,88	1,02	1,00	0,94	0,95	
Drevo na energetické účely		9,57	10,31	12,88	11,91	7,69	1,08	1,25	0,92	0,65
Drevo na pni		11,09	31,66	30,17	30,56	19,30	2,85	0,95	1,01	0,63
Ihličnaté drevo spolu		50,97	52,33	52,18	49,19	47,21	1,03	1,00	0,94	0,96
Listnaté drevo	Surové kmene	-	-	-	-	-	-	-	-	-
	Výrezy I. tr. akosti	275,98	276,19	350,03	262,46	251,45	1,00	1,27	0,75	0,96
	Výrezy II. tr. akosti	127,03	111,93	122,09	145,31	143,96	0,88	1,09	1,19	0,99
	Výrezy III. A tr. akosti	79,01	78,34	78,73	81,63	82,44	0,99	1,00	1,04	1,01
	Výrezy III. B tr. akosti	61,38	62,95	61,95	64,64	64,58	1,03	0,98	1,04	1,00
	Výrezy III. C tr. akosti	48,42	49,71	49,35	49,42	49,38	1,03	0,99	1,00	1,00
	Banské výrezy	63,76	65,03	64,97	65,01	62,17	1,02	1,00	1,00	0,96
	Žrďovina	35,15	35,02	35,00	35,00	35,01	1,00	1,00	1,00	1,00
	Vlákninové drevo	37,19	37,85	37,79	37,64	37,67	1,02	1,00	1,00	1,00
	Palivové drevo	39,90	39,21	39,63	40,91	39,49	0,98	1,01	1,03	0,97
	Surové drevo spolu	43,22	44,96	43,76	43,58	44,45	1,04	0,97	1,00	1,02
Drevo na energetické účely		16,02	14,50	13,44	14,71	10,31	0,91	0,93	1,09	0,70
Drevo na pni		9,28	3,99	2,27	7,01	4,12	0,43	0,57	3,09	0,59
Listnaté drevo spolu		42,23	44,19	43,14	42,77	43,54	1,05	0,98	0,99	1,02

Vývoj vývozných cien surového dreva v štátnych lesoch SR v roku 2016 podľa štvrt'rokov v Sk/m3

Tab. č. 4

Sortiment		2015	2016				Index 2016 / 2015			
		IV. q.	I. q.	II. q.	III. q.	IV. q.	I. q.	II. q.	III. q.	IV. q.
Ihličnaté drevo	Surové kmene	-	-	-	-	-	-	-	-	-
	Výrezy I. tr. akosti	-	-	224,91	-	160,63	-	-	-	-
	Výrezy II. tr. akosti	-	90,09	125,51	-	189,28	-	1,39	-	-
	Výrezy III. A tr. akosti	72,70	91,06	85,68	68,91	70,19	1,25	0,94	0,80	1,02
	Výrezy III. B tr. akosti	74,56	75,12	81,18	83,03	76,08	1,01	1,08	1,02	0,92
	Výrezy III. C tr. akosti	47,15	51,31	54,12	49,05	50,01	1,09	1,05	0,91	1,02
	Drevovina (brúsne drevo)	-	-	-	-	-	-	-	-	-
	Banské výrezy	49,87	43,60	40,33	41,99	44,17	0,87	0,93	1,04	1,05
	Žrďovina	-	-	-	-	-	-	-	-	-
	Vlákninové drevo	38,27	29,55	33,82	38,81	35,08	0,77	1,14	1,15	0,90
	Palivové drevo	-	-	-	-	30,00	-	-	-	-
Surové drevo spolu	64,40	64,02	71,33	59,17	63,76	0,99	1,11	0,83	1,08	
Drevo na energetické účely		-	-	-	10,93	10,92	-	-	-	1,00
Drevo na pni		-	-	-	-	-	-	-	-	-
Ihličnaté drevo spolu		64,40	64,02	71,33	51,96	62,45	0,99	1,11	0,73	1,20
Listnaté drevo	Surové kmene	-	-	-	-	-	-	-	-	-
	Výrezy I. tr. akosti	246,11	238,70	408,45	-	427,64	0,97	1,71	-	-
	Výrezy II. tr. akosti	99,54	108,64	187,83	122,15	162,92	1,09	1,73	0,65	1,33
	Výrezy III. A tr. akosti	70,85	74,32	76,03	76,35	81,71	1,05	1,02	1,00	1,07
	Výrezy III. B tr. akosti	62,88	64,75	66,27	66,87	79,44	1,03	1,02	1,01	1,19
	Výrezy III. C tr. akosti	48,95	49,08	50,37	49,05	49,03	1,00	1,03	0,97	1,00
	Banské výrezy	-	-	-	-	-	-	-	-	-
	Žrďovina	-	-	-	-	-	-	-	-	-
	Vlákninové drevo	40,71	41,17	40,74	40,60	40,57	1,01	0,99	1,00	1,00
	Palivové drevo	45,00	45,00	42,01	42,01	34,30	1,00	0,93	1,00	0,82
	Surové drevo spolu	51,20	54,74	66,21	47,70	55,84	1,07	1,21	0,72	1,17
Drevo na energetické účely		-	-	-	17,00	17,09	-	-	-	1,01
Drevo na pni		-	-	-	-	-	-	-	-	-
Listnaté drevo spolu		51,20	54,74	66,21	47,51	55,78	1,07	1,21	0,72	1,17

Vývoj priemerných tuzemských a vývozných cien ihličnatých a listnatých výrezov III. triedy akosti v štátnych lesoch v r. 2016
 Graf č. 3



Vývoj tuzemských cien surového dreva v neštátnych lesoch SR v roku 2016 podľa štvrtrokov v Sk/m3

Tab. č. 5

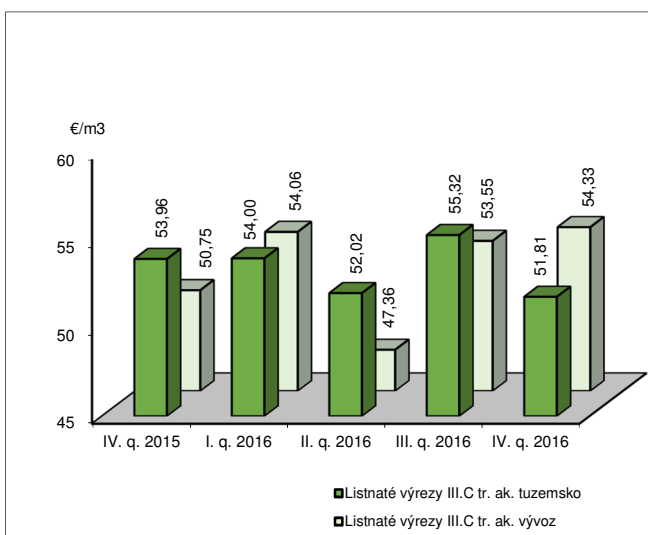
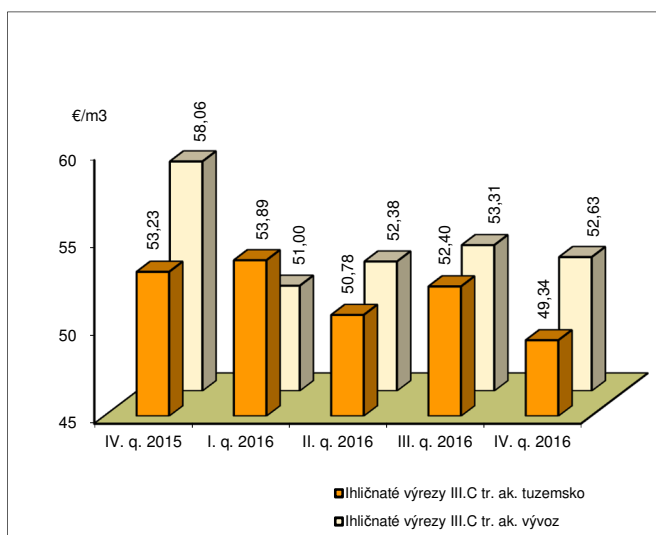
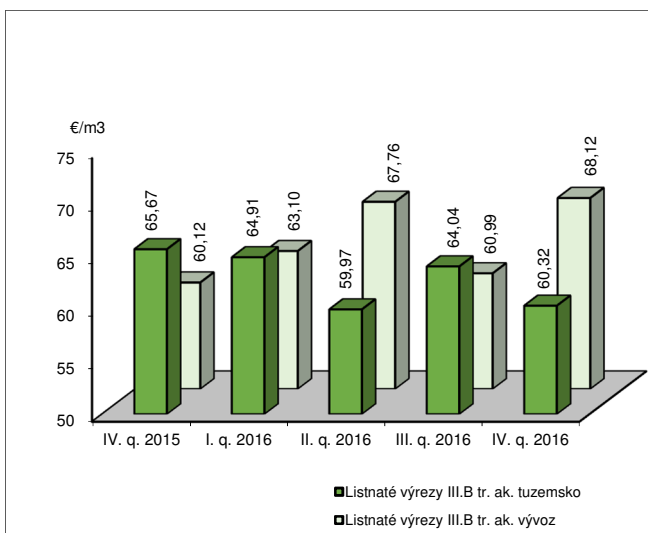
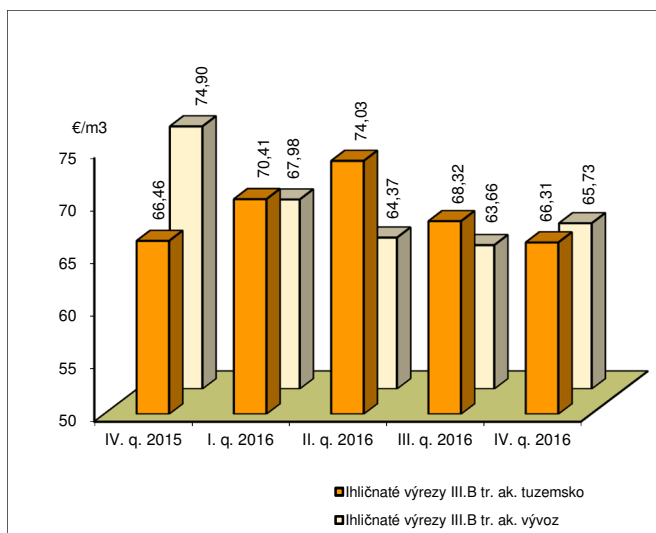
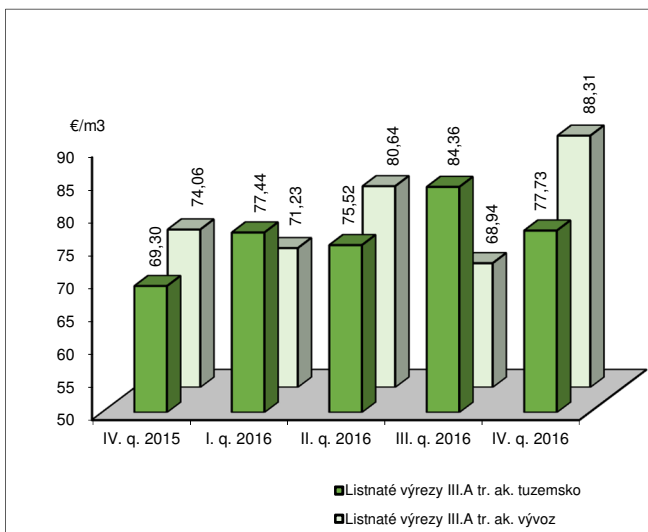
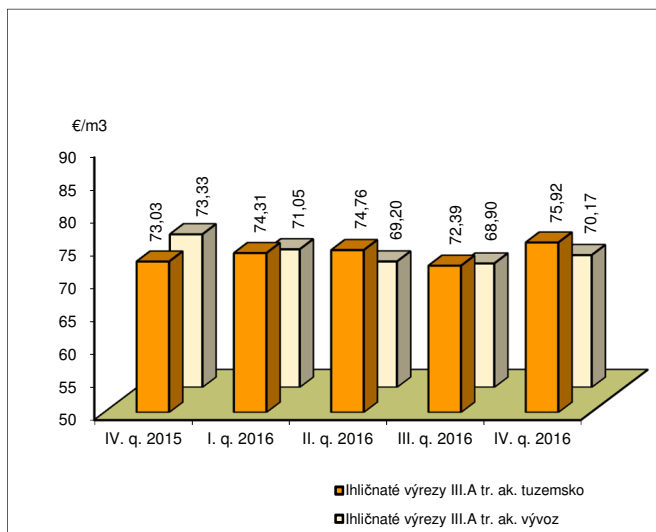
Sortiment		2015	2016				Index 2016 / 2015			
		IV. q.	I. q.	II. q.	III. q.	IV. q.	I. q.	II. q.	III. q.	IV. q.
Ihličnaté drevo	Surové kmene	57,14	57,96	51,79	49,83	48,97	1,01	0,89	0,96	0,98
	Výrezy I. tr. akosti	-	105,45	-	-	59,98	-	-	-	-
	Výrezy II. tr. akosti	-	134,50	-	-	75,37	-	-	-	-
	Výrezy III. A tr. akosti	73,03	74,31	74,76	72,39	75,92	1,02	1,01	0,97	1,05
	Výrezy III. B tr. akosti	66,46	70,41	74,03	68,32	66,31	1,06	1,05	0,92	0,97
	Výrezy III. C tr. akosti	53,23	53,89	50,78	52,40	49,34	1,01	0,94	1,03	0,94
	Drevovina (brúsne drevo)	-	41,46	48,84	35,74	46,16	-	1,18	0,73	1,29
	Banské výrezy	-	58,06	-	-	-	-	-	-	-
	Žrďovina	33,13	41,00	25,08	40,94	40,70	1,24	0,61	1,63	0,99
	Vlákninové drevo	31,12	34,03	29,14	27,62	30,03	1,09	0,86	0,95	1,09
	Palivové drevo	18,93	21,09	19,87	18,67	20,43	1,11	0,94	0,94	1,09
Surové drevo spolu	50,30	53,45	50,30	48,44	48,84	1,06	0,94	0,96	1,01	
Drevo na energetické účely		-	-	-	19,98	20,08	-	-	-	1,01
Drevo na pni		26,11	36,34	27,54	31,16	28,10	1,39	0,76	1,13	0,90
Ihličnaté drevo spolu		48,95	52,91	49,02	47,74	47,52	1,08	0,93	0,97	1,00
Listnaté drevo	Surové kmene	37,91	43,70	48,66	44,24	36,86	1,15	1,11	0,91	0,83
	Výrezy I. tr. akosti	173,92	283,84	176,73	574,00	242,00	1,63	0,62	3,25	0,42
	Výrezy II. tr. akosti	84,38	129,40	117,58	145,08	105,30	1,53	0,91	1,23	0,73
	Výrezy III. A tr. akosti	69,30	77,44	75,52	84,36	77,73	1,12	0,98	1,12	0,92
	Výrezy III. B tr. akosti	65,67	64,91	59,97	64,04	60,32	0,99	0,92	1,07	0,94
	Výrezy III. C tr. akosti	53,96	54,00	52,02	55,32	51,81	1,00	0,96	1,06	0,94
	Banské výrezy	-	-	-	-	-	-	-	-	-
	Žrďovina	-	-	-	-	-	-	-	-	-
	Vlákninové drevo	36,47	38,00	37,57	37,40	36,98	1,04	0,99	1,00	0,99
	Palivové drevo	32,71	34,38	32,70	37,39	34,63	1,05	0,95	1,14	0,93
	Surové drevo spolu	43,17	45,98	42,79	43,41	43,43	1,07	0,93	1,01	1,00
Drevo na energetické účely		29,42	33,83	-	32,86	33,18	1,15	-	-	1,01
Drevo na pni		22,21	24,51	23,04	20,06	24,17	1,10	0,94	0,87	1,20
Listnaté drevo spolu		42,21	45,29	42,33	42,62	42,51	1,07	0,93	1,01	1,00

Vývoj vývozných cien surového dreva v neštátnych lesoch SR v roku 2016 podľa štvrt'rokov v Sk/m3

Tab. č. 6

Sortiment		2015	2016				Index 2016 / 2015			
		IV. q.	I. q.	II. q.	III. q.	IV. q.	I. q.	II. q.	III. q.	IV. q.
Ihličnaté drevo	Surové kmene	58,83	53,27	61,13	53,61	48,88	0,91	1,15	0,88	0,91
	Výrezy I. tr. akosti	-	-	-	-	-	-	-	-	-
	Výrezy II. tr. akosti	-	-	-	93,45	-	-	-	-	-
	Výrezy III. A tr. akosti	73,33	71,05	69,20	68,90	70,17	0,97	0,97	1,00	1,02
	Výrezy III. B tr. akosti	74,90	67,98	64,37	63,66	65,73	0,91	0,95	0,99	1,03
	Výrezy III. C tr. akosti	58,06	51,00	52,38	53,31	52,63	0,88	1,03	1,02	0,99
	Drevovina (brúsne drevo)	-	-	-	-	-	-	-	-	-
	Banské výrezy	-	-	-	-	-	-	-	-	-
	Žrdovina	-	-	-	47,60	-	-	-	-	-
	Vlákninové drevo	28,00	32,90	32,07	34,29	33,40	1,18	0,97	1,07	0,97
	Palivové drevo	-	-	-	20,35	21,31	-	-	-	1,05
Surové drevo spolu	62,38	55,79	57,86	51,69	41,79	0,89	1,04	0,89	0,81	
Drevo na energetické účely		-	-	-	-	-	-	-	-	-
Drevo na pni		-	-	-	-	47,57	-	-	-	-
Ihličnaté drevo spolu		62,38	55,79	57,86	51,69	42,92	0,89	1,04	0,89	0,83
Listnaté drevo	Surové kmene	-	-	-	-	-	-	-	-	-
	Výrezy I. tr. akosti	407,83	321,72	406,09	-	403,89	0,79	1,26	-	-
	Výrezy II. tr. akosti	185,30	116,38	156,96	112,79	164,11	0,63	1,35	0,72	1,46
	Výrezy III. A tr. akosti	74,06	71,23	80,64	68,94	88,31	0,96	1,13	0,85	1,28
	Výrezy III. B tr. akosti	60,12	63,10	67,76	60,99	68,12	1,05	1,07	0,90	1,12
	Výrezy III. C tr. akosti	50,75	54,06	47,36	53,55	54,33	1,07	0,88	1,13	1,01
	Banské výrezy	-	-	-	-	-	-	-	-	-
	Žrdovina	-	-	-	-	-	-	-	-	-
	Vlákninové drevo	41,29	41,11	41,38	41,25	41,01	1,00	1,01	1,00	0,99
	Palivové drevo	22,03	34,36	29,50	32,51	36,64	1,56	0,86	1,10	1,13
	Surové drevo spolu	64,04	52,67	50,59	45,95	53,79	0,82	0,96	0,91	1,17
Drevo na energetické účely		-	-	-	-	-	-	-	-	-
Drevo na pni		-	-	-	-	-	-	-	-	-
Listnaté drevo spolu		64,04	52,67	50,59	45,95	53,79	0,82	0,96	0,91	1,17

Vývoj priemerných tuzemských a vývozných cien ihličnatých a listnatých výrezov III. triedy akosti v nešťatných lesoch v r. 2016
Graf č. 4



DOVOZ A VÝVOZ DREVA ZA ROK I. – IX. 2016

V januári až septembri 2016 na Slovensko dovezli spracovatelia dreva, vlastníci, obhospodarovatelia lesov a iné obchodné subjekty surové drevo (vrátane paliva, štiepok a pilín) a výrobkov z dreva (DTD, DVD, preglejky, sudy, drevené nástroje, výrobky stavebného stolárstva) v celkovej hodnote 341 437 tis. €, z toho neopracované drevo tvorilo 8,85% (30 202 tis. €).

Celkový dovoz dreva sa medziročne zvýšil o 21,19% a taktiež sa zvýšil dovoz neopracovaného dreva o 44,86%.

Najviac surového dreva a výrobkov z dreva sa na Slovensko dovezlo z Čiech 20,72% v hodnote 70 749 tis.€, potom Poľska - 20,27% v hodnote 69 211 tis. €, Rakúska 12,93% v hodnote 44 162 tis. € a Nemecka - 12,43% v hodnote 42 428 tis. €. Neopracované drevo sa dovážalo hlavne z Poľska 30,75% (9287 tis. €), Česka 26,68% (8 059 tis. €) a Maďarska 19,59% (5 918 tis.€).

Dovoz dreva za I. – IX.
2016

Tab. č. 7

Štát	Drevo celkom		Neopracované drevo		
	v tis. €	%	v tis. €	%	% z celkom
Česko	70 749,47	20,72	8 059,34	26,68	2,36
Poľsko	69 211,07	20,27	9 286,97	30,75	2,72
Rakúsko	44 161,61	12,93	1 284,46	4,25	0,38
Nemecko	42 427,62	12,43	333,21	1,10	0,10
Taliansko	17 539,27	5,14	135,27	0,45	0,04
Maďarsko	16 535,13	4,84	5 917,63	19,59	1,73
Ukrajina	16 077,55	4,71	2 748,08	9,1	0,80
Ostatné	64 735,02	18,96	2 436,72	8,07	0,71
Spolu	341 436,74	100,00	30 201,98	100,00	8,85

Vývoz dreva za I. – IX.
2016

Tab. č. 8

Štát	Drevo celkom		Neopracované drevo		
	v tis. €	%	v tis. €	%	% z celkom
Nemecko	97 195,27	17,13	2 025,93	1,64	0,36
Česko	95 556,33	16,84	44 142,55	35,63	7,78
Rakúsko	90 608,84	15,97	39 993,34	32,28	7,05
Poľsko	68 207,14	12,02	17 938,66	14,48	3,16
Taliansko	51 482,49	9,07	8 735,87	7,05	1,54
Maďarsko	51 080,30	9,00	4 963,96	4,01	0,87
Francúzsko	15 403,39	2,71	10,16	0,01	0,00
Ostatné	97 934,21	17,26	6 080,74	4,91	1,07
Spolu	567 467,97	100,00	123 891,21	100,00	21,83

VÝVOJ CIEN A SITUÁCIA NA TRHU S DREVOM V ROKU 2016 V ZAHRANIČÍ

Rakúsko

Spracovatelia dreva za mesiace január až november 2016 do Rakúska doviezli 5 681 tis. plm ihličnatej guľatiny, čo predstavuje oproti minulému roku 2015 nárast o 18%.

Hlavným dodávateľom ostáva Česká republika, kde dovoz medziročne narástol o 38%

2 447 tis. plm. Na druhom mieste je Nemecko s 1 394 tis. plm – pokles 10%, ďalej Slovinsko, kde medziročný nárast predstavuje 45% a Taliansko +31%.

Medziročne dovoz mierne poklesol zo Slovenska (-1%), Švajčiarska (-14%).

Rakúsko - dovoz ihličnatej guľatiny v tis. plm

krajina	I. - XI. 2015	I. - XI. 2016	rozdiel v %
Česko	1 779	2 447	38
Nemecko	1 554	1 394	-10
Slovinsko	816	1 180	45
Taliansko	202	265	31
Slovensko	226	223	-1
Švajčiarsko	124	107	-14
Chorvátsko	33	23	-30
Maďarsko	33	22	-34
Poľsko	8	8	-0,5
Bielorusko	-	7	-
Ukrajina	45	6	-87
ostatné	12	1	-89
Spolu	4 833	5 681	18

Zdroj: Statistik Austria, Holtzkurier 2017

Vývoj priemerných cien vybraných sortimentov surového dreva v Rakúsku (€ / plm) v roku 2016

Ceny dreva (€/plm)	7/ 2016	8/ 2016	9/ 2016	10/ 2016	11/ 2016	12/ 2016	1/ 2017
Burgenland, FMO							
Smrek/jedľa ABC, 1b	65 - 70	65 - 70	65 - 70	65 - 70	65 - 70	65 - 70	65 - 70
Smrek/jedľa ABC, 2a+	87 - 90	87 - 92	87 - 92	87 - 92	87 - 92	87 - 92	87 - 92
listnaté palivo RMM	60 - 68	60 - 68	60 - 68	60 - 68	60 - 68	60 - 68	60 - 68
ihličnaté palivo RMM	35 - 50	35 - 50	35 - 50	35 - 50	35 - 50	35 - 50	35 - 50
štiepky AMM	75 - 90	75 - 90	75 - 90	75 - 90	75 - 90	75 - 90	75 - 90
Korutánsko, smrek/jedľa ABC, 1b, FMO							
Horné Korutánsko	88,5 - 92,5	88,5 - 92	89 - 93,5	90 - 94,5	90 - 94	90 - 94	90 - 94
Stredné Korutánsko	88,5 - 92,5	88 - 92	89 - 93,5	90 - 94,5	90 - 94	90 - 94	90 - 94
Dolné Korutánsko	88 - 92	88 - 92	88,5 - 93	89,5 - 94	89,5 - 93,5	89,5 - 93,5	89,5 - 93,5
Dolné Rakúsko, FMO							
Smrek/jedľa AB/C, 2b, dlhé drevo	97 - 99	97 - 99	97 - 99	97 - 99	97 - 99	97 - 99	98 - 101
Smrek/jedľa AB/C, 3a, dlhé drevo	98 - 100	98 - 100	98 - 100	98 - 100	98 - 100	98 - 100	100 - 102
Smrek/jedľa ABC, 1b, kmeňové výrezy	67 - 70	67 - 70	67 - 70	67 - 70	66 - 70	66 - 70	66 - 70
Smrek/jedľa ABC, 2a, kmeňové výrezy	88 - 90	88 - 90	88 - 90	88 - 91	87 - 91	87 - 91	88 - 92
Smrek/jedľa ABC, 2b, kmeňové výrezy	88 - 90	88 - 90	88 - 90	88 - 91	87 - 91	87 - 91	88 - 92
Smrek/jedľa ABC, 3a, kmeňové výrezy	89 - 91	89 - 91	89 - 91	89 - 92	88 - 92	88 - 92	89 - 93
listnaté palivo RMM	55 - 60	55 - 60	55 - 60	55 - 60	55 - 60	55 - 60	55 - 60
ihličnaté palivo RMM	35 - 40	35 - 40	35 - 40	35 - 40	35 - 40	35 - 40	35 - 40
štiepky AMM	85 - 90	85 - 90	85 - 90	85 - 90	85 - 90	83 - 92	85 - 94
Horné Rakúsko, čerstvé drevo, FMO							
Smrek/jedľa AB/C, 1b	65 - 69	65 - 69	65 - 71	65 - 71	65 - 71	65 - 71	67 - 71
Smrek/jedľa ABC, 2a+	85 - 87	85 - 87	86 - 93	86 - 93	86 - 93	86 - 93	89 - 93
buk, vláknina, AMM	67 - 68	67 - 68	67 - 68	67 - 68	67 - 68	67 - 68	67 - 68
listnaté palivo RMM	60 - 82	60 - 82	60 - 82	60 - 82	60 - 82	60 - 82	60 - 82
ihličnaté palivo RMM	39 - 59	39 - 59	39 - 59	39 - 59	39 - 59	39 - 59	39 - 59
štiepky AMM	80 - 90	80 - 90	80 - 90	80 - 90	80 - 90	80 - 90	80 - 90
Štajersko, smrek/jedľa AB/C, 2b, FMO alebo FOO							
tenké výrezy	70 - 75	69 - 76	69 - 76	70 - 77	70 - 75	69 - 75	69 - 76
Východné Štajersko ABC 2a+	89 - 93	90 - 94	91 - 94	90 - 94	91 - 94	91 - 94	91 - 94
Západné Štajersko ABC 2a+	89 - 93	90 - 93	90 - 93	90 - 93,5	91 - 93	91 - 93	91 - 93
Vorarlberg, FMO							
Smrek, tenké výrezy, B/C, 2a+	87 - 89	87 - 89	90 - 91	90 - 91	90 - 91	90 - 91	90 - 91
Smrek, dlhé drevo, B, 2b+	100 - 110	100 - 110	100 - 110	100 - 110	100 - 110	100 - 110	100 - 110
Jedľa, kmeňové výrezy, B, 3a+	90 - 95	90 - 95	90 - 98	90 - 98	90 - 98	90 - 98	90 - 98
Smrek, kmeňové výrezy, B, 3a+	95 - 105	95 - 105	100 - 108	100 - 108	100 - 108	100 - 108	100 - 108

Vysvetlivky:

Ceny sú bez DPH, franko lesná cesta

FMO - plm s kôrou, merané bez kôry

FOO - plm bez kôry, merané bez kôry

RMM - plm s kôrou, merané s kôrou

AMM - atro tona s kôrou, merané s kôrou

Pramen: Holzkurier 2016

Nemecko

Vývoz nemeckej ihličnatej guľatiny je medziročne vyrovnaný, vzrástol o 1% na 2 283 tis. plm . Najviac sa vyváža do Rakúska 1 324 tis. plm (+1%), Belgicka 260 tis. plm (-13%), Česka 250 tis. plm (+11%) a Talianska 116 tis. plm (+9%). Vývoz narástol do Poľska 84 tis. plm (+141%).

Nemeckí producenti dreva v januári až auguste 2016 vyviezli 755 tis. plm guľatiny buka, čo predstavuje medziročný nárast o 5%. Najviac vyviezli do Číny 307 tis. plm (+3%), nasleduje Rakúsko s 214 tis. plm (+6%), Švédsko s 62 tis. plm (-1%), Dánsko 51 tis. plm (+10%) a India 25 tis. plm (-26%).

Nemecko - vývoz ihličnatej guľatiny v tis. plm

krajina	I. - XI. 2015	I. - XI. 2016	rozdiel v %
Rakúsko	1 313	1 324	1
Belgicko	299	260	-13
Česko	135	150	11
Taliansko	107	116	9
Švajčiarsko	86	91	5
Poľsko	35	84	141
Francúzsko	44	67	53
Luxembursko	88	61	-31
Dánsko	30	37	22
India	37	33	-12
Holandsko	50	29	-42
Ostatné	28	32	13
Spolu	2 253	2 283	1

Nemecko - vývoz guľatiny buka v plm

krajina	I. - XI. 2015	I. - XI. 2016	rozdiel v %
Čína	297 605	306 985	3
Rakúsko	202 588	213 828	6
Švédsko	62 932	62 136	-1
Dánsko	46 963	51 450	10
India	34 153	25 233	-26
Švajčiarsko	18 780	21 298	13
Belgicko	10 241	14 049	37
Luxembursko	4 314	10 880	152
Vietnam	10 677	10 790	1
Francúzsko	7 993	9 736	22
Česko	4 631	8 879	92
ostatné	16 419	19 393	18
Spolu	717 296	754 657	5

Zdroj: Destatis, Holtzkurier 2016

Česká republika

Predané množství surového dřeva pro tuzemsko za ČR v roce 2016 (m³) od nejvýznamnějších společností obchodujících s dřevem

Sortiment		1. čtvrtrok			2. čtvrtrok			3. čtvrtrok			4. čtvrtrok			2016 spolu			
		celkom	vlastníci lesa	nevlastníci lesa	celkom	vlastníci lesa	nevlastníci lesa	celkom	vlastníci lesa	nevlastníci lesa	celkom	vlastníci lesa	nevlastníci lesa	celkom	vlastníci lesa	nevlastníci lesa	
Ihličnaté sortimenty	Výřezy I. třídy akosti	smrek	157	115	42	0	0	0	0	0	0	85	85	0	242	200	42
		borovica	104	89	15	0	0	0	0	0	0	0	0	0	104	89	15
		smrekovec	551	265	286	80	0	80	61	0	61	433	0	433	1 125	265	860
	Výřezy II. třídy akosti	smrek	4 535	1 128	3 407	3 075	525	2 550	1 790	337	1 453	4 802	544	4 259	14 203	2 534	11 669
		borovica	4 664	1 220	3 444	1 958	440	1 518	596	127	469	1 566	314	1 252	8 785	2 102	6 683
		smrekovec	2 322	767	1 555	2 257	806	1 451	2 086	722	1 364	1 962	909	1 053	8 626	3 203	5 423
	Výřezy III. A/B třídy akosti	smrek	358 533	151 821	206 712	370 522	147 597	222 924	266 324	98 568	167 756	266 337	121 914	144 423	1 261 716	519 901	741 815
		borovica	42 438	16 385	26 053	30 852	11 164	19 688	25 240	7 680	17 560	33 521	13 637	19 884	132 052	48 867	83 185
		smrekovec	20 387	6 475	13 912	21 869	6 602	15 267	18 383	5 009	13 374	20 007	6 252	13 755	80 647	24 339	56 308
	Výřezy III. C třídy akosti	smrek	140 651	53 196	87 455	160 599	66 594	94 005	195 397	90 412	104 985	144 183	66 382	77 801	640 830	276 584	364 246
		borovica	22 563	12 108	10 455	11 756	2 740	9 016	11 140	3 220	7 920	14 763	5 636	9 127	60 221	23 703	36 518
		smrekovec	11 062	3 811	7 251	8 514	2 657	5 857	7 618	2 419	5 199	8 669	3 188	5 482	35 865	12 076	23 789
	Výřezy III. D třídy akosti	smrek	157 417	82 844	74 573	211 225	105 897	105 328	242 652	142 880	99 772	282 041	118 952	163 089	893 334	450 572	442 762
		borovica	21 909	6 371	15 538	13 887	5 953	7 934	16 416	6 765	9 651	15 460	6 470	8 990	67 672	25 559	42 113
		smrekovec	9 462	2 988	6 474	8 329	3 366	4 963	9 613	4 647	4 966	9 051	3 144	5 907	36 455	14 145	22 310
Dřevo IV. tr. akosti - dřevo pro výrobu drevoviny			35 697	17 416	18 281	39 052	23 099	15 953	44 366	26 523	17 843	36 035	20 721	15 314	155 150	87 759	67 391
Dřevo V. tr. akosti - dřevo pro výrobu buničiny	smrek	265 620	108 743	156 877	367 782	123 229	244 553	350 922	131 224	219 698	326 460	125 353	201 107	1 310 784	488 549	822 235	
	borovica	45 378	20 998	24 380	49 195	19 187	30 008	48 384	16 146	32 238	48 340	16 605	31 735	191 297	72 936	118 361	
Dřevo VI. třídy akosti - palivové dřevo			23 507	10 015	13 492	31 189	16 692	14 497	34 690	19 211	15 479	24 842	13 533	11 309	114 227	59 450	54 777
Listnaté sortimenty	Výřezy I. třídy akosti	dub	421	369	52	50	50	0	18	18	0	118	25	93	607	462	145
		buk	631	53	578	156	0	156	0	0	0	149	18	131	936	71	865
		breza	24	12	12	0	0	0	0	0	0	0	0	0	24	12	12
	Výřezy II. třídy akosti	dub	1 836	1 213	623	389	271	118	156	112	44	480	162	318	2 862	1 758	1 103
		buk	5 782	1 608	4 174	2 600	58	2 542	0	0	0	2 213	508	1 705	10 595	2 174	8 421
		breza	23	18	5	0	0	0	0	0	0	0	0	0	23	18	5
	Výřezy III. A/B třídy akosti	dub	10 777	3 190	7 587	6 319	2 283	4 036	4 890	441	4 449	5 210	863	4 347	27 196	6 777	20 419
		buk	10 654	3 128	7 526	6 365	877	5 488	885	442	443	5 457	1 348	4 109	23 361	5 795	17 566
		breza	824	420	404	118	106	12	199	114	85	421	191	230	1 562	831	731
	Výřezy III. C třídy akosti	dub	9 407	2 395	7 012	7 989	1 506	6 483	6 415	834	5 581	9 581	882	8 699	33 392	5 617	27 775
		buk	8 068	1 472	6 596	2 582	885	1 697	1 805	274	1 531	5 220	391	4 829	17 676	3 023	14 653
		breza	247	122	125	50	32	18	164	95	69	493	67	426	954	316	638
	Výřezy III. D třídy akosti	dub	5 821	2 711	3 110	6 952	2 794	4 158	4 782	1 034	3 748	5 598	1 502	4 096	23 152	8 040	15 112
		buk	4 090	2 290	1 800	1 950	1 358	592	921	211	710	3 409	1 020	2 389	10 370	4 879	5 491
		breza	274	201	73	300	242	58	315	216	99	1 131	347	784	2 020	1 006	1 014
Dřevo V. tr. akosti - dřevo pro výrobu buničiny	dub	24 215	6 516	17 699	21 506	5 884	15 622	23 491	6 225	17 266	24 730	8 616	16 114	93 942	27 241	66 701	
	buk	29 419	8 281	21 137	28 622	9 147	19 475	16 901	4 903	11 998	24 567	7 206	17 361	99 508	29 537	69 971	
Dřevo VI. třídy akosti - palivové dřevo			45 569	13 919	31 650	41 591	11 894	29 697	29 403	10 068	19 335	37 370	13 886	23 484	153 933	49 767	104 166
Celkom			1 325 041	544 675	780 366	1 459 680	573 936	885 744	1 366 024	580 878	785 146	1 364 703	560 669	804 035	5 515 449	2 260 158	3 255 291

Priemerné ceny surového dreva v ČR pre tuzemsko za ČR v roku 2016 (Kč/m³)

Sortiment		1. štvrťrok		2. štvrťrok		3. štvrťrok		4. štvrťrok		Priemer za rok		
		vlastníci lesa	nevlastníci lesa	vlastníci lesa	nevlastníci lesa	vlastníci lesa	nevlastníci lesa	vlastníci lesa	nevlastníci lesa	vlastníci lesa	nevlastníci lesa	
Ihličnaté sortimenty	Výrezy I. triedy akosti	smrek	---	---				---		2 800	---	
		borovica	---	---						---	---	
		smrekovec	---	5 844		---		---		---	5 982	
	Výrezy II. triedy akosti	smrek	2 985	2 495	2 912	2 459	2 747	2 496	2 901	2 470	2 922	2 480
		borovica	2 493	2 168	2 366	2 141	2 042	1 977	2 651	2 148	2 450	2 122
		smrekovec	4 109	3 390	4 094	3 653	---	3 169	3 831	3 366	3 949	3 385
	Výrezy III. A/B triedy akosti	smrek	2 092	2 026	2 051	2 000	2 046	1 995	2 074	1 952	2 066	1 994
		borovica	1 661	1 638	1 651	1 580	1 610	1 586	1 690	1 540	1 656	1 589
		smrekovec	2 556	2 214	2 557	2 381	2 529	2 288	2 669	2 402	2 572	2 326
	Výrezy III. C triedy akosti	smrek	1 841	1 800	1 816	1 750	1 707	1 731	1 799	1 699	1 791	1 746
		borovica	1 556	1 446	1 479	1 451	1 486	1 418	1 513	1 424	1 512	1 435
		smrekovec	2 311	2 134	2 063	2 000	2 204	2 096	2 183	2 051	2 190	2 082
	Výrezy III. D triedy akosti	smrek	1 532	1 375	1 486	1 365	1 480	1 334	1 494	1 346	1 498	1 356
		borovica	1 266	1 225	1 229	1 251	1 258	1 221	1 239	1 220	1 248	1 230
smrekovec		1 503	1 465	1 601	1 483	1 646	1 403	1 719	1 514	1 604	1 466	
Drevo IV. tr. akosti - drevo pre výrobu drevoviny		1 151	1 119	1 046	1 043	1 001	1 023	1 036	1 002	1 059	1 050	
Drevo V. tr. akosti - drevo pre výrobu buničiny	smrek	860	851	790	803	743	735	748	749	785	787	
	borovica	863	850	755	755	738	704	732	713	772	757	
Drevo VI. triedy akosti - palivové drevo		795	758	782	764	752	694	791	769	780	749	
Listnaté sortimenty	Výrezy I. triedy akosti	dub	12 488	---	---				---	---	13 813	10 172
		buk	---	---		---			---	---	2 752	2 775
	Výrezy II. triedy akosti	dub	6 325	5 255	7 291	6 212	---	---	6 047	5 520	6 365	5 369
		buk	2 397	1 890	---	---			2 763	2 116	2 614	1 996
		breza	---	---							---	---
	Výrezy III. A/B triedy akosti	dub	3 435	2 724	3 359	2 824	3 218	2 782	3 502	2 935	3 384	2 809
		buk	1 650	1 581	1 589	1 589	1 408	1 305	1 646	1 481	1 604	1 517
		breza	1 384	1 287	---	---	---	---	---	---	1 507	1 195
	Výrezy III. C triedy akosti	dub	2 637	2 329	2 549	2 396	2 584	2 511	2 699	2 523	2 612	2 439
		buk	1 557	1 434	1 399	1 331	---	1 294	1 458	1 397	1 454	1 374
		breza	921	---	1 550	---	---	---	---	---	1 173	1 070
	Výrezy III. D triedy akosti	dub	1 877	1 769	1 703	1 842	1 821	1 769	2 103	1 899	1 885	1 820
		buk	1 353	1 181	1 261	1 208	1 250	1 192	1 392	1 209	1 324	1 197
		breza	---	---	1 004	---	974	---	1 051	---	1 019	850
Drevo V. tr. akosti - drevo pre výrobu buničiny	dub	1 111	1 117	1 076	1 120	1 091	1 003	1 121	940	1 101	1 050	
	buk	1 153	1 028	1 142	1 060	1 152	1 036	1 233	1 116	1 167	1 062	
Drevo VI. triedy akosti - palivové drevo		1 174	1 037	1 120	1 075	1 074	1 051	998	1 050	1 091	1 053	

--- vykázané ceny od menej ako 3 respondentov